

Szentes Város Önkormányzata



2010. évi gazdálkodásáról szóló BESZÁMOLÓ

Szentes Város Polgármesterétől
6600 Szentes, Kossuth tér 6.

U-5608-5/2011.

ELŐTERJESZTÉS

**Szentes Város Önkormányzata Képviselő-testülete
2011. május 2-i ülésére**

**Szentes Város Önkormányzata
2010. évi gazdálkodásáról szóló beszámoló**

Tisztelt Képviselő-testület!

Az államháztartásról szóló többször módosított 1992. évi XXXVIII. törvény előírásait, továbbá az államháztartás szervezeti beszámolási és könyvvezetési kötelezettségének sajátosságairól szóló többször módosított 249/2000. (XII.24.) Korm. rendeletben foglaltakat figyelembe véve Szentes Város Önkormányzata a 2010. évi gazdálkodására vonatkozó beszámolási kötelezettségét a szabályoknak megfelelően a Magyar Államkincstár felé határidőben teljesítette. A központi adatszolgáltatással egyezően, a jóváhagyott költségvetési rendelet, valamint a mellékleteiben részletezett előirányzatokhoz viszonyított teljesítésről, a beszámolási időszak gazdálkodásának tapasztalatairól szóló beszámoló elkészült, melynek alapján kérem, hogy a beterjesztett javaslatot megtárgyalni és az önkormányzat 2010. évi zárszámadási rendeletét megalkotni szíveskedjenek.

Szentes, 2011. április 18.

Szirbik Imre

Általános értékelés

Az egész évi gazdálkodást meghatározta, hogy a Kormány a 2010. évi költségvetés tervezése során a helyi önkormányzatok feladataik felülvizsgálatával megtakarítás elérését tűzte ki célul, ami a 2010. évi lehetőségeket nagymértékben meghatározta.

A normatív támogatások volumenében bekövetkezett több mint 100 millió Ft-os csökkenés nem járt a feladatok lényeges módosulásával, ezért a megszűnő támogatásokat saját bevételekkel, kiadás megtakarításokkal kellett pótolni.

A központi forrásmérséklés, a kötelezően ellátandó feladatok körének változatlanul maradása, a lakosság jövedelmi, foglalkoztatottsági mutatóinak romlása az önkormányzat gazdálkodását hatványozottan érintette.

Mindezeken túl a költségvetés végrehajtása során számolni kellett a gazdasági válság, a kiszámíthatatlan gazdasági környezet összetett hatásával is.

Az év folyamán a fenti negatív gazdasági környezetben az önkormányzat legfontosabb feladata minden körülmények között a kötelező, illetve felvállalt feladatok folyamatos ellátásához az alapvetően szükséges pénzügyi háttér biztosítása volt, ami elsősorban a likviditásban, a jóváhagyott előirányzatok terhére történő folyamatos és felelősséggel vállalt kötelezettségek teljesítésében nyilvánult meg.

A forráshiány okozta problémákat fokozta a bevételek és a kiadások eltérő ütemű teljesülése, ami miatt különösen a második félévben komoly fizetési problémák jelentkeztek. A pályázati források utalásának több hónapos késése következményeként a likviditási gondok az önkormányzati kört érintő fizetési kötelezettségek teljesítésében folyamatosan feszültségeket okoztak.

Az év első felében - már megszokott takarékoskodás mellett - folyószámlahitel igénybevételével biztosítható volt az intézmények szakmai munkájához kapcsolódó pénzellátás, ami a második félévben komoly veszélybe került. Az engedélyezett keret igénybevétele gyakorlatilag folyamatos volt, és a teljes kihasználás miatt néhány napi késéssel voltak csak a fizetési határidők betarthatók.

A fentiek miatt az önkormányzat az eltelt időszakban önhibáján kívül veszített „biztos fizető” presztízséből, mivel a behatárolt előirányzatok miatti szűk költségvetési mozgástér gazdálkodási nehézségeit a likviditási problémák csak fokozták.

A napi fizetési gondokat az időszakonként fél milliárd Ft-ot is meghaladó, le nem utalt támogatások miatt nehéz volt kezelni, melyhez szükség volt a partnerek megértő együttműködésére is.

A gazdálkodást folyamatában vizsgálva az állapítható meg, hogy a pénzügyi feltételek a fentiek miatt az év folyamán nem javultak, mindannak ellenére, hogy a korábbi évekhez viszonyítva a saját bevételek - ezen belül a **működési költségvetés** feladatainak megvalósítását szolgáló saját források aránya - tervezett összegének teljesítése - a város saját erőfeszítéseinek köszönhetően - nem volt kedvezőtlenebb.

A **fejlesztési célú bevételekben** megmutatkozó lemaradás az eltérő időpontban elbírált és különböző módon finanszírozott pályázatok következménye, de legmeghatározóbb az elbírált és elszámolás szerint az önkormányzatot megillető támogatások kiutalásának késése, továbbá az elvégzett munkákért járó kifizetések teljes összegének (támogatás + önerő) folyamatos és az önkormányzat által több hónapon keresztül történő megelőlegezése volt.

Az önkormányzat 2010. évi költségvetését a Képviselő-testület 203.777 eFt működési, 2.952.891 eFt fejlesztési célú hitel igénybe vételével hagyta jóvá, ami azt jelentette, hogy a költségvetésben jóváhagyott feladatok megvalósításának pénzügyi háttérét, a költségvetési egyensúlyt - a terv szintjén - külső forrásokkal lehetett biztosítani. Az év során – annak ellenére, hogy különösen az oktatás területét érintően több olyan intézkedésre is sor került (mindennapos testnevelés bevezetése, új óvodai csoportok indítása stb.), melynek hatására a forráshiány nőtt – a fegyelmezett gazdálkodás eredményeként a működési forráshiányhiány mértéke az év végére lényegesen csökkent, a fejlesztésekhez pedig a megvalósulással összhangban került sor az engedélyezett hitelkeret felhasználására.

A működési körbe tartozó feladatok végrehajtása tekintetében - annak ellenére, hogy a fegyelmezett és szigorúan takarékos gazdálkodás, a bevételek és kiadások közötti különbségek csökkentése kiemelt feladat volt - a beszámolási időszakban a kiadási szükségletek időszakonként eltérő összeggel, de esetenként meghaladták a teljesített bevételek mértékét. Ezért - a fizetőképesség megtartása érdekében - időlegesen az engedélyezett folyószámlahitel keret igénybevételére sor került, melynek visszafizetése az év végéig megtörtént, az önkormányzatnak működéshez igénybe vett hitele az év végén nem volt.

A fejlesztési célokat szolgáló MFB hitelkeret terhére összességében a 2010. évi fejlesztési tervben jóváhagyott feladatok megvalósításához 1.016.934.259,-Ft nyert felhasználást, ezen felül a likviditás biztosításához szükség volt a folyószámlahitel igénybevétele is.

A gazdálkodás egészét értékelve megállapítható, hogy a 2008. év végén kialakult gazdasági és pénzügyi recesszió - az önkormányzat általános gazdálkodási feltételeit befolyásoló - hatása az önkormányzat 2010. évi gazdálkodásában folyamatosan érzékelhető volt. Az ország gazdaságában végbemenő változások összetetten és több ponton, így a lehetőségek szűkülésében, az ellátási kötelezettség teljesítésében és a gazdálkodás egész vitelében nyomon követhetően jelen voltak. Ezek a változások a szigorodó feltételrendszernek való megfelelés a teljesítést mutató számszaki adatokban jól tükröződnek, kevesebb bevételből kellett biztosítani a növekvő feladatok kiadásszükségletét.

Mindent összevetve - a **működési költségvetés** korlátozott volta, az előzőekben részletezett objektív körülmények ellenére - a feladatellátás alapvető feltételei minden területen biztosítottak voltak. Az intézmények összességében a jóváhagyott költségvetési kereteken belül gazdálkodtak. A feltétlenül indokolt kiadások teljesítésén túl többletkötelezettség vállalására csak a többlet-feladatokkal összefüggő többletbevétel (évközi nyertes pályázatok) terhére került sor.

A **fejlesztési feladatok** teljesítését továbbra is a rendelkezésre álló források, a felvállalt fizetési határidők határozták meg. A kötelezettségek időben történő teljesítése, az elvégzett munkák ellenértékének határidőben történő kifizetése (pályázati források megelőlegezése) azonban új megoldások keresését és alkalmazását igényelte.

A terv teljesítése a fenti problémák ellenére mind bevételi, mind kiadási oldalon - a korrekciós tételeket leszámítva - összességében megfelelő. A működési körben a feladatellátás szempontjából feltétlenül szükséges kiadások teljesítése a költségvetésben jóváhagyottak szerint alakult, a költségvetési intézmények tervezett feladatai megvalósultak. A fejlesztési célú bevételek teljesítése és a kiadási előirányzatok felhasználása összehangolt volt, a számadatokban megmutatkozó, az előirányzatokhoz viszonyított eltérő teljesítés a beruházások ütemének, illetve a késve kiutalt támogatások következménye.

Az ismert gazdasági körülmények, az elvárások és a pénzügyi lehetőségek közötti feszültség, a költségvetés forráshiánya nagymértékben meghatározta a lehetőségeket, ami a takarékoskodás mellett a visszafogott és mértéktartó, de a szakmai elvárásokat szem előtt tartó, a tervezett feladatok végrehajtására koncentrált gazdálkodást eredményezett.

Az intézmények többségét egyre inkább az elvárásoknak megfelelő, felelős gazdálkodásra való törekvés jellemezte. Nagyfokú volt a pályázati intenzitás, melynek eredményeként több, a költségvetési forrásokból nem finanszírozott, az ellátási színvonal javítását célzó feladat valósult meg.

A külső gazdasági körülmények, a különböző ellátási területeket érintő jogszabály változások hatása a gazdálkodásban érzékelhető volt, azonban a tervben jóváhagyott előirányzatok összességében fedezetet nyújtottak a folyamatos működéshez, a tervezett feladatok megvalósításához.

Az év folyamán nem került sor tervezési hibából adódó előirányzat módosításra, nem merült fel olyan pótlólagos igény, ami felelőtlen gazdálkodásra, jogtalan kötelezettségvállalásra vezethető vissza. A beszámolási időszakban azok a pótelőirányzatok kerültek engedélyezésre, melyekhez kapcsolódó feladatokra eredeti előirányzatot - a vonatkozó szabályok miatt - nem volt lehetőség tervezni (a tartalékban tervezett feladatok, szociális juttatások, kereset kiegészítés, közcélú foglalkoztatás, pályázati források stb.).

A működési költségvetés lehetőségeit az ellátotti létszám alakulása, a működtetett intézményhálózat, az évközi feladatmódosulások költségigénye is nagymértékben befolyásolta. A tervben jóváhagyott előirányzatok minden területen szűkösek voltak, de a feladatellátás alapvető feltételeit valamennyi intézményben, illetve vállalt feladat esetében biztosították. Az intézmények összességében a jóváhagyott költségvetési kereteken belül gazdálkodtak. A feltétlenül indokolt kiadások teljesítésén túl többletkötelezettség vállalására csak a feladattal összefüggő többletbevétel (évközi nyertes pályázatok) terhére került sor.

A nehéz gazdasági helyzet által meghatározott lehetőségek szűkülése mellett kiemelkedő jelentőségű eredmény, hogy a működési költségvetés egyensúlya tartható volt, az év végére a forráshiány nagy része kigazdálkodásra került és mindezekon túl a költségvetésben szabad pénzmaradvány is képződött.

A fejlesztési, felhalmozási körbe tartozó feladatok végrehajtása során elsődleges cél volt az előző években pályázatokból megkezdett feladatok befejezése, továbbá újabb pályázati pénzek bevonásával olyan fejlesztések megvalósítása, melyek a lakosság széles körét érintették.

A beszámolási időszak gazdálkodását befolyásoló minden körülményt figyelembe véve felelős döntésekkel és gazdálkodással a kitűzött célok többségét sikerült megvalósítani.

- **Az önkormányzati szintű bevételek alakulása**

2010. évben az önkormányzat a feladatok ellátásához alapvetően

- helyi bevételekkel (működési bevételek, helyi adók, felhalmozási és tőkejellegű bevételek),
- az állami költségvetésből származó hozzájárulásokkal (SZJA bevételek, normatív támogatások, központosított előirányzatok),

- a tervezett feladatokkal összefüggő külső forrásokkal (támogatásértékű bevételek, átvett pénzeszközök, stb.),
- a fejlesztések megvalósításához jóváhagyott hitelkeret feladatokhoz igazodó igénybe vételével

számolhatott.

Az önkormányzat összes költségvetési bevételeit az 1., a működési célú bevételek teljesítését az 1/b., a fejlesztési bevételek alakulását az 1/c. számú melléklet részletesen tartalmazza.

Az önkormányzati szintű bevételek tekintetében megmutatkozó viszonylagos alacsony teljesítés oka a fejlesztési feladatok finanszírozásához tervezett támogatások kiutalásának késése, valamint a támogatásértékű, illetve az átvett felhalmozási célú bevételek teljesítési ütemének változása, illetve elmaradása.

A működési költségvetésben tervezett bevételek teljesítése a várakozásnak megfelelően alakult, az eredeti előirányzathoz viszonyított bevételi többlet egy része a támogatások között megjelenő szociális feladatokhoz év közben igénybe vehető központosított források kiutalásával, más része évközi feladat bővüléssel (Kossuth u. rekonstrukció) hozható összefüggésbe.

Az önkormányzati egységes pénzalap bevételeinek összetétele,
változása a teljesítési adatok alapján

Megnevezés	2008. év	2009. év teljesítés	2010. év	adatok eFt-ban	
				index (%) 2010./2008.	2010./2009.
Működési bevételek	1 261 949	1 320 844	1.721.193	136,39	130,31
Sajátos működési bevételek	2 009 275	2 022 207	2.080.551	103,55	102,89
Költségvetési támogatások	2 683 466	2 203 265	2.228.313	83,04	101,14
Felhalm. és tőkejell. bev.	266 621	302 849	191.511	71,83	63,24
Átvett pénze.,támog ért.bev.	652 250	1 095 989	1.447.555	221,93	132,08
Kölcsönök visszatérülése	29 926	8 020	12.512	41,81	156,01
külső finanszírozás bevételei (hitelek, államkötvény értékesítés)	1 864 060	165 085	1.039.084	55,74	629,42
Belső finanszírozás bevételei (pénzmaradvány)	125 324	1 089 727	781.071	623,24	71,68
Korrektív tételek	-36 755	1 796 408	2.028.830	-5 519,87	112,94
Összesen:	8 856 116	10 004 394	11.530.620	130,20	115,26

Az egyes bevételi jogcímek tekintetében az önkormányzat mozgástere eltérő volt, míg a működési bevételek, illetve a sajátos működési bevételek mértéke helyi döntéssel befolyásolható, úgy a támogatások és az egyéb források megállapítására, változtatására az önkormányzatnak alig, illetve nem volt lehetősége.

Az önkormányzati bevételek alakulása
korrekciós tételek nélkül

Megnevezés	ezer Ft-ban									
	2008. évi		2009. évi		2010. évi		Változás %-a			
			teljesítés				működés		fejlesztés	
	működés	fejlesztés	működés	fejlesztés	működés	fejlesztés	2010./ 2008.	2010./ 2009.	2010./ 2008.	2010./ 2009.
Helyi bevételek	2 402 438	537 181	3 467 200	479 588	3 660 226	485 028	152,35	105,57	90,29	101,13
Állami hozzájárulás	2 817 267	619 676	2 828 477	171 647	2 701 954	167 943	95,91	95,53	27,10	97,84
Egyéb külső forrás	486 932	165 317	622 869	473 120	704 025	743 530	144,58	113,03	449,76	157,15
Hitel	492 810	1 371 250		165 085		1 039 084			75,78	629,42
Összesen:	6 199 447	2 693 424	6 918 546	1 289 440	7 066 205	2 435 585	113,98	102,13	90,43	188,89
	8.892.871		8.207.986		9.501.790					

A helyi forrásból származó bevételek feladatonkénti megoszlása mutatja, hogy a működési célú bevételek növekedése lelassult, ami több tényező együttes következménye. Amellett, hogy a működési bevételek inflációt követő emelése, a tartalékok bevonása évről-évre megtörtént, a számadatokban megmutatkozik a feladatátrendeződések hatása (intézményi feladatbővülés, sportközpont átszervezése stb.), ami összességében az előző évek adataihoz viszonyítva csökkenést eredményezett.

A fejlesztési célokat szolgáló források változó képet mutatnak, a számadatokat jelentősen az igénybe vett hitel befolyásolja.

A működéshez igénybe vehető állami hozzájárulás mértékének változása a mutatószámok módosulását tükrözi, a külső forrásokból származó bevételek nagyságát többségében pedig a pályázati lehetőségek, illetve azok sikeressége határozta meg.

Az egyéb, külső források többségükben pályázatokhoz kapcsolódtak, a változás a pályázatok eredményességének, a megpályázott feladatok volumenének a következménye.

I. Működési bevételek

Az **intézményi működési bevételek** között az intézmények alaptervékenységéhez kapcsolódó bevételek nagy része az étkezési térítési díjakat, az egyéb bevételek az alaptervékenységgel összefüggő szolgáltatásokért fizetett díjakat tartalmazzák. A működési bevételek összegének növekedésében a szolgáltatások bővülése, illetve a szolgáltatások igénybevételével kapcsolatos díjak folyamatos, inflációt követő növelése mutatkozik meg. A beszedett bevételek összege lényegesen meghaladja az eredeti előirányzatot, ami a Városellátó Intézmény év közben felvállalt munkáival hozható összefüggésbe. A módosított előirányzat és teljesítés közötti 29.617 eFt különbséget - azaz a bevételi kiesést - leginkább az áfa bevételek okozzák.

Az **önkormányzatok sajátos működési bevételei** között az önkormányzati adóbevételeket együtt vizsgálva megállapítható, hogy önkormányzat által beszedett adóbevétel három jól elkülöníthető részből tevődik össze

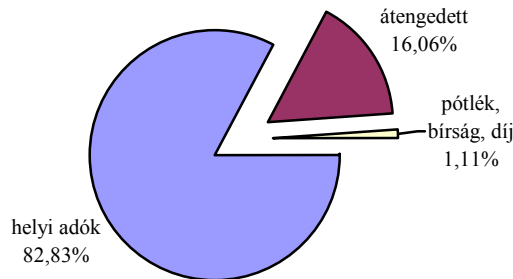
- egyrészt a **helyi adókból**, melyek bevezetéséről és az alkalmazott adómértékről az önkormányzat képviselő testülete dönt (*épitményadó, magánszemélyek kommunális adója, idegenforgalmi adó, helyi iparűzési adó*),

- másrészt az **átengedett központi adókból** (gépjárműadó, termőföld bérbeadás utáni jövedelemadóból), melyek az ország minden önkormányzatánál kötelezően, törvény alapján működtetett adónemek,
- harmadrészt az önkormányzati **adókhoz kapcsolódó pótlékokból, bírságokból és díjakkból.**

E három részből a legnagyobb arányt együttesen a helyi adók képviselik, míg a legalacsonyabb bevételt mind összegében, mind arányában a pótlék, bírság és díjbevétel jelenti.

A 2010. évben befolyt adóbevétel 82,83%-a a helyi adókból, 16,06%-a átengedett központi adókból (gépjárműadó és termőföld bérbeadás utáni jövedelemadó), míg a fennmaradó 1,11 % az adókhoz kapcsolódó pótlék, bírság és díjbevételből származott.

Az önkormányzati adóbevétel megoszlása



A **helyi adókon** belül a legjelentősebb költségvetési forrást a helyi iparüzési adó jelenti (85,74%), míg az építményadó 9,58%-ot, a magánszemélyek kommunális adója 4,29%-ot, az idegenforgalmi adó 0,39%-ot tesz ki az összes helyi adó bevételből.

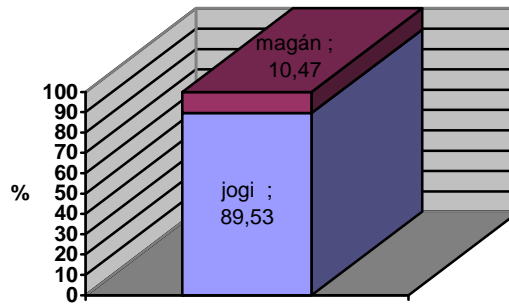
Az egyes adónemekből származó bevétel aránya a helyi adókon belül

Helyi adók	2010. évi bevétel (Ft)	Megoszlás (%)
Építményadó	102 647 450	9,58%
Kommunális adó	45 980 444	4,29%
Idegenforgalmi adó	4 201 000	0,39%
Helyi iparüzési adó	918 554 196	85,74%
Összesen	1 071 383 090	100,00%

Építményadó Szentes Város Önkormányzata Képviselő-testületének 38/1999.(XII.31.) Kt. rendelete alapján azt az épületet, épületrészt terheli, amely vállalkozási célt szolgál. Az adó általános mértéke 2010. évben 400Ft/m² volt. 740 adózó 1664 db adóköteles, vállalkozási célt szolgáló helyisége szerepelt az adóhatósági nyilvántartásban.

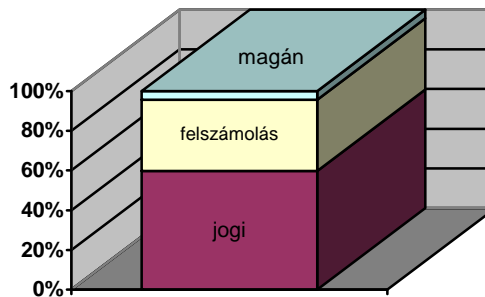
A 100.500 eFt összegű előirányzatra 102.648 eFt folyt be, így a **teljesítés 102,14%-os.**

Az adókiivetés megoszlása adóalanyok típusa szerint



Az éves adókiivetés 89,53%-a (307 adózó) jogi személyek, 10,47%-a (433 adózó) magánszemélyek számára jelent adófizetési kötelezettséget. Ezt az arányt tükrözi az adónemben fennálló hátralék megoszlása is. Amíg a magánszemélyek terhén a teljes kintlévőség mindösszesen 4,19%-a áll fenn 1.826 eFt összegben, addig a fennmaradó 95,81 % jogi személyek elmaradása 41.715 eFt értékben, melynek egyrésze (15.311 eFt) a felszámolás alatt álló társaságok adótartozása.

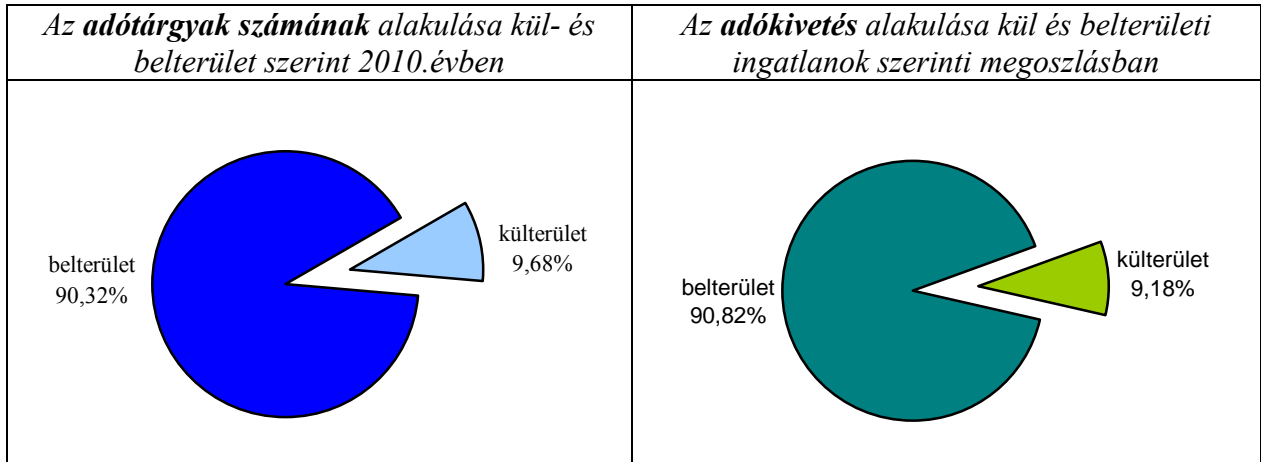
Az építményadó hátralék megoszlása



Azonnal inkasszóval 42.204 eFt, letiltással 356 eFt behajtását kísérelte meg az adóhatóság, azonban az eljárások csak igen kis hányadban végződtek befizetéssel. Az állami adóhatóságon keresztül - visszatartási jog érvényesítésével - 541 eFt térült meg. Általános tapasztalat, hogy a sokszor évekig elhúzódó felszámolási eljárások esetében sem várható számottevő bevétel.

Magánszemélyek kommunális adója főszabályként azt az adóalanyt terheli, akinek tulajdonában, hasznélvezetében, illetve bérletében kül-, vagy belterületi ingatlan (lakás, telek, egyéb ingatlan) van. A tulajdonosok - tulajdoni hányadaik arányában - kötelesek az éves adót megfizetni, melynek összege 2008. január 01. óta belterületen 5.000,- Ft, külterületen 3.500,- Ft adótárgyanként.

2010. évben 10075 fő adóalany 15623 db adótárgya (*tulajdoni része*) szerepelt az adóhatóság nyilvántartásában, melyből 1513 db (9,68%) külterületi, 14110 db (90,32%) belterületi besorolású. A külterületi ingatlanok együttes kivetett éves adója 4.357 eFt, a belterületi ingatlanoké 43.108 eFt.

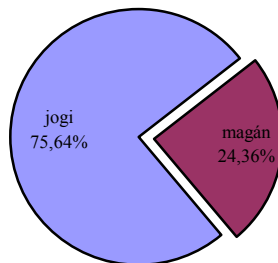


Szentes Város Önkormányzata Képviselő - testülete rendeletében alanyi mentességet biztosított a 70. életévüket betöltött adózók részére, 1 db az állandó bejelentett lakóhelyül szolgáló ingatlanuk után és az I. vagy II. csoportba tartozó munkaképesség csökkenésű adóalanyok számára. Tárgyi mentességben részesülnek - 5 éves időtartamra - azok az ingatlanok, illetve tulajdonosaik akik a városi csatornahálózat kiépítéséhez való hozzájárulás érdekében lakás elő-takarékossági szerződést kötöttek. Ezen adónemből tervezett bevétel teljesítése a várakozásoknak megfelelően alakult. Az év végén fennálló hátralék 4.374 eFt, melyből múlt évet terhel 1.505 eFt, és tárgyévi tartozás 2.869 eFt. Az előző évhez viszonyítva az állomány 718 eFt-al növekedett.

A bevétel teljesítése érdekében 647 db letiltás (összesen 2.664 eFt) és 170 db azonnali inkasszó (1.098 eFt összegben) kiadására került sor. A letiltások többségükben eredményesek voltak, az azonnali inkasszókra viszont mindösszesen 222 eFt folyt be.

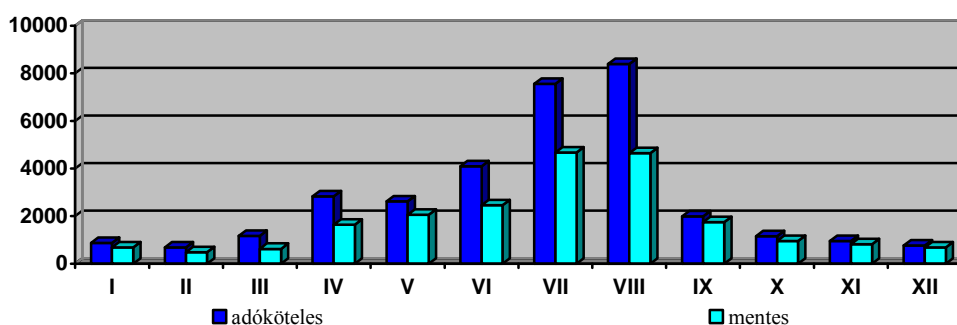
Idegenforgalmi adót az a vendég köteles fizetni, aki a településen legalább egy vendégéjszakát eltölt. Az adó mértéke 200,- Ft/fő/éj. 2010. évben 17 bejelentkezett szállásadó (8 jogi személy, 9 magánszemély) szedett be vendégeitől és fizetett be az önkormányzati adóhatósághoz az eltöltött vendégéjszakák után idegenforgalmi adót, összesen 4.201 eFt összegben, melynek 75,64%-át jogi személyek, 24,36%-át magánszemélyek által üzemeltetett szálláshelyeken fizették meg a vendégek.

A IFA bevétel megoszlása beszédre kötelezettek szerint



A bevallott vendégéjszakák száma 2010. évben 32986 éj, melyből az adómentes éjszakák száma 11470 éj, az adóköteles éjszakák száma 21516 éj volt.

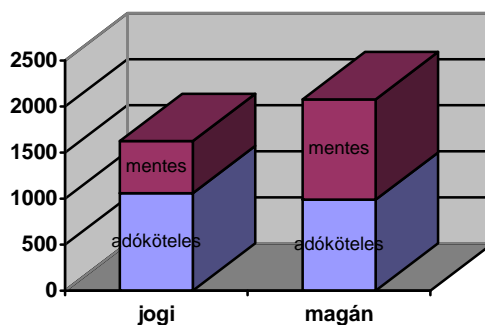
Az adóköteles és mentes vendégéjszakák alakulása 2010.évben



Az adónemben a lejárt esedékességű tartozás mindössze 60.300,-Ft, melynek megtérülése 2011. januárjában várható.

Helyi iparüzési adóban Szentes Város Önkormányzata Képviselő-testülete módosított 3/1993.(II.19.) Kt. rendelete alapján az adó mértéke 2003. január 01-től 2%, ami megegyezik a helyi adókról szóló 1990. évi C. törvényben felső határként meghatározott mértékkel. Az adó alapja a nettó árbevétel, csökkentve az eladott áruk beszerzési értékével, a közvetített szolgáltatások értékével, az anyagköltséggel, továbbá az alapkutatás, alkalmazott kutatás, kísérleti fejlesztés adóévben elszámolt közvetlen költségével.

A beszámolási időszakban 3702 vállalkozó/vállalkozás szerepelt a nyilvántartásban, melyből 1624 jogi személy, 2078 fő pedig magánszemély. A bejelentkezett adóalanyok közül 2046 volt egyben adófizetésre is kötelezett, mivel árbevételük meghaladta a 2,5 millió forintos adómentes határt. A mentesek 34,11%-a (565 adózó) jogi személy, illetve jogi személyiséggel nem rendelkező egyéb szervezet, 65,89 % (1091 adózó) pedig magánszemély volt.



Az adónemből származó bevétel tervezése során a maximális biztonsággal beszédhető előirányzat meghatározása volt az elsődleges szempont. Mindez azért volt fontos, mert az önkormányzati adóbevételek több mint 70%-át évek óta a helyi iparüzési adó adja.

A pénzügyi és gazdasági válság hatása 2010. évben is érezhető volt a vállalkozások fizetési készségében, sokkal nehezebben érkeztek az önkéntes befizetések, sokszor az ismételt felszólítások is eredménytelenek maradtak.

A tervezett helyi iparüzési adó beszedésére - az önkéntes teljesítésen túl - elsősorban azonnali inkasszó kiadására van lehetőség. 2010. évben azonnali inkasszó 258 esetben (összesen 59.523 eFt erejéig) került kiadásra. Az állami adóhatóság közreműködésével - visszatartási jog érvényesítése útján – 3.224 eFt behajtása volt eredményes.

Az önkéntes teljesítések, illetve az előzőek eredményeként a 2010. évre meghatározott 902.000 eFt előirányzat 101,84 %-ra teljesült .

A **helyi adókhoz kapcsolódó pótlék és bírság** bevétel teljesítése elmaradt a tervezettől, mértéke 92,1%-os.

A késedelmi pótlék és a bírság bevétel alakulása mindig az adófizetők befizetési és bevallási határidőkhöz való viszonyát, illetve fizetési képességét és készségét is jellemzi. Ugyanakkor befolyásolja a jegybanki alapkamat mértéke, a lefolytatott behajtási cselekmények eredményessége, illetve a behajtás eredményeként beérkező befizetések adónemek közötti teljesítési sorrendje is. Elődlegesen mindig a tőketartozások kiegyenlítése a cél, így a késedelmi pótlékok a behajtás legutolsó szakaszában utolsó, sokszor a következő adóévre áthúzódó – késedelmi pótlékkal tovább nem növelt - tételként teljesülnek.

Évről évre jelentősen növeli a késedelmi pótlék tartozás összegét a felszámolás alatt álló társaságok tőke hátraléka után felszámított késedelmi póték, tekintettel arra, hogy ezen hátralékokat évekig (a felszámolás időtartama + 5 év elévülés) nyilván kell tartani.

A **környezet-, természet-, műemlékvédelmi, építésügyi bírságok** tervezett összege, - mivel a szabályszegések, és azok pénzügyi vonzata előre nem prognosztizálható - tapasztalati adatokra épült. Az év végéig ezeken jogcímenek összesen 1.853 eFt bevétel folyt be.

Környezetvédelmi bírságot három magánszemély és kilenc gazdálkodó fizetett, melyből az önkormányzatnak 1.848 eFt bevétele származott. Építésügyi bírság címen 5 eFt bevétel realizálódott, ami egy magánszemély szabályszegéséhez kapcsolódott.

Az **egyéb bírságok** között a közterület-felügyelet által kezdeményezett szabálysértési bírságból 4.469 eFt, egyéb szabálysértések miatt kiszabott bírságból 4.080 eFt bevétel származott.

Talajterhelési díjat az a fogyasztó fizet, aki a műszakilag rendelkezésre álló közcsatornára nem kötött rá. A díjfizetés alapja az adott évben kiszámlázott vízmennyiség, csökkentve a mindenki számára igénybe vehető 10%-os mértékű locsolási kedvezménnyel, illetve igazolás alapján a vízvezeték meghibásodás miatt elfolyt víz és az elszállított szennyvíz mennyiségével. Az egységdíj 120 Ft/m³.

A 2010. évben benyújtott bevallások az adóévet megelőző év január 01. és december 31. közötti vízmennyiséget tartalmazzák, a benyújtási határidő a fogyasztás évét követő március 31. A díjfizetésre kötelezettek ezen időpontig tehetnek eleget befizetési kötelezettségüknek késedelmi pótlékmentesen.

2010. évben 571 fő nyújtotta be talajterhelési díj bevallását, melyből 549 esetben fizetési kötelezettség is keletkezett.

Az **átengedett központi adókon belül a személyi jövedelemadó helyben maradó részét** illetően az állandó lakhely szerinti adózók által 2008. évre bevallott, és az APEH által településekre kimutatott személyi jövedelemadó 8%-ával számolható az önkormányzat. A tervezett előirányzat kiutalása a nettó finanszírozás keretében, a vonatkozó jogszabályok figyelembe vétele mellett folyamatos volt.

Az állami költségvetésről szóló törvény alapján a személyi jövedelemadó helyben maradó részét kiegészítő támogatás növelte, ami **jövedelem-differenciálódás mérséklését** szolgáló forrásként az iparüzési adóerő-képesség mértékének függvényében a településre kimutatott személyi jövedelemadó bevétel és az adóerő- képesség alapján került megállapításra. Mivel az

egy lakosra jutó összeg nem érte el a központilag meghatározott mértéket, az önkormányzat 339.459 eFt kiegészítéssel számolhatott. Év közben a változások figyelembe vételével a folyamatos felülvizsgálat alapján az adatok 346.205 eFt-ra, az év végi elszámolás kapcsán 349.775 eFt-ra módosultak, ami azt jelenti, hogy a zárszámadási rendelettel jóváhagyásra kerülő normatív támogatások elszámolásához kapcsolódóan az önkormányzatot 3.570 eFt összegű támogatás pótlólagosan megilleti.

Gépjárműadóban az adó mértékét a többször módosított 1991. évi LXXXII. törvény határozza meg, országosan, egységes mértékben. A bevétel 100%-ban az önkormányzatot illeti meg.

Az adózás alapját képező járművek típusonként három kategóriába sorolhatóak.

Kategóriák	db	%
Teljesítmény alapján adózik	8687	73,97%
Önsúly + raksúly 50%-a alapján adózik	2906	24,74 %
Önsúly alapján adózik	151	1,29%
Összesen	11744	100,00%



2010. január 01-től mindhárom gépjármű csoportban – *teljesítmény alapján; önsúly alapján; önsúly + raksúly 50%-a alapján adózók* – emelkedett az adó mértéke.

- **Teljesítmény és a jármű korának** függvényében adóznak a személyszállító járművek (*személygépkocsi, motorkerékpár*). Az adó mértéke 15%-kal emelkedett, így 2010. évtől a gyártási évben és az azt követő három évben 345 Ft/kW, a gyártási évet követő 4-7. évben 300 Ft/kW, a 8-11. évben 230 Ft/kW, a 12-15. évben 185 Ft/kW és a 16. évtől kezdődően 140 Ft/kW a fizetendő adó mértéke.

A december 31-i állapot szerint 8687 db személyszállító jármű (ebből 8135 db személygépkocsi és 552 db motorkerékpár) szerepelt az adóhatóság nyilvántartásában, így legnagyobb adózoói létszámot érintő változás ebben a körben történt.

- **Tehergépjárművek** esetében az adó alapja az önsúly és a raksúly 50%-ának együttes összege. Az adó mértéke fő szabályként az adóalap minden megkezdett 100 kg-ja után 1.200,-Ft-ról 1.380,- Ft-ra emelkedett.

Amennyiben a jármű lérugós vagy azzal egyenértékű rugózási rendszerű, az adó mértéke az adóalap minden megkezdett 100 kg-ja után az előző évi mértéknek megfelelően 1.200,- Ft maradt.

2010. évben 2906 db jármű adózott az önsúly + raksúly 50%-a alapján, melyből lérugós mindösszesen 99 db. Az adózott tehergépjárművek száma 1409 db, a pótkocsik és utánfutóké összesen 1515 db volt.

- **Önsúly alapján** adózik az autóbusz és a nyerges-vontató, az adó mértéke azonos a tehergépjárműveknél alkalmazott mértékekkel.

Az összes nyilvántartott gépjárműből 13,87% jogi személyek, 86,13% magánszemélyek tulajdonában van. Az éves kivetést vizsgálva az adó 35,70%-a jogi személyeket, 64,30%-a magánszemélyeket terheli. Az adónemben az év végén fennálló 53.246 eFt jelentős összegű hátralékból a lejárt esedékességű 50.530 eFt. Jogi személyeket terhel 42.279 eFt, magánszemélyeket/egyéni vállalkozókat 10.966 eFt. A jogi személyek terhén fennálló hátralékból 28.560 eFt a felszámolás alatt álló társaságok hátraléka, melynek későbbi megtérülése – az elmúlt évek tapasztalata alapján – felszámolási eljárás keretében, bejelentett hitelezői igény ellenére sem valószínű.

2010. évben az adónemben fennálló hátralék csökkentése érdekében kiadásra került 424 db letiltás 5.734 eFt összegben, 198 db azonnali inkasszó 21.172 eFt összegben. Az egy évet elérő adótartozás miatt forgalomból kivonás kezdeményezésére 330 jármű esetében került sor, összesen 8.602 eFt tartozás miatt. Egyik behajtási mód sem mondható teljes mértékben hatékonynak, kiemelkedően eredményesnek, ezért - a folyamatos behajtási cselekmények ellenére - a tartozás összege évről-évre növekszik.

Az éves adó megfizetése a gazdasági, pénzügyi válság kifutó szakaszában jelentkező adósság válság miatt különösen nagy terhet jelent a teherfuvarozással foglalkozó vállalkozók, vállalkozások számára. A megrendelők igyekeznek megnyújtani a számla rendezésére nyitva álló időszakot – a munka meghirdetésekor sok esetben az a vállalkozó nyer, aki a leghosszabb időintervallumot biztosítja a fuvardíj kifizetésére – jelentős terhet róva ezzel a vállalkozások likviditására, mivel a kifizetésig sok esetben hitelből kénytelenek finanszírozni a működés költségeit. Magánszemélyek esetében pedig a hitelre, illetve lízing keretében vásárolt gépjárművek után fennálló törlesztési kötelezettségek emelkedése mellett a közterhek kiegyenlítése az adózók részéről már nehezen megoldható pénzügyi problémát jelent.

A 2010. évi tervszám meghatározásakor a fenti problémák már láthatóak voltak, így a terv a biztonsággal beszédhető mértékben 199.000 eFt-ban került meghatározásra, melyhez képest a beszámolási időszakban 207.620 eFt realizálódott.

Termőföld bérbeadás utáni jövedelemadóból beszédhető bevétel nem számottevő, évek óta igen alacsony összegű, ezért e tételen a költségvetés 2010. évben bevétellel nem számolt. Az adózók többsége - élve a törvény biztosította adómentesség lehetőségével - földbérleti szerződését 5 évnél hosszabb időtartamra köti, így mentesül az adófizetési kötelezettség alól. A befolyt 173 eFt bevétel azoktól az adózóktól származik, akiknek valamilyen oknál fogva nincs ilyen időtartamra szerződésük és így adófizetési kötelezettségük keletkezett.

Az **egyéb sajátos bevételek** között az önkormányzati ingatlanok hasznosításával kapcsolatos bevételek (lakbérek, nem lakáscélú ingatlanok hasznosítása) Szentes Városi Szolgáltató Kft üzleti tervében részletezettek szerint kerültek megtervezésre.

A megbízás alapján végzett tevékenység kapcsán a bevételek (bruttó) 2010. évben az alábbiak szerint alakultak:

ezer Ft-ban			
Megnevezés	Módosított előirányzat	Tény	%
Lakbér	60.000	48.222	80,37
Bérleti díj	93.600	86.809	2,74
Áfa bevételek	57.000	50.806	89,13
Bevételek összesen:	210.600	185.837	88,24

A fentiek szerinti bevétel kiesés részben a hátralékos állomány növekedés, részben az üresen álló nem lakás célú ingatlanok miatt keletkezett.

A lakbérhátralék folyamatos növekedése miatt a Képviselő-testület 2010. évi döntése alapján 3.150 eFt hátralék év közben elengedésre került.

Az év végi bérleti díj egyenleg

Megnevezés	Éven túli hátralék	Éven belüli hátralék	Túlfizetés	Egyenleg
Lakbér	6.717.365,-	9.494.939,-	159.455,-	16.052.849,-
Bérleti díj	880.220,-	5.968.449,-	13.797,-	6.834.842,-
Összesen	7.597.585,-	15.463.388,-	173.252,-	22.887.721,-

Lakbér és bérleti díj hátralékok alakulása (adatok eFt-ban)

	2007. év	2008. év	2009. év	2010. év
Lakbér				
Éven túli hátralék	3.412	4.857	7.319	6.717
Éven belüli hátralék	5.754	7.827	8.690	9.495
Hátralék összesen	9.166	12.684	16.009	16.212
Bérleti díj				
Éven túli hátralék	702	1.787	119	880
Éven belüli hátralék	3.279	1.462	3.355	5.968
Hátralék összesen	3.981	3.249	3.474	6.848
Mindösszesen:	13.147	15.933	19.483	23.060

A hátralékok behajtására tett intézkedések folyamatosak voltak.

II. Támogatások

A központi költségvetésből származó, a felhasználási kööttség nélkül járó normatív hozzájárulások jogcímei és fajlagos összegei az állami költségvetésről szóló törvény 3. számú mellékletében foglaltak szerint kerültek beépítésre az önkormányzat 2010. évi költségvetésébe. Ezek a hozzájárulások az Önkormányzat adatszolgáltatásán alapultak,

kiutalásuk havi rendszerességgel történt, az elszámolás rendszeres volt és szigorú szabályokhoz kötött.

A jogszabályokban foglalt felülvizsgálati kötelezettségének az önkormányzat minden esetben - határidőben eleget tett -, melynek kapcsán (mutatószám változás miatt) módosult a felhasználási kööttség nélkül igénybe vehető normatív támogatás összege.

A **központosított előirányzatok** között került elszámolásra - az év közben kiutalt - a közsféra egyszeri kereset kiegészítése, a pedagógusok anyagi ösztönzése, a képesség kibontakoztató felkészítés (Klauzál G. Ált. Isk.), a helyi szervezeti intézkedések végrehajtása, a nyári gyermekétkeztetés, az óvodáztatási támogatás, a könyvtári érdekltség-növelő támogatás jogcímen (összességében 169.913 eFt) megítélt központi forrás.

A **normatív kötött felhasználású támogatásokon** belül a *közoktatási feladatok ellátásához* nyújtott támogatás összege a pedagógiai szakszolgálat normatív támogatásának időarányos részét tartalmazza. Az *egyes szociális feladatokhoz*, így a szociális továbbképzés és szakvizsga megszerzéséhez, valamint a Polgármesteri Hivatal költségvetésében megtervezett egyes szociális ellátásokhoz szintén kötött felhasználású normatív támogatás kapcsolódik, mely központi forrás évközi elszámolás és a folyamatos igénylés alapján volt igénybe vehető. A *Hivatásos Önkormányzati Tűzoltóság* feladat-ellátásához igénybe vett kötött felhasználású normatív támogatás kiutalása folyamatos volt, ami az intézmény szigorúan takarékos működéséhez az előző évi pénzmaradvánnyal kiegészítve biztosította az anyagi feltételeket.

A **fejlesztési célú támogatások** rendelkezésre bocsátása a beruházások készültségének, elszámolásának függvényében kerültek kiutalásra.

III. Felhalmozási és tőkejellegű bevételek

A **felhalmozási és tőkejellegű bevételek** összességében kedvezően alakultak, kisebb mértékű bevétel kiesés (4.236 eFt) az épületek, telkek értékesítésének elmaradása miatt keletkezett.

IV. Támogatásértékű bevételek

A **támogatásértékű működési bevételek** az egészségügyi feladatok ellátásához (védőnői stb.) nyújtott OEP támogatást, illetve a Kistérségi Társulásban ellátott feladatokhoz kapcsolódó tételeket, továbbá az intézmények pályázataihoz kiutalt támogatásokat, valamint a Polgármesteri Hivatal költségvetésében jelentkező gyermektartási díj megelőlegezés, a mozgáskorlátozottak támogatása, kiegészítő gyermekvédelmi támogatás, otthonteremtési támogatás, a kisebbségi önkormányzatok központi támogatása, valamint egyéb (pszichiátriai betegek ellátása, jelzőrendszer működtetése, ÁROP, HURO pályázatok, a közmunkaprogram, országgyűlési, önkormányzati választások) támogatások összegét tartalmazza.

A bevétel teljesítése elmaradt a tervezettől, mivel az OEP finanszírozás a lakosságszám változás miatt csökkent, a társult önkormányzatok egy része nem teljesítette befizetési kötelezettségét, továbbá a pályázatok megvalósítása a következő évre húzódik át.

A **támogatásértékű felhalmozási bevételek** teljesítése rendkívül alacsony, nem éri el a 15 %-ot. A bevétel kiesés azzal hozható összefüggésbe, hogy e tételen kerültek megtervezésre az év olyamán benyújtani tervezett pályázatokhoz igényelhető források és mivel a pályázatok folyamatosan kerültek, illetve kerülnek elbírálásra, vagy a kiírás a tervezett feladatra nem történt meg, így csak a támogatási szerződéssel alátámasztott nyertes pályázatok bevételei szerepelnek a beszámolóban.

Előző évi visszatérülés jogcímen jelenik meg a beszámolóban a 2009. évi normatív támogatás elszámolásával kapcsolatos központi kiutalás összege, mely többletbevétel a forráshiányt csökkentette.

V. Véglegesen átvett pénzeszközök

A működési célú pénzeszköz átvétel államháztartáson kívülről előirányzathból 39.132 eFt realizálódott, mely összegből 37.760 eFt 11 intézmény pályázatához, valamint a Polgármesteri Hivatal költségvetésében tervezett kompetencia alapú oktatás TÁMOP pályázathoz kapcsolódott.

A felhalmozási célra átvett pénzeszközök között a Hajléktalan Segítő Központ pályázattal megvalósuló felújításához kiutalt 15.991 eFt támogatás, továbbá 539 eFt emléktáblák készítéséhez nyújtott hozzájárulások, valamint a szennyvízcsatorna csatlakozási díj összege került elszámolásra.

VI. Támogatási kölcsönök visszatérülése

E tételen tervezett 14.968 eFt bevételből összességében 12.512 eFt realizálódott az alábbiak szerint:

- vállalkozói kamatmentes kölcsön	1.088 eFt
- Panel Plusz kamatmentes kölcsön	3.365 eFt
- lakáshozjutás támogatása, kamatmentes kölcsön	5.602 eFt
- munkáltatói kölcsön	712 eFt
- szociális kölcsön	1.745 eFt

összesen: 12.512 eFt

A 2.456 eFt bevétel kiesés a hátralékos állomány növekedésével hozható összefüggésbe.

A hátralékos állomány alakulása

adatok Ft-ban

Megnevezés	Éven túli hátralék	Éven belüli hátralék	Összesen
vállalkozói kamatmentes kölcs.	-	-	-
Panel Plusz kamatment. kölcs.	-	55.225	55.225
lakáshoz jutás kamatm. kölcs.	4.426.332	1.355.579	5.781.911
munkáltatói kölcs.	457.845	55.118	512.963
szociális kölcsön	-	-	-
összesen:	4.884.177	1.465.922	6.350.099

VII. Belső finanszírozás bevételei

A 2009. évi jóváhagyott pénzmaradvány rendezése az év végéig megtörtént, az intézmények, illetve a Polgármesteri Hivatal működési, továbbá a központi kezelésű felhalmozási és fejlesztési feladatait érintően megállapított maradvány terhére a kötelezettségek teljesítése folyamatos volt.

VIII. Külső finanszírozás bevételei

Az államkötvényből a lejárat szerinti bevétel tervezett összege 22.150 eFt-ban realizálódott. A működési forráshiány miatt tervezett hitel felvételére nem került sor, a felhalmozási fejlesztési

feladatok finanszírozásához engedélyezett MFB hitelkeret terhére 2010. évben igénybevett hitel összege 1.016.934 eFt volt.

A beszámolóban a **korrekciós tételek** között 2.028.817 eFt a számviteli szabályoknak megfelelően bruttó módon került kimutatásra, ami tartalmazza a függő, kiegyenlítő, átfutó tételek, az intézményfinanszírozás és az előző évi pénzmaradvány igénybe vételének összegét.

• Az önkormányzati szintű kiadások alakulása

Az önkormányzat összes kiadásai összességét tekintve az évek viszonylatában változó képet mutatnak, ami a fejlesztések változó mértékével, az intézményi működés folyamatos racionalizálásával, a szervezeti intézkedések végrehajtásával, a jogszabályok és az ellátottak létszámának, a szakmai tevékenység támogatásának változásával hozható összefüggésbe. Az egyes területek értékelésénél - a számszaki adatokon túl - az előzőeket fontos figyelembe venni.

Az egységes pénzalapon belül a kiemelt előirányzatok teljesítési adatainak változása korrekciós tételek nélkül

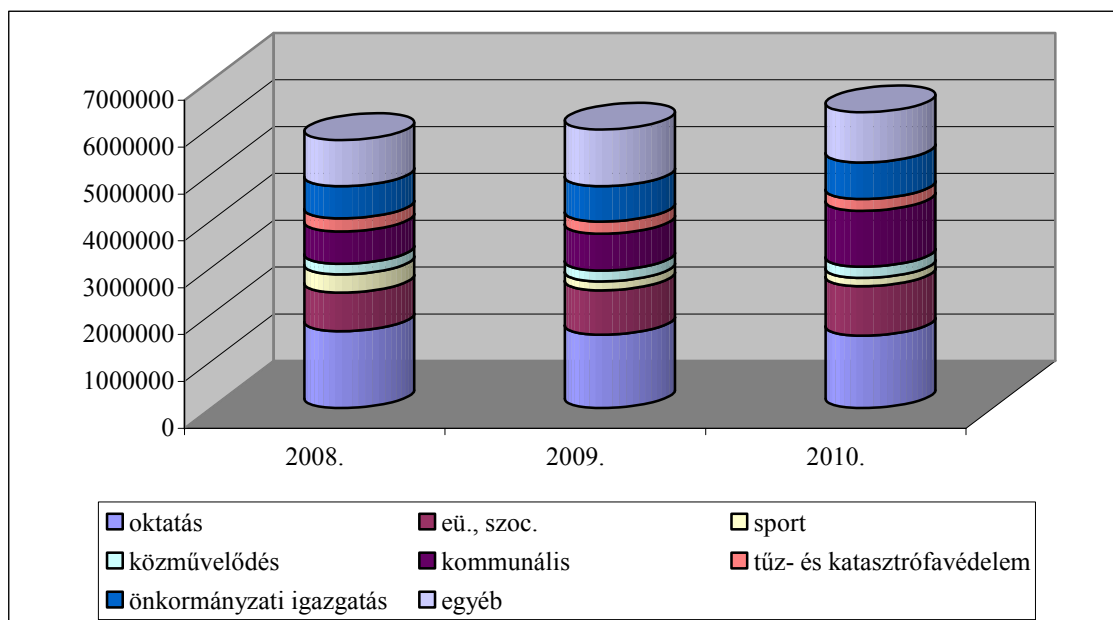
Megnevezés	2008. év	2009. év	2010. év	adatok ezer Ft-ban	
				Változás %-a	
	teljesítés			2010./2008.	2010./2009.
Személyi juttatások	2 293 719	2 259 081	2 417 462	105,39	107,01
Munkaadói járulékok	720 598	647 210	605 552	84,03	93,56
Dologi kiadások	1 880 657	2 162 474	2 435 438	129,50	112,62
Egyéb támogatások	282 794	254 576	302 999	107,14	119,02
Átadott pe.támog ért.	822 580	783 246	842 025	102,36	107,50
Kölcsönök	14 161	7 646	118.103	834,00	1 544,64
Felújítás	657 943	624 924	1 364 177	207,34	218,29
Felhalmozás	874 376	675 501	745 390	85,25	110,35
Hiteltörlesztés	259 874	4 634	9 700	3,73	209,32
Összesen:	7 806 702	7 419 292	8 840 846	113,25	119,16

A teljesítési adatokban tükröződnek egyrészt az intézmény szerkezet átalakítás hatásai, másrészt a pályázati lehetőségek, illetve a volumenváltozások, valamint a jogszabály módosulások.

Az egyes tételeken megjelenő felhasználást tekintve az előző évekhez képest (a munkáltatót terhelő járulékok kivételével) folyamatos növekedés tapasztalható, ami egyrészt a pályázatokhoz kapcsolódó feladatok megvalósításával, másrészt az intézményüzemelés kapcsán megjelenő inflációs hatás, továbbá az évközben jóváhagyott többlet támogatások önkormányzati támogatás növekményének a következménye.

**A működési költségvetés teljesítése,
a működési kiadások ágazatonkénti alakulása**

Ágazat	2008. év		2009. év		2010. év	
	eFt	%	eFt	%	eFt	%
eü., szoc.	822 476	14,38	954 602	16,06	1 057 466	16,76
közoktatás	1 640 018	28,68	1 560 489	26,25	1 540 358	24,42
sport	392 845	6,87	190 845	3,21	179 384	2,84
közművelődés	223 715	3,91	228 081	3,84	238 797	3,78
kommunális	686 859	12,01	786 980	13,24	1 197 986	18,99
tűz- és katasztrófavédelem	280 778	4,91	260 403	4,38	248 381	3,94
önkormányzati igazgatás	690 444	12,08	751 623	12,65	781 607	12,39
egyéb	981 420	17,16	1 210 619	20,37	1 064 631	16,88
Összesen:	5 718 555	100,00	5 943 642	100,00	6 308 610	100,00



A működés alapvető feltételeinek teljesítéséhez szükséges előirányzatok a költségvetésben minden területen rendelkezésre álltak annak ellenére, hogy a szám adatok alapján az állapítható meg, hogy az egyes ágazati feladatok megvalósítására felhasznált kiadások csökkenő tendenciát mutatnak.

Az *oktatásban* az ellátotti létszám csökkenés miatti feladatátrendeződés, valamint a pályázati lehetőségek évek közötti eltérő mértéke éreztette hatását. A *sport* területén az intézmény átszervezés (Üdülőközpont Kft), a *tűz és katasztrófavédelemre* fordított kiadások csökkenése pedig az állami támogatás csökkenésének a következménye.

Az *egészségügyi és szociális* ágazatban a nagymértékű növekedést egyrészt a Dr Sipos Ferenc Parkerő Otthon belépése, másrészt a közmunka program kiemelt támogatása eredményezte. A kommunális ellátás 2010. évi kiadásainak nagymértékű növekedése a Kossuth u. rekonstrukció miatt következett be. Az önkormányzati igazgatás számadatait tekintve a növekedést a választásokhoz kapcsolódó kiadások eredményezték.

Az ágazati feladatokat összességében értékelve megállapítható, hogy a tervezett feladatok megvalósultak, a költségvetési források felhasználásában érvényesült a takarékoság. A szűkös költségvetési keretek, a külső körülmények hatását ellentételezte a feladatokhoz igazodó, a ténylegesen ellátottak létszámát figyelembe vevő finanszírozás, a pályázati pénzek bevonásával a szakmai munka színvonalát javító eszközbeszerzések és különféle programok valósulhattak meg.

Az önkormányzati kötelező feladatok ellátása nagyobb részben a költségvetési intézmények működését biztosító feltételeken keresztül értékelhető. Az intézmény üzemeltetés, a feladatellátás színvonala és ráfordítása együttes elemzése alapján megállapítható, hogy az Önkormányzat a folyamatos és zavartalan működéshez biztosította a szükséges feltételeket. Az önkormányzati intézmények a költségvetésben jóváhagyott pénzeszközökkel való gazdálkodását összességében a nagyfokú takarékoság, visszafogottság és a prioritások szem előtt tartása, a szakmai elvárások teljesítése jellemezte.

Az intézményi költségvetésben teljesített kiadások alakulása kiemelt előirányzatonként

Megnevezés	2007. évi		2008. évi		2009. évi		ezer Ft-ban 2010. évi	
	telj.	index	telj.	index	telj.	index	telj.	index
Személyi juttatások	2 220 731	41,66%	2 292 080	40,08%	2 253 118	37,91%	2 411 840	38,23%
Munkaadói járulék	693 159	13,00%	720 119	12,59%	645 523	10,86%	604 149	9,58%
Dologi kiadások	1 609 270	30,19%	1 703 692	29,79%	1 991 550	33,51%	2 238 547	35,48%
Speciális célú támogatások	257 673	4,83%	282 794	4,95%	254 576	4,28%	302 999	4,80%
Átadott pénzeszköz, támogatásért.kiad.	449 553	8,43%	425 418	7,44%	529 087	8,90%	640 058	10,15%
Adott kölcsönök	200	0,00%	5 086	0,09%	2 698	0,05%	2 408	0,04%
Felújítás, felhalmozás	99 405	1,87%	289 366	5,06%	267 090	4,49%	108 609	1,72%
Kiadások összesen:	5 329 991	100,00%	5 718 555	100,00%	5 943 642	100,00%	6 308 610	100,00%

A működési kiadásokon belüli arányok változása nem jelentős, továbbra is magas a személyi juttatások és járulékai részaránya, a dologi kiadások növekedési üteme annak ellenére mérsékelte, hogy az évek viszonylatában jelentős és évenként eltérő mértékű pályázati források kerülnek bevonásra, az áremelkedések hatása azonban a dologi kiadásokban 2010. évben jobban érvényesült.

Az önkormányzati feladatok rövid szakmai értékelése

Szociális ellátás

A szociális körbe tartozó feladatok ellátása alapvetően két nagy területre osztható. Az önkormányzat feladatellátási kötelezettségét

- egyrészt a Polgármesteri Hivatalban a pénzbeli és természetbeni juttatások finanszírozásával,
- másrészt az intézmények működtetésével teljesíti.

A feladatellátás alapvető feltételei a beszámolási időszakban biztosítottak voltak, a rászorulóknak megfelelő segítséghez a szakmai és pénzügyi feltételek rendelkezésre álltak.

A feladatok ellátását tükröző adatokból megállapítható, hogy az intézmények által ellátott feladatok esetében az önkormányzati támogatás mértéke évenként változó volt.

A segélyezésre fordított kiadások között az évközi módosítás jelentős mértékű volt, mivel az eredeti előirányzatok között a központi forrásból - az elszámoláshoz és igényléshez kötött segélyezési formákhoz, a közcélú foglalkoztatáshoz - nyújtott kiegészítés nem vehető figyelembe, az évközi módosítások a Magyar Államkincstár által közölt adatok alapján kerültek a költségvetésbe beépítésre.

A jogszabályi előírások a szociális, valamint a gyermekvédelmi ellátások területére vonatkozóan 2010. évben nem változtak, hasonlóan a nyugdíjminimum összegéhez, amely változatlanul 28.500,-Ft maradt. A szabályozásoknak megfelelően kerültek felülvizsgálatra, megállapításra és folyósításra a pénzbeli, valamint természetbeni ellátások.

Egész évben kiemelt figyelmet kapott a **közfoglalkoztatás** annak érdekében, hogy minél több munkanélküli munkabért kapjon segély helyett. Az **adósságkezelési szolgáltatás** keretében elsődleges cél volt, hogy megelőzhető legyen a családok lakhatással kapcsolatos eladósodása, valamint a természetbeni ellátások nyújtotta lehetőségek kihasználása, többek között az **állattartási program** bővítése.

Az önkormányzat élt azzal a törvényi felhatalmazással, hogy helyi rendelettel a közfoglalkoztatással kapcsolatosan mentesítési feltételeket határozzon meg a **rendelkezésre állási támogatásra jogosult** kérelmező családi, egészségi, mentális körülményeire tekintettel.

A **krízishelyzetbe** került személyek támogatásáról szóló 136/2009. (VI.24.) Korm. rendeletben foglaltaknak megfelelően 2010. április 30-ig lehetett krízistámogatást igényelni azoknak, akik a válsággal kapcsolatosan kerültek nehéz anyagi helyzetbe, elsősorban munkahelyük elvesztésével, valamint pénzügyi törlesztő-részletük nagymértékű emelkedésével kapcsolatosan. 2010. április 30-ig 45 db kérelem került továbbításra a Nyugdíjbiztosítási Igazgatósághoz.

A gyermekek nyári gyermekétkeztetéséről szóló 11/2010. (IV.20.) SZMM rendelet szerint 2010. évben is megszervezésre került a Központi Gyermekélelmezési Konyha segítségével a **gyermekek nyári étkeztetése**. Az előző évekhez képest kevesebb központi támogatást kapott az önkormányzat, így a 638 gyermek napi egyszeri meleg étkeztetéséhez közel 4.000 eFt-ot saját forrásból biztosított az önkormányzat.

A pénzbeli és természetbeni támogatások

Aktív korú nem foglalkoztatottak rendelkezésre állási támogatására egész évben 612 fő szerzett jogosultságot, ebből havi átlagban 324 fő közfoglalkoztatás keretében végzett munkát, 288 fő pedig támogatást kapott.

Rendszeres szociális segélyben 90 fő részesült, ebből egészségkárosodott 25 fő, 55 év feletti 32 fő, foglalkoztatási mentességben részesülő 33 fő volt.

A beszámolási időszakban **időskorúak járadéka** 38 fő részére került folyósításra.

Lakásfenntartási támogatást 530 fő kapott, normatív alapon 314 fő, méltányosságból pedig 216 fő részesült támogatásban.

Adósságkezelési támogatásban és az ehhez kapcsolódó lakásfenntartási támogatásban 446, adósság kezeléséhez 183 család kapott segítséget.

Ápolási díjat hozzátartozóik ápolásáért, gondozásáért átlagosan 109 fő kapott.

Felnőttek esetében **átmeneti segélyt** 1061-en igényeltek, sok esetben lakással kapcsolatos költségek fedezésére olyan családok, akik nem voltak jogosultak lakásfenntartási támogatásra. Az átmeneti segély keretén belül 18 család kapott **szociális kölcsönt** elsősorban felszaporodott hátralékos rezsiköltségeik kifizetéséhez.

Temetési segélyben 205 fő részesült.

Rendszeres gyermekvédelmi kedvezményre való jogosultság 1563 gyermek esetében került megállapításra, amellyel a különböző kedvezmények igénybe vételére jogosultak (étkezési térítési díj, tankönyvtámogatás, alanyi jogon járó pénzbeli támogatások).

Kiegészítő gyermekvédelmi támogatásra 27 gyermek volt jogosult, mely támogatási formában azok a gyermekek részesülhettek, akik gyámság alatt álltak.

Rendkívüli gyermekvédelmi támogatással 2039 gyermeket támogatott az önkormányzat ruhanemű, élelmiszer, valamint más szükségletek kielégítésére. Emellett ugyancsak a rendkívüli gyermekvédelmi támogatás keretében vállalta át az önkormányzat 509 gyermek napközbeni ellátásának költségeit. A támogatottak számában átfedések lehetnek, mivel akik étkeztetését átvállalta az önkormányzat, azoknak mellette még pld. ruhanemű vásárlásban is segítséget nyújtott.

A rendkívüli gyermekvédelmi támogatás keretében került megszervezésre a **szociális állattartási program**, melyben 20 család kapott választási malacot és takarmányt.

2010. szeptember 30-ig lehetett pályázatot beadni a városi **felsőoktatási önkormányzati ösztöndíjra**, melyre 2010. évben érkezett a legtöbb pályázat.

Önkormányzati ösztöndíjban 2010. évben 189 fiatal kapott anyagi támogatást tanulmányaik folytatásához.

A **köztemetések** száma - az elmúlt éveket figyelembe véve - folyamatosan nő, a beszámolási időszakban 33 elhunyt személy eltemettetéséről kellett az önkormányzatnak gondoskodni.

Érvényes közgyógyellátási igazolvánnyal 2010. december 31-én 1345 fő rendelkezett, ebből alanyi jogú 859 fő, normatív alapú 188 fő, méltányosságból pedig 298 fő kap támogatást gyógyszerre kiváltásához.

Egészségügyi szolgáltatásra jogosító hatósági bizonyítvánnyal 2010. évben 769 fő rendelkezett.

A **mozgáskorlátozottak támogatását** 142 fő kérelmezte, ennek teljes összegét a központi költségvetés fedezte.

A szociális és gyermekvédelmi törvény pénzbeli és természetbeni ellátásain kívül más törvényi rendelkezések értelmében a következő ellátások megállapításában járt el az önkormányzat:

- személygépkocsi szerzési támogatás 12 fő
- jegyzői gyámhatóság keretében:
 - védelembe vételi eljárás 70 fő
 - ideiglenes hatályú elhelyezés 5 fő
 - iskoláztatási támogatás felfüggesztése 4 fő
- halmozottan hátrányos helyzet megállapítása 436 gyermek esetében
- óvodázttatási támogatás 35 esetben került megállapításra.

A **közfoglalkoztatás** a leggyorsabb módja annak, hogy valaki újra munkába állhasson. 2010. évben 28 intézmény alkalmazott közcélú foglalkoztatottakat, közülük 22 önkormányzati és 6 egyéb fenntartású foglalkoztató volt. A foglalkoztatottak létszáma az időnyjellegű feladatok ellátásával havonta változott. A közfoglalkoztatási terv alapján a foglalkoztatni tervezett létszám összességében 376 fő volt, ami a teljesített havi átlagléttségben 362 főt jelentett. A havi átlagléttségben jelentkezik egyrészt a szezonális jellegű foglalkoztatás, másrészt a programból kilépők miatti változás. Kiemelt cél az volt, hogy a munkára képes, tartósan munkanélküli személyek vegyenek részt valamely közfoglalkoztatási formában, annak érdekében, hogy rendszeres munkajövedelemhez jussanak.

2010. évben összesen 433 fővel kötött munkaszerződést az Önkormányzat, (210 fő férfi és 223 fő nő). Végzettség szerint 303 fő rendelkezett 8 általános, illetve szakmunkás, 130 fő pedig érettségivel illetve felsőfokú végzettséggel. A havi illetmények mértékét az iskolai végzettség határozta meg, a szakképesítés nélküliek és a szakmunkások munkabére 73.500.- Ft, az érettségizettek és a felsőfokú képesítéssel rendelkezők bruttó keresete 89.500.- Ft volt. A Dr. Sipos Ferenc Parkerdő Otthonban 4 fő részére az alapbéren túl műszakpótlék és ágymelletti pótlék is kifizetésre került. Az Önkormányzatot a közcélú foglalkoztatás bér- és járulékai költségének 5%-a valamint a pótlékok kifizetése terhelte. 2010. évben a közcélú foglalkoztatással párhuzamosan két közhasznú valamint két közmunka pályázati program is megvalósult az alacsony iskolai végzettségűek részére, további 80 fő foglalkoztatásával.

A Városellátó Intézmény foglalkoztatta a legnagyobb létszámban a közcélú munkavállalókat. A 22 fős építési szakemberekből álló brigád elsősorban festést-mázolást, kőműves munkát, illetve egyéb szakipari javítási feladatokat végeztek. A „parkosító, faültető” brigád a főkertész irányításával több száz fát ültetett el, beültette és gondozta a virágágyásokat és felújította a kórház parkját. Többen szakmát is szereztek, így jogosítványt a kisgépek üzemeltetéséhez. Közcélú brigádokkal valósult meg a nyílt csapadékvíz csatornák és a betonlapos járdák felújítása, valamint részt vettek a Kossuth utca és a Széchenyi liget felújításában, parkosításában is. Az intézményekben a 8 általános végzettségtől az egyetemi végzettségig, a kisegítő, takarítói munkakörtől a pedagógiai, illetve adminisztratív munkáig nagyon széles skálán mozogtak a foglalkoztatási lehetőségek. A munkavállalók megbízható, felelősségteljes munkát végeztek. Több intézmény a program keretében tudta megoldani a karbantartási, az udvarosi, a takarítási feladatok ellátását. A Központi Gyermekelelmezési Konyha közcélú foglalkoztatottak segítségével tudta kielégíteni a hétvégi főzés és a diétás étkeztetés iránti igényt, a Gondozási Központ pedig betanított szociális gondozókkal segítette az idősek jobb ellátását.

A közcélú foglalkoztatás többszörös hasznossága bizonyítható. A munkáltató jól teljesítő munkaerővel láthatta el a feladatokat, a feladatellátás színvonala emelkedett. A megüresedett álláshelyeket a jól dolgozó közcélú foglalkoztatottakkal tölthették be. 362 fő munkanélküli a rendelkezésre állási támogatás helyett munkabért kaphatott. 84 fő helyezkedett el a nyílt munkaerő-piacon. A munka megélhetést biztosított és értelmet adott a mindennapoknak. A munkahelyi közösségek számára nagy segítséget jelentett a közfoglalkoztatottak jelenléte. A munkafegyelem, a munkához való hozzáállás, a teljesítmény fokozatosan javult. A közfoglalkoztatásban két fő motivációja volt a teljesítmények javításának, az egyik,

közvetlenül elérhető lehetőség a munkaszerződések hosszabbítása, a másik lehetőség az adott intézmény megüresedett álláshelyeinek betöltése.

A munkavállalók élete tervezhetővé vált, munkatapasztalatot szerezhettek, megmutathatta képességeit, munkavállalói értékeit, újra hasznosnak érezhette magát és eltartottból eltartóvá válhatott. A közcélú foglalkoztatás révén 433 fő munkanélküli többségének sikerült tartósan visszakerülni a munkaerő-piacra, miközben az intézmények magasabb színvonalon tudták ellátni feladataikat

A személyes gondoskodást nyújtó intézmények feladatellátása a költségvetési lehetőségek függvényében

A **Gondozási Központ** gazdálkodása a várakozásnak megfelelően alakult annak ellenére, hogy egész évben jelentős felújítási munkák folytak, minden telephelyét érintette 2010. évben valamilyen mértékben pályázatokból megvalósuló ingatlan-felújítás, ami nagy jelentőségű volt az ellátás színvonalát, az épületek állagát, a környezetet és a feltételek javulását illetően.

Horváth M. u. 10.



Dózsa Gy. u. 86/a.

Nagyörvény u. 53.



Munkás u. 54.

A tervezett **saját bevételek** előirányzatainak teljesítése kedvezően alakult. Az egyéb saját bevételek alakulását befolyásolta a 2010. április 1-jétől megemelkedett térítési díj, a beszedett rendezvényi bevételek, valamint a kártérítésből és bérleti díjból származó többletbevétel.

Az **adó bevételek** alakulását a vásárolt élelmezés és az április 1-jétől megemelt térítési díjak egymáshoz közelítő mértéke befolyásolta.

A **működési célra átvett pénzeszközök** között a rendezvényre szponzori támogatásként átvett 100 eFt került elszámolásra.

A **2009. évi jóváhagyott 2.344 eFt pénzmaradvány** teljes egészében kötelezettséggel terhelt volt, a pénzügyi teljesítés az alábbiak szerint alakult:

- Pályázati díj jutalom + járuléka.	312 e Ft
- 2009. évi szállítói számlák.	344 e Ft
- A felújítás alatt lévő épületekben (Horváth M. u. 10. és Dózsa Gy. u. 86/a) lévő régi armatúrák cseréje.	303 e Ft
- Dózsa Gy. utcai telephelyen redőnyök és szúnyoghálók vásárlása, a Horváth M. u. telephelyen redőnyök javítása és egyedi redőny készítése.	305 e Ft
- Nyitható-csukható fa térelválasztó Horváth M. u. telephelyre.	269 e Ft

- Fügőnytartók (mindkét telephelyre) és 1 db tv szekrény beszerzése.	194 e Ft
- Riasztó rendszer bővítése mindkét telephelyen.	198 e Ft
- Foglalkoztatási egészségügyi szolgáltatás.	260 e Ft
- Felmosószetek, porszívók, tisztítószeres vásárlása.	159 e Ft

Az általános önkormányzati támogatás 14,5 millió Ft-tal növekedett, nagy részben a közmunkaprogram miatt.

A szociális és egyéb kedvezményhez nyújtott önkormányzati támogatás felhasználása a megemelkedett térítési díjak következményeként több mint 2 millió Ft-tal haladta meg az eredeti előirányzatot, mivel egyre többen igényelték a Szociálpolitikai Osztály általi mérséklést, de jelentős azon ellátottak száma is, akiktől a 1993. évi III. törvény 116-117.§ alapján a meghatározott maximális százalékon túl nem lehet térítési díjjal számolni.

A **kiadási előirányzatok** számadatait értékelve megállapítható, hogy a felhasználás a kiemelt tételeken nagytöbbségben 100%-os, összességében 25 eFt-al meghaladja a módosított előirányzatot.

A feladatellátással kapcsolatosan felmerülő kiadásokon belül a *személyi juttatások* előirányzatát év közben növelte (14.620 eFt)

- 2009. december hónapban kifizetett pályázatírási jutalom,
- a közcélú foglalkoztattak alkalmazása,
- a 2009. december havi bérben lévő, valamint 2010. január és március hónapban kifizetett kereset-kiegészítés,
- a pályázatírásért megítélt jutalmak, valamint
- az augusztus 20-i kiemelkedő munkát végző dolgozó jutalma.

Csökkentette az előirányzatot a kiemelt előirányzatok közötti átcsoportosítás (-68 eFt).

A *munkaadót terhelő járulékok* előirányzata a személyi juttatásokkal összhangban változott, az előirányzat felhasználás a kifizetésekhez igazodott.

A *dologi* kiadások között a *közüzemi díjak* és a *felszámított ÁFA* előirányzatának változását a beruházások miatt felmerülő többletek indokolják, a beruházások energia többletköltségeit az előirányzatok közötti átcsoportosítással, illetve a többletbevételekkel lehetett kompenzálni.

Az *élelmezési kiadásokra* és adó vonzatára (ÁFA) tervezett eredeti előirányzat felhasználására - az ellátottak számának csökkenése miatt – nem volt szükség, ezen a tételen keletkező maradvány év közben a más területen jelentkező többletköltség ellentételezését szolgálta.

Az intézménynek 2010. évben kettő kiemelt rendezvénye volt. Az egyik a fogyatékkal élők „Szeretet mindent elfogad” elnevezésű találkozója, a másik pedig a telephelyenként megrendezésre kerülő idősek világnapja. Az idősek világnapja rendezvényeit jubileumi megemlékezéssel színesítették, mivel a Nagyörvény utcai klub 25 éve, a Dózsa György utcai klub 20 éve működik. A rendezvények költségei 366 eFt-ot tettek ki, melynek fedezete *sponzori* (100 eFt), illetve önkormányzati támogatás volt.

Az *egyéb céljelleű* kiadások között tervezett kötelezettségek teljesítése folyamatos volt (rehabilitációs hozzájárulás, étkezési utalványok SZJA-ja) és a jogszabályok által meghatározott időszakonként kerültek elszámolásra.

Felhalmozási kiadásként 1 db laptop és tartozékai beszerzésének költségei kerültek elszámolásra, ami a beszámolóban 176 eFt összeggel került kimutatásra.

Az **intézményi vagyon** változásának **értékelése** szempontjából lényeges, hogy 2010. évben valamennyi ingatlant érintett felújítás, ami jelentős összeggel emelte az intézmény befektetett eszközeinek értékét. Az aktivált vagyoneértéken túl, a felújítás hasznossága abban is megnyilvánul, hogy csökkenhet a következő évek karbantartási igénye, valamint a megvalósult fűtés- és villanyhálózat korszerűsítés energiatakarékosabb működtetést tesz lehetővé, így a közüzemi díjakra fordítandó előirányzatokból a jövőben megtakarítás érhető el.

A gépek, berendezések nettó összege évről évre egyre csökken, az eszközök elhasználtsági foka 85,7%-os, a gépjárművek értéke a mérlegben már 2009. évben 0-ra íródott. Az elhasználódott eszközök - főleg a gépjárművek és az elektromos kerékpárok – javíttatása egyre több költséget jelent az intézménynek, esetleges pótlásukra az elkövetkezendő években megoldást kell találni.

- idősek nappali ellátása

Az ellátottak számának változása

megnevezés	2006. év	2007. év	2008. év	2009. év	2010. év
nyitó létszám jan. 1.	152 fő	152 fő	156 fő	144 fő	154 fő
év során felvettek	45 fő	47 fő	60 fő	73 fő	50 fő
év során kikerült	45 fő	43 fő	72 fő	63 fő	49 fő
záró létszám dec. 31.	152 fő	156 fő	144 fő	154 fő	155 fő

Az **idősek nappali ellátása** keretében napközbeni tartózkodást, fizikai és mentális szükségletek kielégítését, valamint szabadidős és foglalkoztatási programokat biztosít az intézmény az ellátottak részére. A fenti táblázatból is kitűnik, hogy magas az ellátotti fluktuáció. A mindennapi működés anyagi feltételei biztosítottak voltak, azonban a foglalkoztatási eszközökre és az intézmény által szervezett programokra a rendelkezésre álló források egyre szűkebbek.

Mindhárom épület (Horváth M. u., Dózsa Gy. u., Nagyörvény u.) a Dél-alföldi Regionális Program pályázati lehetőségeinek köszönhetően megújult, akadálymentessé vált. A felújítások eredményeképpen kényelmesebb, tágasabb, világosabb, életkoruknak és élethelyzetüknek megfelelő körülményeket tud biztosítani az ellátottak számára. A felújítás időszakában, valamint az új térítési díj érvénybe lépésekor átmenetileg az ellátotti létszám csökkent, majd az év második felében visszaállt az előző év azonos időszakával megegyezően.

A felújítás miatt felmerülő többletmunkálatok elvégzésében (takarítás, eszközök elhelyezése, utómunkálatok), valamint a telephelyeken végzett karbantartási, kertgondozási feladatoknál óriási segítséget jelentett a közcélú munkatársak alkalmazása.

- fogyatékkal élők nappali ellátása

megnevezés	2006. év	2007. év	2008. év	2009. év	2010. év
nyitó létszám jan. 1.	13 fő	18 fő	21 fő	23 fő	19 fő
év során felvettek	7 fő	5 fő	4 fő	0 fő	3 fő
év során kikerült	2 fő	2 fő	2 fő	4 fő	2 fő
záró létszám dec. 31.	18 fő	21 fő	23 fő	19 fő	20 fő

A feladat általános működéséhez szükséges források rendelkezésre álltak, viszont ez az ellátotti csoport fokozottabban igényli a készség-, egészség-fejlesztést, melyekhez a szükséges speciális eszközök beszerzésének lehetőségei leszűkültek. Az ellátottak az év második

felében a pszichiátriai ellátottakkal nagyon jó kapcsolatot alakítottak ki, több alkalommal tartottak együtt kisebb vetélkedőket, rendezvényeket.

- pszichiátriai nappali ellátás

megnevezés	2006. év	2007. év	2008. év	2009. év	2010. év
nyitó létszám jan. 1.	30 fő	33 fő	33 fő	27 fő	29 fő
év során felvettek	7 fő	5 fő	1 fő	6 fő	9 fő
év során kikerült	4 fő	5 fő	7 fő	4 fő	11 fő
záró létszám dec. 31.	33 fő	33 fő	27 fő	29 fő	27 fő

A Munkás u. 54. szám alatt pszichiátriai betegségben szenvedő ellátottaknak (30 fő férőhelyen) nyújt szolgáltatást az intézmény. Az ellátottak foglalkoztatásában és a szakmai munka javításában (továbbképzések, szakmai workshop-ok) nagy segítséget jelent/jelentett a Mentálisan Sérült Emberek Egyesületének támogatása.

Ez évben önkormányzati forrásból megújult az épület már erősen amortizálódott tetőhéjazata.

- szociális étkeztetés

megnevezés	2006. év	2007. év	2008. év	2009. év	2010. év
nyitó létszám jan. 1.	222 fő	250 fő	249 fő	252 fő	242 fő
év során felvettek	104 fő	83 fő	95 fő	82 fő	95 fő
év során kikerült	76 fő	84 fő	92 fő	96 fő	89 fő
záró létszám dec. 31.	250 fő	249 fő	252 fő	242 fő	248 fő

Az év minden munkanapján biztosított az intézményben az egyszeri meleg étkeztetés igénybe vétele az idős, vagy egészségi állapota miatt rászoruló egyének részére. A normál étkezés mellett lehetőség van diabetikus, illetve zsírszegény étkezés igénylésére is. A szociális étkezés ellátási formára van a legnagyobb igény. Az étel kiszállítása 2 gépjárművel és tiszteletdíjas gondozónők segítségével történik. Az ebéd időbeni kijuttatását 2 fő közcélú foglalkoztatott kocsikísérő munkájával oldotta meg az intézmény.

- házi segítségnyújtás

megnevezés	2006. év	2007. év	2008. év	2009. év	2010. év
nyitó létszám jan. 1.	42 fő	41 fő	45 fő	59 fő	66 fő
év során felvettek	16 fő	30 fő	51 fő	19 fő	58 fő
év során kikerült	17 fő	26 fő	37 fő	42 fő	38 fő
záró létszám dec. 31.	41 fő	45 fő	59 fő	66 fő	86 fő

A házi segítségnyújtást igénylők száma növekvő tendenciát mutat, mindemellett az is megfigyelhető, hogy az ellátottak létszámának több mint a fele év közben kicserélődött. A gondozónők leterheltsége igen magas, a zavartalan feladatellátáshoz elengedhetetlen létszámbővítés megoldása 2011. évi feladat.

A feladatellátási szerződés alapján 2010. december 31-én Szentesen 58 fő, Eperjesen 18 fő, Árpádhalmon 10 fő ellátásáról gondoskodott az intézmény. A megnövekedett ellátotti létszám többlet munkaerőt igényelt, amit a közcélú munkatársak alkalmazásával sikerült biztosítani.

- **jelzőrendszeres házi segítségnyújtás** a többcélú kistérségi társulás keretében december 31-én Szentesen 40 készülék, Szegváron 8 készülék, Derekegyházán 1 készülék állt a rászorulóknak rendelkezésére. A szolgáltatás iránt egyre nagyobb az érdeklődés, a várakozók száma 18 fő.

Az intézmény 5 db új jelzőkészülék beszerzésére fejlesztési pályázatot nyújtott be a Foglalkoztatási és Szociális Hivatalhoz, mely pozitív elbírálásban részesült, így bővülhet az ellátottak köre.

- közösségi pszichiátriai ellátás

megnevezés	2006.év	2007. év	2008. év	2009. év	2010. év
nyitó létszám jan. 1.	9 fő	26 fő	27 fő	40 fő	43 fő
év során felvettek	18 fő	8 fő	15fő	8 fő	5 fő
év során kikerült	1 fő	17fő	2 fő	5 fő	9 fő
záró létszám dec. 31.	26 fő	27 fő	40 fő	43 fő	39 fő

A feladat 2009. év óta nem kötelező alapszolgáltatásként működik. A finanszírozás - a Foglalkoztatási és Szociális Hivatalhoz 2008-ban benyújtott, nyertes pályázat által - 3 évre biztosított (2009-2011). A pályázatban vállalt ellátási kötelezettség 40 fő.

Dr. Sipos Ferenc Parkerdő Otthon gazdálkodására a jóváhagyott költségvetési előirányzatok betartása, a takarékoság, a szakmai követelmények és a pénzügyi feltételek összhangjának biztosítására való törekvés volt jellemző. Az intézmény komplex gondozást biztosított ellátottai részére, külön gondozási egységben látta el a demencia kórképpel rendelkező időseket.



2010. január 25-től működési engedély módosításra került sor, így az intézményi társulásban működtetett ápolást, gondozást nyújtó idősök otthona férőhelye 76 főről 95 főre emelkedett. Az átmeneti ellátás férőhelyei a tartós bentlakásra várakozói többlet igények miatt 24 főről 5 főre csökkent.

A tartós ellátást biztosító részleg teljes feltöltöttséggel működött az év során, az elhalálozások miatti kieső gondozási napokat a szakmai jogszabály által megengedett plusz létszám felvételével (rövid idejű szerződések kötése) igyekezett az intézmény pótolni.

A szakmai munka és gazdálkodás összhangja egész évben biztosított volt, a számadatokból kitűnik, hogy a takarékoság mellett kiegyensúlyozott gazdálkodás volt tapasztalható.

A tervezett **bevételek teljesítése** összességében kedvezően alakult. A térítési díjak emelkedése, az ellátottak jövedelmi helyzetének alakulása a tervezetthez képest pozitívan hatott a bevételekre, ami mind a térítési díjak bevételét mind a továbbszámlázott gyógyszerek bevételének növekedését eredményezte. A saját bevételek előirányzatánál fentiek miatt bevételi előirányzat emelésére került sor.

Az *általános önkormányzati támogatás* év közbeni előirányzat növekedését a közcélú foglalkoztatás és a kereset kiegészítések bér- és járulék költsége eredményezte. A saját bevételek előirányzatának növekedése, az üres álláshelyek közcélú foglalkoztatással történő betöltése az önkormányzati támogatás előirányzatának csökkentésével járt, így a növekedést és a csökkenést összevetve összességében a több mint 22 millió Ft-al növekedett az előirányzat. A szociális és egyéb kedvezményhez kötődő önkormányzati támogatás az eredeti előirányzathoz képest az ellátottak jövedelmi helyzetének pozitív irányú alakulása miatt

csökkent. A kötött felhasználású önkormányzati támogatás az intézmény dolgozóinak kötelező szakmai képzését szolgálta, mely tervezett előirányzat felhasználása megtörtént.

Az előző évi *pénzmaradvány* igénybevétele a jóváhagyottak szerint megtörtént.

A feladatellátás érdekében felmerülő **kiadások** között a *személyi juttatások* módosított előirányzata fedezetet nyújtott a közalkalmazott dolgozók, valamint közcélú munkavállalók foglalkoztatásával kapcsolatos munkabérekre, a közalkalmazottak munkába járásának költségére, továbbá az étkezési hozzájárulások kifizetésére. A költségvetésben jóváhagyott teljesítmény ösztönző keret felhasználása is megtörtént. A *munkaadókat terhelő járulékok* előirányzat felhasználása a bérjellegű kiadásokkal összhangban történt, az előirányzat biztosította a bérelemek járulékfedezetét, a maradvány a betöltetlen álláshelyek és a START kártyás foglalkoztatottak járulékkedvezményének következménye.

A *dologi kiadások* teljesítése összességében megfelelő. Az üzemanyag felhasználás a lakók szakrendelésekre történő elszállítására, valamint a nappali ellátást igénybe vevők intézménybe történő beszállítására került felhasználásra. A személygépkocsival a felvételi kérelmet benyújtottak előgondozását végezte az intézmény. Az év közbeni előirányzat emelés az üzemanyag árak nagy mértékű emelkedése miatt vált szükségessé, melyre fedezetet a fűtés költség megtakarítás nyújtott.

Az intézmény fűtését és meleg víz szolgáltatását gáz üzemű központi fűtésrendszer biztosítja. A tervezett előirányzatok a közüzemi díjak kifizetésére összességében fedezetet nyújtottak. Az intézmény villamos energia szükségletét nagy mértékben befolyásolta az időjárás, mivel a mosodai szárító gépeket a kései tavasz miatt intenzívebben igénybe kellett venni. A víz és csatornadíj előirányzata előző évi tapasztalati adatok alapján került meghatározásra. A megnövekedett fekvő és inkontinens ellátottak többlet mosodai igénye miatt azonban a költséghelyre előirányzat átcsoportosítást kellett végrehajtani melyre a fűtés megtakarítás nyújtott fedezetet. A személyszállítás költségét befolyásolta az ellátottak egészségi állapota (pelenka felhasználása). Év közbeni előirányzat emelést igényelt ezen költség sor, melyre a fűtés megtakarítás nyújtott fedezetet.

Az ellátottak ételmezését a Központi Gyermekételmezési Konyha biztosította a naponta igényelt létszám adatok alapján. A szociális étkezők többlet igénye miatt előirányzat módosítására került sor, melynek fedezetét a többletbevétel biztosította.

Az egyéb dologi kiadások teljesítése csak a legszükségesebb kiadásokra korlátozódott, ezen belül a gyógyszer költségek előirányzatát év közben szükséges volt megemelni melyre fedezetet az elért többletbevétel, valamint a jóváhagyott pénzmaradvány nyújtott.

A felhalmozási kiadásra a terv előirányzatot nem tartalmazott, azonban a nagy súlyú ellátottak biztonságos mozgását megkönnyítő beteg emelő gép vásárlására év közben nagy szükség mutatkozott, melynek fedezetét a dologi kiadások megtakarítása, valamint bevételi többlet képezte.

A jóváhagyott költségvetés összességében biztosította az intézményben a **szakmai feladatellátás** feltételeit. A beszámolási időszakban a szakmai munka ellátásához a fedezet folyamatosan rendelkezésre állt, a fent részletezett költségvetési teljesítési adatokban az *ápolást, gondozást nyújtó idősök otthona működtetése, átmeneti elhelyezést nyújtó időskorúak gondozóházának működtetése, nappali ellátás idősök részére, valamint szociális étkeztetés* feladat ellátás jelent meg.

Az intézmény engedélyezett szakmai létszáma 32 fő, gazdasági létszáma 23 fő. A szakdolgozók engedélyezett létszáma mellett 4 fő közcélú foglalkoztatott az ápolási-gondozási feladatok színvonalas ellátását, 2 fő közcélú foglalkoztatott az ellátottak foglalkoztatását (kézműves foglalkozások, dalkör, zenehallgatás stb.) 1 fő közcélú foglalkoztatott az étkeztetést segítette. 14 fő közcélú foglalkoztatott a gazdasági területen tevékenykedett (porta, konyha, takarítás, adminisztráció). A szakdolgozók döntő többségében az elvárásoknak megfelelően, magas szakmai színvonalon végezték munkájukat.

A dolgozók szakmai tudását rendszeres helyi- és kreditpontos továbbképzésekkel fejlesztettük. A kreditpontos kötelező képzéseken túl 1 fő szociális gondozó és ápoló képzésre, 1 fő OKJ-s ápoló képzésre, 5 fő gerontológiai gondozó képzésre járt.

Az intézményi feladatellátás fontosabb mutatói

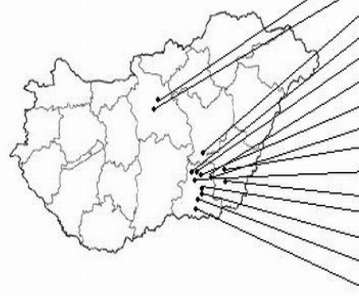
A teljesített gondozási napok alakulása:	Éves átlag létszám:	
Tartós bentlakás éves gondozási napok száma:	28.650 nap	78,49 fő
Tartós bentlakás Demens ellátás gondozási napok száma:	5.226 nap	14,31 fő
Átmeneti ellátás éves gondozási napok száma:	2.278 nap	6,24 fő

Intézményi szinten a bentlakók éves átlagléttszáma 99,04 fő.

Év végi záró létszám adatok

Ellátási forma	(fő)
Demens tartós bentlakás	14
Tartós bentlakás	81
Átmeneti elhelyezés	6
Nappali ellátást igénybe vevők (éves átlag)	23,84
Szociális étkezés (éves átlag)	9,55

2010. december 31-i ellátotti létszám bekerülési hely szerint a tartós bentlakásban



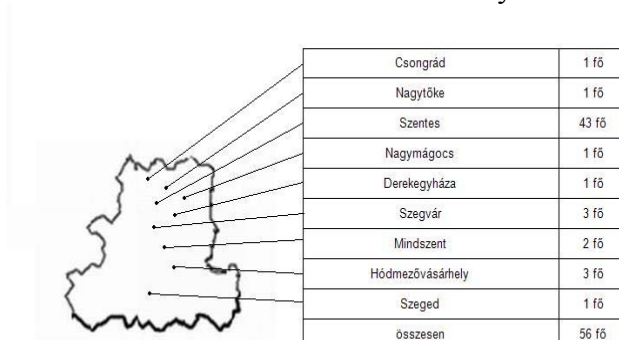
Gödöllő	1 fő
Budapest	1 fő
Kunszentmárton	1 fő
Csongrád	4 fő
Nagytőke	2 fő
Árpádhalom	2 fő
Fábiánsebestyén	1 fő
Nagymágocs	4 fő
Nagyszénás	2 fő
Szentes	63 fő
Orosháza	1 fő
Szegvár	4 fő
Mindszent	5 fő
Hódmezővásárhely	1 fő
Szeged	3 fő

Az év során az intézménybe 23 fő új ellátott került felvételre. Az ellátottak egészségi állapotuk miatt fokozott ellátást igényeltek. Jogszabálynak megfelelően, heti 6 órában biztosított az orvosi ellátás, melyből 5 óra háziorvosi, 1 óra pszichiáter szakorvosi ellátás. A lakók egészségi állapota miatti igény jelentős terhet ró a betegszállításra, a szakorvosi ellátásra és a sürgősségi ellátásra. Az év során 603 szakrendelést, 24 orvosi ügyeletet vett igénybe az intézmény. Háziorvosi vizit 1369, pszichiátriai vizit 160 alkalom volt. Közgyógy igazolvánnyal rendelkezők száma 19 fő.

Az év során 19 lakó hunyt el, gondozási jogviszonya 3 főnek szűnt meg, ebből 2 főnek határozott idejű szerződése lejárt, 1 fő írásban kérte a szerződés megszüntetését.

A beszámolási időszak végén tartós intézményi elhelyezésre várók létszáma 56 fő volt, melyből 31 fő sürgős, átmeneti ellátásra várakozó nem volt.

Tartós bentlakásra várakozók létszáma bekerülési hely szerint 2010. december 31-én



Nappali ellátás, szociális étkeztetés:

A nappali ellátás férőhelyeinek száma 50 fő. Az elmúlt évek tapasztalatai szerint az intézmény környezetében élők életkorukból és egészségi állapotukból adódóan még nem igényelték az intézményi ellátás ezen formáját. Ezt támasztotta alá, hogy az éves ellátotti létszám a kihasználtság 50%-át sem érte el. A Képviselő-testület jóváhagyó döntése után az intézmény megkezdte a nappali ellátás megszüntetésének megszervezését. Az ellátottak a Gondozási Központ által biztosított szolgáltatásokat tudják majd igénybe venni az átszervezést követően várhatóan 2011. április hónaptól.

A fentieket összegezve megállapítható, hogy a beszámolási időszakban az intézmény szakmai feladatainak ellátása, az ellátási színvonal az elvárásoknak megfelelően alakult.

Szentesi Családsegítő Központ minden vállalt kötelezettségét teljesíteni tudta, egyetlen ellátási területen sem történt feladat-elmaradás.



A 2010. évben az intézmény engedélyezett státuszainak száma nem változott, egy esetben kellett új, szakképzett kollégát felvenni a Családok Átmeneti Otthonába, határozott időtartamra, a helyettesítés miatt.

Az intézmény az év során összesen 5 fő közcélú munkaerőt alkalmazott ügyviteli, szociális asszisztens, karbantartó, informatikus és konyhai kisegítő munkakörökben.

Az öt közcélú foglalkoztatottból egy főt megüresedő álláshelyre, egy főt helyettesítőként, egy főt pedig 8 órás közcélú foglalkoztatottként tud 2011. évben az intézmény alkalmazni.

2010. évi pályázatok az önkormányzat által pályázott és felhasznált, de az intézményt érintő pályázatok (Norvég, DAOP stb.) nélkül

Ssz.	Pályázató szervezet	Pályázat tartalma/címe	Támogatás (eFt)	2010. évi bevétel	2010. évi kiadás	2011. évre átvitt
1	SzMM	"SZAK-MA" megyei szakemberek képzése	800	800	800	0
2	SZMM	Gyermekjóléti módszertani tevékenység működtetésére	3 900	3 900	3 900	0
3	TÁMOP 5.3.3.	„Szentés és kistérségében élő hajléktalan személyek társadalmi-, és munkaerő-piaci reintegrációs programja képzés, munkaképesség, munkakészség fejlesztése, lakhatási támogatás és elhelyezkedés segítségével”	4 120	2 592	1 442	1 150
4	ESZA	Pepita Programokra	1 000	1 000	1 000	0
5	TÁMOP 5.4.2.	Dél-alföldi SZAK-TÁR: szociális, gyermekjóléti és gyermekvédelmi szakemberek szakmai támogató rendszerének létrehozása és működtetése a Dél-alföldi régióban.	13 234	4 589	0	4 589
6	KAB-KEF	Káros szenvedélyek elterjedtségének felmérése a fiatalok körében, szórakozóhelyekhez kötött ifjúsági szubkulturális csoportok szabadidős szokásainak felmérése	600	600	200	400
7	KAB-KEF	Komplex prevenció program sorozat	700	700	150	550
8	KAB-KEF	Szentés Város KEF működésre (elbírálás alatt)	400	400	100	300
9	SZMM	Gyermekjóléti módszertani tevékenység működtetésére	2 600	2 600	0	2 600
Összesen:			27 354	17 181	7 592	9 589

Az intézményt érintő 2010. évi intézményfejlesztések:

- 2010. július közepétől kívül-belül megújult a Családok Átmeneti Otthona. A korszerűsítés az épület külső hőszigetelését, nyílászáróinak cseréjét, új típusú napenergiát is felhasználó fűtési és meleg vízellátási rendszer kiépítését, valamint a „Szemünk fénye” program

keretében az épület világításkorszerűsítését foglalta magában. Az energetikai korszerűsítés mellett sor került az épület részbeni akadálymentesítésére, külső és belső festésre is.

- A Dózsa-házban kialakításra került a Községi tér, 2011. január 10-től kezdte meg működését.
- Az Ady Endre utcai épület felújítása folyamatos, 2011. márciusára várható a munkálatok befejezése. A GYÁO épületrész tetőhéjazatának cseréje, a külső homlokzat hőszigetelése, az ablakcserek és a belső építészeti munkálatok jelentős része megtörtént.

Az intézmény tevékenységi körébe tartozó feladatokat finanszírozó **bevételek** teljesítése összességében megfelelő, a bevétel kiesés nem jelentős.

Az intézményi **kiadások** értékeléseként elmondható, hogy a működés többnyire az intézményi költségvetésben jóváhagyottaknak megfelelően, zavartalanul folyt, a beszámolási időszakban a kiadások 91,06%-ra teljesültek.

A *személyi juttatások és járulékok* tekintetében összességében megállapítható, hogy az feladatellátás személyi feltételeinek anyagi háttere egész évben biztosított volt, az előirányzat teljesítés közel 100%-os. A *dologi kiadások*on belül a közüzemi díjakra előirányzat felhasználása - kivéve az üzemanyag, illetve fűtés költséget - a tervezettek szerint alakult, a többletek fedezetét intézményi költségvetésen belüli átcsoportosításokkal biztosítani lehetett.

Az egyéb dologi kiadások, illetve a felhalmozási kiadások előirányzat megtakarítása jelentős, ami egyrészt a beruházásokkal másrészt az intézmény költségvetésének végrehajtása tekintetében az előző évben meghatározott takarékosági intézkedések folyamatos szem előtt tartásával magyarázható.

Az intézmény alapfeladatainak ellátásához a feltételek biztosítottak voltak, így folyamatos volt a Módszertani Gyermejjóléti Szolgálat, Családsegítő Szolgálat, Tanyagondnoki Szolgálat, Családok Átmeneti Otthona 33 férőhelyen 8 család, Gyermek Átmeneti Otthona 23 férőhely, Helyettes szülői hálózat, 3 családnál, 8 férőhely, Szentes Városi Üdülőtábor, Kábítószerügyi Egyeztető Fórum, „Pepita Macska” ifjúsági klub működtetése.

A Módszertani Gyermejjóléti Szolgálat feladatellátását szemléltető mutatók alakulása

	<i>Felvett esetek</i>	<i>Lezárt esetek</i>	<i>Év során gondozott esetek</i>	<i>Védelemben vett esetek dec.31-én</i>	<i>Találkozások száma (alkalom)</i>
2008. év	117 családból 188 gyermek	41 családból 61 gyermek	328 családból 544 gyermek	54 gyermek	Családnál: 1298 Intézményben: 1086
2009. év	117 családból 157 gyermek	146 családból 204 gyermek	321 családból 529 gyermek	51 gyermek	Családnál: 1938 Intézményben: 2540
2010. év	110 családból 159 gyermek	141 családból 232 gyermek	345 családból 582 gyermek	70 gyermek	Családnál: 2037 Intézményben: 2622

A **Családsegítő Szolgálat** alaptevékenysége 1993. óta számos feladattal bővült, követve a jogszabályi változásokat, illetve igazodott a helyben felmerülő sajátos igényekhez. Az életviteli problémákhoz, anyagi nehézségekhez kapcsolódó tanácsadáson, ügyintézési segítségen túl biztosítja a családi, kapcsolati problémák hatékonyabb megoldását célzó

család- és párterápiát, illetve a konfliktuskezelés egy igen eredményes módszerét, a mediációs szolgáltatást. Napjaink egyre jelentősebb problémájára, a háztartások eladósodására keres megoldást az adósságkezelési tanácsadás, mely adott esetben jelentős pénzbeli támogatással is kibővíthet, amit az Önkormányzat biztosít a rászoruló háztartások számára. 2005 óta, szoros együttműködésben a Szociálpolitikai Osztállyal, működik a Szolgálatnál az aktív korúak beilleszkedési programja, mely a tartós munkanélküli ügyfelek számára nyújt személyre szabott ellátást, és mindezek mellett biztosított az ügyfelek számára az ingyenes jogi és pszichológiai tanácsadás is.

Az elmúlt évben, bár a kliensek száma nem növekedett, a probléma típusokban, illetve a kliensek összetételében fokozottan érzékelhető volt, hogy az elsődleges, hozott problémaként egyre többen a közüzemi és banki hátralékok miatt keresik fel a szolgálatot. Ez azonban nem jelenti azt, hogy ezek a problémák kizárólagosan jelennek meg a kliensek életében. Ez maga után vonja a családi-kapcsolati problémákat, szenvedélybetegséget stb. melyhez sokkal összetettebb munkafolyamat, és komoly szakmai felkészültség szükséges, illetve ez megnöveli az egy ügyfélre fordított idő mennyiségét, kitolja az együttműködési folyamat végét.

A 2010. évben a családgondozók köréből eseti gondnok került kirendelésre annak következtében, hogy amennyiben a jogszabályban meghatározott feltételek fennállnak, az iskoláztatási támogatás folyósítását a család részére fel kell függeszteni és a támogatás hatékonyabb felhasználása érdekében eseti gondnokot kell kijelölni.

A családsegítő tevékenység főbb mutatói:

<i>év</i>	<i>Kliensszám (fő)</i>	<i>Forgalmi adatok</i>
<i>2008.</i>	<i>1016</i>	<i>5112</i>
<i>2009.</i>	<i>1177</i>	<i>3905</i>
<i>2010.</i>	<i>958</i>	<i>3587</i>

A Tanyagondnoki Szolgálat életében 2010-es évben jelentős változást az őszi-téli időszak hozott. A lehullott csapadék mennyiségének következtében megnőtt a belvízzel elöntött területek nagysága, illetve a földutak teljesen járhatatlanná váltak. Ezzel a problémával gyakran a szolgálat terepjárói sem tudtak megbírozni, azonban ez nem azt jelentette, hogy a lakosok ellátatlanul maradtak. A tanyagondnokok, gyalog járták be az elszigetelt tanyákat, sokszor másfél óra gyalogutat megtéve egy-egy ellátotthoz. Azok is megjelentek az ellátotti körben, akik korábban nem igényelték a tanyagondnok segítségét, illetve emiatt megemelkedett a nyújtott szolgáltatások száma is. Ez az emelkedés látszik az ellátotti szám és a forgalmi adatok vonatkozásában.

Az intézmény több alkalommal élt jelzéssel a katasztrófavédelem munkatársai felé, illetve együttműködött adott esetben a Műszaki Osztállyal, és gondoskodott a belvíz miatt lakhatatlanná vált házak tulajdonosainak, az ott lakó családok megfelelő szállásáról, ellátásáról.

Az év utolsó negyedében együttműködési megállapodást kötött az intézmény a Rendőrséggel, ami a külterületek bűnmegelőzésére koncentrálna és a legrászorultabb lakosokat jelzőkészülékkel látja el.

A téli időszak elején felmérés készült az ellátotti körben a tűzifa igényekre vonatkozóan, melynek alapján az önkormányzat intézkedhetett a családok tüzelővel való megsegítéséről.

Az ellátást tükröző adatok változása

év	Kliens szám (fő)	Forgalom (találkozás)
2008.	404	2912
2009.	408	3119
2010.	418	4261

Az üzemanyag árának folyamatos és nagymértékű emelkedése szintén nehéz helyzet elé állította az intézményt. A tervezett kilométer 97%-os teljesítése mellett az előirányzat felhasználás 114,7%-os volt.

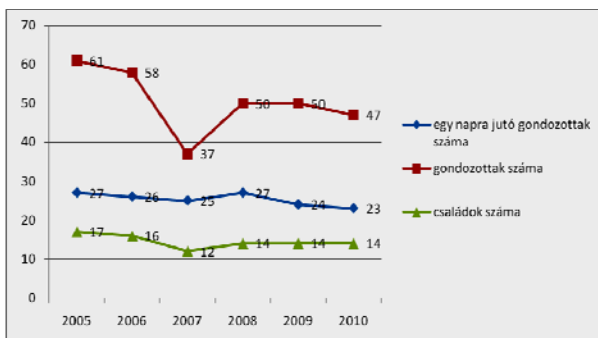
A Családok Átmeneti Otthonában a 2010. évben az összes gondozási napok száma 8.526 nap volt.

Mutató	2008. év	2009. év	2010. év
Összes ellátott személy	50 fő	52 fő	49 fő
Ebből felnőtt	26 fő	26 fő	27 fő
gyermek	24 fő	26 fő	22 fő
Összes ellátott család	14 család	16 család	16 család
Felvett új családok száma	6 család	8 család	8 család
Kigondozott családok száma	6 család	8 család	6 család
Lakószobák kihasználtsága	98 %	85%	82,2 %
Férőhelyek kihasználtsága	82 %	73%	70,6%
Egy napra jutó átlag	27,02 fő	23,9	23,3fő

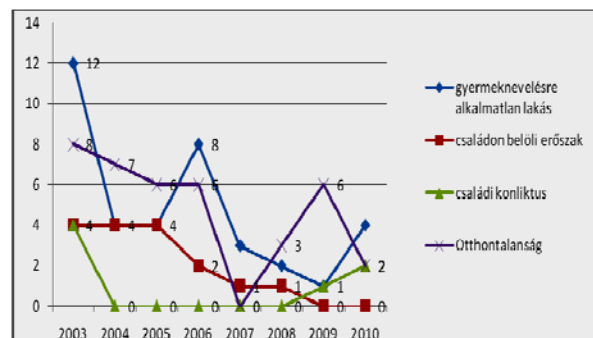
A bekerülési ok négy család esetében gyermeknevelésre alkalmatlan környezet, két esetben családi konfliktus, két esetben pedig az albérlet elvesztése volt. A kigondozott családok közül 2 család részt vehetett a TÁMOP 5.3.3/8/2-2009-0008 jelű projektben, ahol képzésben, munkaképesség, munkaegészség fejlesztésben, lakhatási támogatásban részesülhettek, a program segítséget biztosított az elhelyezkedésben és a lakhatásban. Egy család esetében az édesapa lakhatását szüntette meg közös megegyezéssel az intézmény, mivel nem tudott alkalmazkodni a házirendhez. Két család szociális bérlakásba, egy pedig családtaghoz költözött az év folyamán.

A 2009 októberét követően a korszerűsítési munkák miatt az új jelentkezőket csak kigondozott családok helyére tudta az intézmény felvenni. A felújítási időszakban is folyamatosan működött az intézmény, amit az önkormányzat segítségével tett lehetővé a Koszta József u. 12. sz. alatti három bérlakás rendelkezésre bocsátásával. A bérlakások felújításában és az udvarának rendbetételében az intézményben gondozott családok is részt vettek.

Gondozottak számának évenkénti alakulása



Igénybevétel okainak évenkénti alakulása



2010. július közepére Izland, Liechtenstein, Norvég támogatással kívül-belül megújult a Családok Átmeneti Otthona. A korszerűsítés az épület külső hőszigetelését, nyílászáróinak cseréjét, új típusú napenergiát is felhasználó fűtési és meleg vízellátási rendszer kiépítését, valamint a „Szemünk fénye” program keretében az épület világításkorszerűsítését foglalta magába. Az energetikai korszerűsítés mellett sor került az épület részbeni akadálymentesítésére, továbbá külső és belső festésére is.

A **Gyermekek Átmeneti Otthonában** 2010. december 31-ig az összes gondozási napok száma 5.940 nap volt. A Kistérségből Szegvárról egy édesanya 1 gyermekkel kérte elhelyezését, a belvíz miatt pedig egy családot kellett elhelyezni az intézményben.

Mutató	2008. év	2009. év	2010. év
Összes ellátott személy	43 fő	68 fő	63 fő
Ebből felnőtt	13 fő	22 fő	21 fő
gyermek	30 fő	46 fő	42 fő
Összes ellátott család	18 család	26 család	28 család
Felvett új családok száma	12 család	21 család	21 család
Kigondozott családok száma	13 család	19 család	19 család
Lakószobák kihasználtsága	92,58 %	92,69 %	96,16 %
Férőhelyek kihasználtsága	84,55 %	74,87 %	70,42 %
Egy napra jutó átlag	19,15 fő	17,22 fő	16,20 fő

2010. évben inkább jellemzőbb volt az egy édesanya egy gyermekkel és egyedül beköltöző kamasz fiatalok családi konfliktus miatt történő elhelyezése. A lakószobák kihasználtsága így magas, 96,16 %, de a férőhelyek kihasználtsága éppen ezért 70,76 %-ra csökkent.

Életkor szerinti megoszlás

Év	0-3 év	4-6 év	7-18 év	Felnőtt
2009. évben	23,90 %	19,93 %	28,35 %	30,82 %
2010. évben	26,90 %	10,40 %	28,23 %	34,46 %

A bekerülési ok 60 %-ban lakhatási probléma volt, illetve 9 esetben családi konfliktus. Jellemző volt a gyermek és szülők közötti nagyon mély konfliktus, elsősorban a 14-17 éves gyermekek esetében. Egy esetben a 15 éves leány visszaköltözött édesanyjához, majd krízis miatt két héten belül visszaköltözött a Gyermekek Átmeneti Otthonába, ahonnét a Gyámhivatal közreműködésével kérte szakellátásba helyezését.

Az év folyamán az intézménynek több figyelmeztetést, fegyelmi határozatot kellett hozni a kamaszkorú fiatalok, az édesanyák esetében is.

A 2010. évben összesen 19 család került kigondozásra, szakmai munka eredményeként öt gyermek visszaköltözött családjához, két gyermek pedig szakellátásba került. A kigondozott családok közül 3 család szociális bérlakásba költözött, 3 család részt vehetett a TÁMOP 5.3.3/8/2-2009-0008 jelű projektben, ahol képzésben, munkaképesség, munkaegészség fejlesztésben, lakhatási támogatásban részesülhettek, a program segítséget biztosított az elhelyezkedésben. 5 család visszaköltözött előző lakhelyére családjához, egy pedig albérletbe költözött.

2010. december 31-én 20 fő tartózkodott a Gyermekek Átmeneti Otthonában, így minden lakószoba foglalt volt.

A **Szigligeti Üdülőben** a vendégek száma 20%-kal, a vendégéjszakák száma 16%-kal, az elkészített reggeli adagszáma 17%-kal, ebéd adagszáma 36%-kal, a vacsora adagszáma 22%-kal, a kiszámlázott szolgáltatások értéke 16%-kal csökkent az előző éveikhez képest.

A visszaesés oka egyrészt az, hogy a 2009-es év az Üdülő legnagyobb bevételét és vendégforgalmát biztosító időszak volt, másrészt a 2010. évi turisztikai szezon vendégforgalmát jelentősen csökkentette a rendkívül kedvezőtlen, szélsőséges időjárás. Több vendég, diákcsoport a hidegre való tekintettel lemondta megrendelését, vagy korábban hazautazott a tervezettnél.

Forgalmi adatok:	2009. év	2010. év
Vendégek száma	1656	1330
Vendégéjszaka száma	6071	5124
Kiszámlázott szolgáltatások bruttó értéke (Ft)	19.997.607	16.845.718
Elkészített reggeli adagszáma:	5326	4426
Elkészített ebéd adagszáma:	3646	2352
Elkészített vacsora adagszáma:	6119	4776
Nyersanyagnorma felhasználás %-ban	98	100

A kisgyermekes családok **bölcsődei** ellátásra vonatkozó igényeinek maximális biztosítására, valamint az épület infrastrukturális fejlesztésére, továbbá a gyermekek bútorzatainak elengedhetetlen cseréjére, játékeszközök korszerűsítésére, bővítésére 2008. júniusában benyújtásra került a DAOP-2008-4. 1. 3/C pályázat, melynek pozitív elbírálása lehetővé tette a férőhelyek bővítését, illetve a fenti fejlesztések érdekében a kivitelezési munkák 2010. júniusában történő megkezdését. A beruházás ideje alatt a gyermekek biztonságos ellátása a Klauzál utcai Óvodában került megszervezésre.



A beruházás szerződés szerinti befejezési határideje 2010. november 30. volt, ami módosult, így az új intézmény birtokbavétele 2011. április végén – május elején várható.

A fentiek a beszámolási időszakban az intézmény szakmai munkáját, gazdálkodását, működését nem akadályozták, az ellátási kötelezettség teljesítését a beruházás nem zavarta, a feladatellátás zökkenőmentes volt.

A **bevételek** teljesítése alatta maradt a tervezettnél, mivel egyes szolgáltatások nyújtására (bérmosás, vendégétkeztetés) a megváltozott helyszínen nem lehetett kötelezettséget vállalni.

A **kiadási** előirányzatok felhasználása összességében 93,77%-nak felel meg. Az egyes kiemelt előirányzatok biztosították a felmerülő kiadások fedezetét, a dologi kiadásokon belül a fűtés költség többletét más kiemelt tételeken jelentkező megtakarítás fedezte.

Az egyes előirányzatok esetében mutatkozó alacsony teljesítés a beruházással hozható összefüggésbe.

Az előzőeket figyelembe véve megállapítható, hogy az intézmény folyamatos működését a pályázattal megvalósítani tervezett férőhelybővítést is jelentő beruházás miatti költözködés lényegesen nem befolyásolta, a 2010. évi módosított költségvetési előirányzatok biztosították az intézmény éves működéséhez szükséges anyagi feltételeket.

A feladatellátás személyi feltételei biztosítottak voltak, az intézmény folyamatos működéséhez nagy segítséget jelentettek az „Út a munkába” program keretében alkalmazott közcélú munkavállalók. Négy főt kisgyermeknevelői státuszban foglalkoztatott az intézmény, akik közül 3 fő elkezdte a pályához előírt felsőfokú szakképzést adó képzést. Munkájukkal meg voltak elégedve.

A ***Hajléktalan Segítő Központ*** összevont intézményi struktúrában biztosította az alábbi személyes gondoskodást nyújtó szociális szolgáltatásokat:



Étkeztetés keretében azoknak a szociálisan rászorultaknak nyújt lehetőséget, akik önmaguknak tartósan vagy átmeneti jelleggel nem képesek legalább napi egyszeri meleg étkezéssel gondoskodni. Az étkeztetés helyben fogyasztással napi egyszeri egy tál meleg ételt biztosít. Adagszám hétköznaponként 20 adag, a népkonyha kihasználtsága 100%-os volt.

A *nappali ellátás* a hajléktalan személyek nappali tartózkodására nyújt alkalmat, ezen belül lehetőséget biztosít a közösségi együttlétre, a pihenésre, a személyi tisztálkodásra, a személyes ruházat tisztítására, az étel melegítésére, tálalására és elfogyasztására, segítséget nyújt hivatalos ügyek intézésében, személyi higiéné betartásában, stb. A 30 férőhelyes nappali melegedő teljes kihasználtsággal működött.

A hajléktalanok *éjjeli menedékhelye* (20 férőhely) és *átmeneti szállása* (22 férfi és 8 női férőhely) az önellátásra képes hajléktalan személyek éjszakai pihenésére vagy tartózkodására szolgáló intézmény. Az önmaguk ellátására nem, vagy csak folyamatos segítséggel képes személyekről ápolást, gondozást nyújtó intézményben kell gondoskodni.

A hajléktalanok átmeneti szállása biztosítja az éjszakai pihenésre, a személyi tisztálkodásra, az étel melegítésére, étkezésre, a betegek elkülönítésére, a közösségi együttlétre szolgáló helyiségeket.

Az intézmény 2010. évben is biztosította a téli krízis időszakban az *utcai szociális munkát*, melynek célja az utcán élő, fedél nélküli emberek felkutatása, összekötésük a szociális ellátórendszer intézményeivel.

A TIOP pályázat révén az átmeneti szállást biztosító épület rész külső homlokzata, belső helyiségei teljes felújításra, korszerűsítésre és akadálymentesítésre kerültek, megtörtént a nyílászárók cseréje, korszerűsítésre került a fűtési rendszer (kazán, radiátorok cseréje). A Családsegítő Központtal konzorciumban megvalósított TÁMOP pályázatból 8 személy részére egy éves albérleti támogatást biztosítottak, valamint OKJ-s parkgondozói képzésen vehettek részt az ellátottak.

Az intézményt létrehozása óta támogatja (heti rendszerességgel kenyéradomány) a Franciapékség és a Hunor Coop Zrt, több helyi lakos, illetve különböző szerveződés felnőtt ruházattal és gyümölcssel, élelmiszerrel, tisztítószerrel, háztartási gépekkel segíti a lakókat.

A feladatellátás személyi feltételei:

- Intézményvezető 1 fő
- Mentálhigiénés munkatárs 2 fő

- Szakápoló, szociális segítő	1 fő
- Szociális munkatárs	4 fő
- Szociális ápoló, gondozó	2 fő+ 1 fő(közcélú)
- Takarító	2 fő (közcélú)
- Adminisztrátor	2 fő(közcélú)
- Orvos (megbízásos)	1 fő (heti 2 órában)

A fenti munkakörökben dolgozók részére folyamatosan biztosított volt a jogszabályokban előírt juttatások kifizetésének anyagi háttere.

A dologi kiadások keretei 2010. évben is szűkösek voltak, azonban az alapvető működés feltételeit biztosították.

Közoktatás

Kötelező önkormányzati feladatok ellátása

Az elmúlt időszak jellemzője, hogy a közoktatási intézmények működéséhez az alapvető feltételek, az ellátáshoz szükséges pénzügyi háttér az év folyamán folyamatosan biztosított volt. Valamennyi gyermek, tanuló az ágazati törvényben meghatározott szolgáltatásokat igénybe tudta venni, így az Önkormányzat 2010. évi költségvetési rendeletében meghatározott célkitűzései a feladatok zökkenőmentes ellátásával megvalósultak.

A fentiek figyelembevételével az önkormányzat továbbra is változatlan formában működtette az oktatási intézményrendszert, és a demográfiai változásokhoz igazodóan biztosította az intézményekben az alkalmazotti létszámot.

- Óvodai nevelés

Az óvodáskorú gyermekek nevelése minkét óvodai körzetben zökkenőmentes volt, az intézmények alapvető működési feltételei rendelkezésre álltak, a költségvetés tartalmazta a feladatellátáshoz szükséges előirányzatokat, a szakmai tevékenységek anyagi támogatása a lehetőségek függvényében biztosított volt. A közcélú foglalkoztatás mindkét körzetben a hatékonyabb munkaerő-, és bérgazdálkodást támogatta.

Intézmény	2008. év	2009. év	2010. év	változás %	
				2010./2008.	2010./2009.
	teljesítés				
Kertvárosi Óvoda	202.658	192.692	200.184	98,78	103,89
Központi Óvoda	248.931	249.071	241.578	97,05	96,99
Összesen	458. 589	441.763	441.762	96,34	100,00

A fenti adatok értékelése kapcsán figyelembe kell venni, hogy a számszaki adatokban megjelennek az évente változó pályázati lehetőségek, illetve a pályázatokhoz kapcsolódóan eltérő mértékben felhasznált források, ami a kiadási előirányzatok felhasználásában - óvodánként eltérően - jelentkezik.

Az óvodás gyermeklétszámok 2008-2010. közötti alakulása a statisztikai adatok alapján

Intézmény neve	2008/2009.			2009/2010.			2010/2011.		
	Tagóvoda száma	Gyermek létszám	Csoport létszám	Tagóvoda száma	Gyermek létszám	Csoport létszám	Tagóvoda száma	Gyermek létszám	Csoport létszám
Kertvárosi Óvoda	5	375	18	5	392	19	6	422	21
Központi Óvoda*	7	510	23	7	488	22	7	474	22
Összesen:	12	885	41	12	880	41	13	896	43

* középsúlyos értelmi fogyatékos gyermekek csoportjával együtt

A Kertvárosi Óvoda jellemzője

- egyrészt a tevékenységközpontúság, melyben tiszteletben tartják a gyermek egyéni sajátosságait, jogait, tudatosan építenek a gyermeki aktivitásra és alkotásra, melynek során kialakul egy olyan élettér a gyermek számára, ahol mindenki szükségletei szerint megvalósíthatja vágyait, megélheti álmait, amelyben sikerorientált készség és képességfejlesztés folyik,
- másrészt a nevelésközpontúság, ahol szakmai munkájuk középpontjában a gyermeki személyiség kibontakoztatása, nevelése, fejlesztése áll.



Az óvodák továbbra is ellátták a sajátos nevelési igényű gyermekek integrált nevelését, biztosították a kulturális és szabadidős tevékenységek lehetőségeit a gyermekek részére, melyeken a város óvodásai, a szervezésben és az irányításban pedig az óvodák nevelői vettek részt.

A beszámolási időszakban elkészült a Rákóczi Ferenc u-i Óvoda tálaló konyhája, ami modern és megfelel a XXI. század elvárásainak. A Köztársaság u-i Óvoda a Norvég pályázat keretében megújult, az önkormányzat támogatásával pedig a teljes óvoda kifestésre került, valamint az épület kerámiadísztítést kapott. Ezzel együtt az épületet „Százszorszép” óvodának nevezték el. Szeptember hónapban a Kertvárosi Óvoda „Családi Sportnapot” rendezett, amit összekapcsoltak az óvoda Bázisóvoda Avatójával. A rendezvény sikeres volt, sok család vett részt a sporttevékenységekben, mely alkalmából 53-an adtak vért. A bázisóvoda létrejöttével a nevelési év során a gyerekek játékos formában ismerték meg a Vöröskereszt munkáját. Az

intézmény továbbra is aktív résztvevője a városi rendezvényeknek, így többek között részt vettek a Térfesztiválon, az Autómentes napon, és a nagy Szentesi Sportágválasztón is.

A Kertvárosi Óvodához intézményfenntartó társulás keretében 2010. augusztus 1-jével csatlakozott a nagytőkei óvoda. Az alkalmazottak létszáma a gyermek-, illetve a csoportszámokhoz igazítottan a beiratkozások ismeretében került meghatározásra. A 2009/2010-es nevelési évhez képest 4 fő óvodapedagógus és 2 fő dajka álláshely fejlesztésére került sor a beiratkozási adatok ismeretében, melyhez a finanszírozást az önkormányzat biztosította.

A **Központi Óvoda** tagóvodáiban a különböző profilok ellenére a nevelőtestület egységes szemléletben foglalkozott a gyermekek személyiségfejlesztésével. Igyekeztek megtartani az óvoda hagyományos funkcióját, a gyermekek boldog óvodás éveinek megteremtését. Fontosnak tartották, hogy a külsőségekben, tárgyi környezetükben is tükröződjön felvállalt nevelési rendszerük tartalma, és lehetőségeikhez mérten pályázati, alapítványi támogatásból ez célirányosan gazdagodjon.



A Szent Anna utcai Tagóvoda a természet- és környezetvédelmi tevékenységére alapozottan újból jogosultságot nyert a ZÖLD ÓVODA cím viselésére és emellé még a MADÁRBARÁT ÓVODA címet is megkapta.

A Klauzál utcai Óvoda nagycsoportosai a Művészetek Háza TÁMOP 3.2.11. pályázata révén a magyar népművészet tárgyi és szellemi örökségével ismerkedhetnek a 2010. szept. 16-tól 2011 aug. 31-ig terjedő időszakban játékos foglalkozások keretében. A projekt kiemelkedő

feladata még a hagyományos népi kézműves technikákkal természetes anyagokból tárgyalkotás tanítása. A Gólyás Házban történő közös programok – szakköri foglalkozások, kiállítások, szülői értekezletek stb. a családokkal való együttműködés lehetőségeit bővítik.

Az önkormányzat által benyújtott és megvalósított TÁMOP 3.1.4. pályázat lehetővé tette a kompetencia alapú programcsomag alkalmazásával az óvodapedagógusok módszertani kultúrájának korszerűsítését. A projekt megvalósításának eredménye, hogy az intézményi pedagógiai programba adaptálták a kompetencia alapú óvodai programot és 2010. szeptemberétől e szerint végezik pedagógiai munkájukat. A pályázat keretein belül sok óvodapedagógus 120 órás továbbképzési kötelezettségének tett eleget. A szakmai fejlődésen túl az óvoda eszköztára is gazdagodott - laptopok, fényképezőgépek, videó kamerák, képesség - és mozgásfejlesztő játékok kerültek beszerzésre. A pályázathoz kapcsolódóan szakmai innovációs feladatvállalásnak tett eleget három tagóvoda nevelőközössége. Az innovációs programok fenntartása öt éves kötelezettséget jelent az óvodák számára.

- A Szent Anna utcai Tagóvodában családi terepgyakorlatok szervezését vállalták, mellyel a családok környezettudatos életvitelének formálását célozták meg,
- az Apponyi téri Tagóvodában a gyermekek egészséges testi, lelki fejlődésének elősegítése, a rendszeres mozgással, sportolással (mozgáskotta, gyermektánc, ovifoci, vízhez szoktatás) az életmódformálás a célkitűzés,
- a Klauzál utcai Óvoda „A művészetek erejével” c. innovációs projektje a kultúra és a művészetek világának értékeit közvetíti az óvodások és a családok számára közös programok szervezésével.

„Az egyenlő esélyért Szentesen” című, az önkormányzat által benyújtott TÁMOP 3.3.2. projekt keretében az óvodákban fokozott figyelmet fordítanak a halmozottan hátrányos helyzetű és roma gyerekek integrált nevelésére. A projekt integrációt támogató összetett feladatrendszer jelent a nevelőközösség számára. A pályázat pénzbeli támogatást biztosít nyitott óvodai programok szervezéséhez (játszóházak, beszoktatási programok...), óvodai programkínálatuk bővítéséhez (gyermek aerobic, néptánc, angol nyelvszoktató, drámapedagógia, játékos gyermektorna). Feladatuk a szakmai együttműködések fejlesztése egészségügyi és szociális szolgáltatók és az óvoda között, a HHH-s gyermekek egyéni fejlesztését szolgáló projekt kidolgozása, az óvoda-iskola átmenetet támogató szakmai együttműködések megteremtése.

A projekt megvalósításának időszaka 2010. szept.1-től 2011. aug. 31-ig tart.

Várható eredmények:

- a programban résztvevő gyermekek számára tudástartalmak közvetítése egyénre szabottan,
- szociális hátrányok enyhítése,
- az óvodapedagógusok továbbképzése az inkluzív nevelést biztosító módszerekhez kapcsolódóan,
- gyermekbarát környezet kialakítását szolgáló bútorok, képesség- és mozgásfejlesztő játékok beszerzése.

A Tempus Közalapítványi Comenius Együttműködési pályázatának köszönhetően az óvodapedagógusok európai országokba utazva közvetlen külföldi pedagógiai tapasztalatokat szereztek, melynek keretében Belgiumban 4 fő, Litvániában és Észtországban 3 fő óvodapedagógus figyelhette meg a gyakorlatban a partnerintézményekben folyó irodalmi és kommunikációs nevelés módszertani aspektusait.

A norvég pályázatnak köszönhetően a Farkas Antal utcai Tagóvoda Árpád Utcai épülete teljes felújítása megtörtént, így egy egy nagyon korszerű, esztétikus óvoda fogadhatja a kiséri

gyermeket. A Szent Anna Utcai Óvodában szintén ebből a pályázati keretből került korszerűsítésre a fűtési rendszer, a külső hőszigetelés.

A Bölcsőde felújítása miatt a Klauzál Utcai Óvoda a nyár elején átköltözött a Kossuth Utcai Óvodába, az önkormányzat támogatásával az érintett óvodák teljes körű festése megvalósult. A Kossuth Utcai Óvodában az újabb jogszabályi előírásoknak is megfelelő villámvédelmi rendszer került kiépítésre.

A „Szemünk fénye” – programnak köszönhetően a világítás-korszerűsítés minden óvodában teljesskörűen megtörtént.

Az előzőekben részletezetteket figyelembe véve megállapítható, hogy az óvodai épületek korszerűsítésének terén óriási lépések valósultak meg az év során.

Az óvodai nevelés feladatellátás tekintetében összességében a működés és az ellátás színvonala a költségvetési kereteken belül stabilak, a szakmai munka feltételei biztosítottak voltak.

- Általános iskolai oktatás

Az általános iskolák vonatkozásában kiemelt és meghatározó jelentőségű a tanulók számának évről-évre történő csökkenése. Ezért fontos, hogy az önkormányzat minden évben az első osztályba beiratkozott tanulók számának ismeretében meghatározza az indítható osztályok számát és ehhez igazítottan a pedagógusok és technikai alkalmazottak számát is, melynek fontosságát a tanulólétszám alapú normatív finanszírozás is erősíti.

Az iskolás gyermeklétszámok 2008-2010 közötti alakulása az október 01-i statisztikai adatok alapján:

Intézmény neve	2008. év		2009. év		2010. év	
	osztály	gy.létszám	osztály	gy.létszám	osztály	gy.létszám
Deák Ferenc Általános Iskola	19	432	18	410	17	374
Klauzál Gábor Általános Iskola	13	322	12	288	12	280
Kosztá József Általános Iskola (Derekegyházi Tagiskolával együtt)	24	612	24	585	24	577
Petőfi Sándor Általános Iskola	13	293	12	261	12	246
Összesen:	69	1659	66	1544	65	1477

A fentieket figyelembe véve megállapítható, hogy az osztályok száma 69-ről 65-re (a derekegyházi tagiskolát is figyelembe véve), az általános iskolás gyerekek száma pedig 1659 fő-ről 1477 fő-re, 182 fővel csökkent, ami megkövetelte az intézményrendszer működtetésével kapcsolatosan folyamatos odafigyelést és az indítandó tanulócsoportok feltételeinek meghatározásakor szigorú keretek betartását.

A Képviselő-testület 2010. tavaszán az általános iskolai első osztályokba történő beiratkozások létszámadatainak ismeretében döntött az önkormányzati fenntartású általános iskolákban indítható első osztályok számáról, valamint a 2010/2011. tanévben foglalkoztatható pedagógusok és technikai dolgozók létszámáról.

Szeptembertől bevezetésre került az önkormányzati fenntartású általános iskolák felső tagozatán a **mindennapos testnevelés**, mely kiváló élettani hatásai mellett, a fiatalokat az egészséges életmódra ösztönzi. Ezzel kapcsolatban a pedagógiai programok módosítása is megtörtént.

Az általános iskolák feladat ellátásának és gazdálkodásának értékelése

Intézmény neve	adatok eFt-ban					
	2008. év		2009. év		2010. év	
	mód.ei.	teljesítés	mód.ei.	teljesítés	mód.ei.	teljesítés
Deák F. Ált.Isk.	231 208	218 280	214 662	210 275	208 271	201 964
Klauzál G. Ált.Isk.	169 648	166 875	180 576	169 808	163 468	157 618
Petőfi S. Ált.Isk.	145 092	143 900	130 806	126 493	131 583	126 917
Kosztai J. Ált.Isk.	289 537	289 104	272 050	269 477	261 618	258 893
Összesen:	835 485	818 159	798 094	776 053	764 940	745 392

Az alábbiak szerint - általános iskolánként - röviden bemutatott szakmai munka feltételeit a 2010. évi költségvetési előirányzatok biztosították annak ellenére, hogy a számadatok alapján az általános iskolai oktatásra fordított kiadások csökkenő tendenciát mutatnak. Az évente csökkenő előirányzat, illetve kiadás volumen oka egyértelműen a csökkenő ellátotti létszám. A létszám illetve a költségvetési keretek változása azonban nem egyenes arányos, mivel a feladatellátáshoz rendelkezésre álló anyagi háttér egy ellátottra vetítve évente növekszik, ami mutatja egyrészt azt, hogy a költségvetés számol az infláció hatásával, a pályázati lehetőségekkel, de megmutatja azt is, hogy a kihasználatlan kapacitások miatt a rendszerben vannak még tartalékok.

Megnevezés	2008. év	2009. év	2010. év
gyermeklétszám (fő)	1659	1544	1477
módosított előir. (eFt)	835 485	798 094	764 940
teljesítés (eFt)	818 159	776 053	745 392
egy gyermekre jutó mód.ei (Ft)	503 608	516 900	517 901
egy gyermekre jutó telj. kiadás (Ft)	493 164	502 625	504 666

Elszámolási kötelezettség mellett nyújtott önkormányzati támogatások:

- Az önkormányzat – a nem önkormányzati iskolák részére is - biztosította a tanulók jégpálya-használatát havi egyszeri alkalommal utólagos finanszírozás mellett. Az elszámolás megtörtént, az iskolák az október-novemberi időszakban összesen 1.784.160,- Ft önkormányzati támogatást használtak fel erre a célra. A decemberi tényleges használat ismeretében 1.140.200,- Ft előirányzat maradvány keletkezett.
- Szentes Város Önkormányzata az egyházi fenntartású általános iskolák úszásoktatását 374 eFt összegben támogatta 2010. évben. A támogatással kapcsolatban előirányzat maradvány keletkezett, amit az egyházi fenntartású általános iskolák a belépődíj növekmény ellensúlyozására használhatnak fel.

A Deák Ferenc Általános Iskola és Damjanich János Tagiskola összevont intézményként látta el – az alapító okiratban rögzítettek szerint - az általános iskoláskorúak nevelését-oktatását. Az iskolában a tanév kiemelt feladatai közé tartozott az angol-magyar két tannyelvű oktatás, az emelt szintű testnevelés oktatás, valamint a tagintézményben az emelt szintű művészeti oktatás megszervezése. Az intézmény egész évben élt a pályázatok adta lehetőségekkel (pedagógusképzés, tehetséggondozás, új könyvtár helyiség kialakítása, nemzetközi együttműködések), melyek engedhetetlenül fontosak a színvonalas működéséhez.



A Klauzál Gábor Általános Iskola a DAOP 4.2.1-2F pályázat segítségével megújult, így megtörtént az iskola épületének és a tornatermének teljes körű felújítása és akadálymentesítése. Az iskolában már 2009. szeptemberétől folyik az IPR (integrált pedagógiai rendszer) alkalmazása, mely a halmozottan hátrányos helyzetű (HHH) tanulók szociális hátrányainak enyhítését hivatott szolgálni. Ezen programban résztvevő pedagógusok a HHH-s gyerekeket az egész tanév során mentorálták. Az iskola is részt vett a TÁMOP-3.1.4 pályázaton, melynek köszönhetően a pedagógusok szakmai megújulása mellett, az intézmény tárgyi feltételei is javultak.



A Koszta József Általános Iskolát érintően megtörtént a „Fenntarthatóbb életmódot és fogyasztási lehetőségeket népszerűsítő, terjedésüket elősegítő mintaprojektek” című KEOP-2009-6.2.0/B I. kódszámú pályázat benyújtása, ami nem volt eredményes. A Derekegyházi Tagiskolában a nyári időszakban az Önkormányzati Minisztériumtól elnyert támogatásból az elavult radiátorok, fűtéscsövek cseréje, illetve új kiegyenlítő tartály, keringető-szivattyú és szűrő beépítése valósult meg. A projekt zárása megtörtént.



A pedagógiai munka fontos eleme volt továbbra is TIOK

konzorciumi tagként a programban való részvétel valamennyi évfolyamon, 4 kompetencia-területen. Kiemelt jelentőséggel bírt továbbra is a derekegyházi gyerekek esélyegyenlőségének megteremtése mind a tanulás, mind a szabadidő területén, melynek érdekében az intézmények közötti szakmai munka fokozott összehangolása, koordinálása valósult meg közös programok, ünnepek szervezésében, tanítás nélküli napok gyermekprogramok, szakkörök, DÖK-programok formájában. A tehetséggondozás a szakkörökben való kibontakoztatás, képességfejlesztés továbbra is fontos területe volt szakmai munkájuknak. Az iskolai élet valamennyi területén maximálisan kihasználták a versenyzési lehetőségeket.



Az iskola színvonalas rendezvényekkel méltó módon megünnepelte fennállásának 30. évfordulóját.

A **Petőfi Sándor Általános Iskola** alapfeladatán túl továbbra is biztosította az emelt szintű ének-zenei képzést. Az iskolában az elfogadott munkaterv alapján folyt a munka, a kitűzött feladatokat sikerült megvalósítani. 12 osztályban és 7 napközis csoportban oktatták tanulóikat, mellettük egy fő fejlesztő pedagógus dolgozott teljes óraszámában. A Magyar-Román határokon átívelő pályázatnak köszönhetően interaktív táblát, projektort, számítógépeket, kamerát, fényképezőgépet, bútorokat tudtak beszerezni. A nyári szünetben zökkenőmentesen megtörtént az iskola világításkorszerűsítése és a termál energiára való átállás. Ezenkívül felújításra került az iskola ebédlője és a kistornaterem, így tudják biztosítani a mindennapos testnevelés feltételeit. A



2010. évben az iskola szervezte meg a Városi Napközis Tábort, melynek lebonyolítása megfelelő volt. A norvég projekt keretében tervezett felújítás késő ősszel kezdődött meg, mely munkák várhatóan 2011. tavaszán fejeződnek be.

Önként vállalt feladatok ellátása

Szentes Város Önkormányzata nem kötelező feladatként működtetett intézményeiben a feladatellátás zökkenőmentes volt, a költségvetésben tervezett előirányzatok biztosították a szakmai munka zavartalan megvalósítását.

Intézmény	2008. év	2009. év	2010. év	változás %	
	teljesítés			2010./2008.	2010./2009.
Lajtha L. Alapfokú Művészeti Isk. és Hangversenyközpont	97 748	94 292	95 267	97,46	101,03
Terney Béla Kollégium	143 672	132 334	135 684	94,44	102,53
Egységes Pedagógiai Szakszolgálat	72 011	69 280	74 497	103,45	107,53
Összesen	313 431	295 906	305 448	97,45	103,22



A Lajtha László Alapfokú Művészeti Iskola és

Hangversenyközpontban a szakmai munka az alapfokú művészetoktatás területén továbbra is kimagasló színvonalon valósult meg, az intézmény növendékeinek száma nőtt az előző évhez képest 41 fővel emelkedett, az októberi statisztika alapján a létszám 466 fő volt. 2008. július 1-jétől a zeneművészetek oktatásán túl nagy sikerrel látja el a

hangversenyek szervezését is, melyhez nagyban hozzájárult a különböző stílusú hangversenyek lebonyolítása. Az intézmény az oktatási feladatokon túl a város kulturális életének kiemelkedő központjává vált színvonalas hangversenyein és közönségszolgálató rendezvényein keresztül, melyet Szentesen kívül a környező településekről is rendszeresen látogattak.

Az intézményi költségvetés végrehajtása az elvárásoknak megfelel, a bevételek a tervezettek szerint alakultak, a kiadási előirányzatok felhasználása a szükségletekhez igazodott.

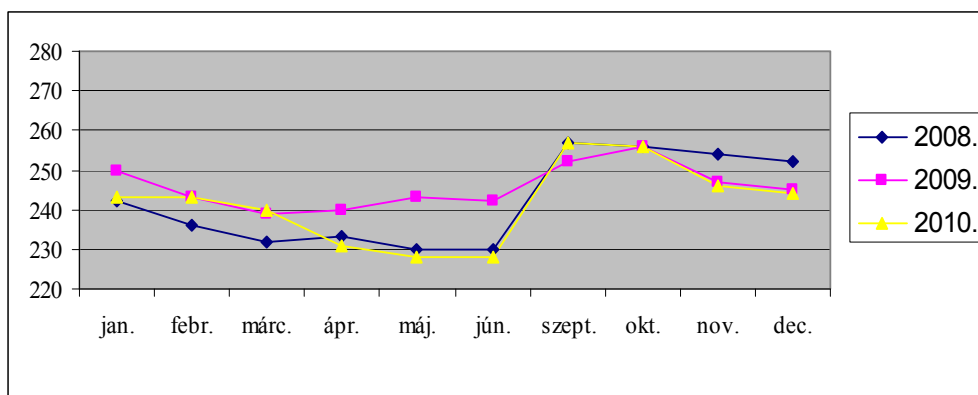
Az Önkormányzati Minisztérium a Magyar Köztársaság 2010. évi költségvetéséről szóló 2009. évi CXXX. törvény IX. Helyi önkormányzatok támogatási fejezet 5. cím, központosított előirányzatok, alapfokú művészetoktatási intézmények támogatása címén 1.395 eFt-ot biztosított. A támogatást a művészeti oktatással összefüggő működési jellegű kiadásainak fedezetére, eszközök és felszerelések beszerzésére, cseréjére használta fel az intézmény. A támogatás felhasználásról az önkormányzat zárszámadás keretében elszámolt, a támogatás 100%-ban felhasználásra került.

A **Terney Béla Kollégium** továbbra is biztosította a középiskolás és az általános iskolás diákok számára a kollégiumi ellátást. A kollégiumban az engedélyezett dolgozói létszám 2010. évben sem változott, köszönhetően annak, hogy a kollégisták létszáma nem csökkent. 12 fő pedagógus és 12 fő technikai dolgozó végezte a mindennapi munkát.



A tanulói létszám alakulása havi átlag alapján

	jan.	febr.	márc.	ápr.	máj.	jún.	szept.	okt.	nov.	dec.
2008.	242	236	232	233	230	230	257	256	257	252
2009.	250	243	239	240	243	242	252	253	247	245
2010.	243	243	240	231	228	228	257	256	246	244



2010. szeptemberében beköltözött tanulók iskolák szerinti megoszlása

Intézmény neve	Fő	%
Bartha János Kertészeti Szakképző Iskola	19	7,39
Boros Sámuel Szakközépiskola, Szakiskola	4	1,56
Deák Ferenc Általános Iskola	4	1,56
Horváth Mihály Gimnázium és Szakképző Iskola	165	64,20
Klauzál Gábor Általános Iskola	6	2,33
Pollák Antal Műszaki Szakközépiskola	26	10,12
Petőfi Sándor Általános Iskola	1	0,39
Rigó Alajos Általános Iskola	2	0,78
Zsoldos Ferenc Középiskola és Szakiskola	30	11,67
Összesen:	257	100,00

A 257 kollégista 9 oktatási intézményben tesz eleget tanulási kötelezettségének. A diákok 90 hazai településről és három környező országból érkeztek az intézménybe.

A feladatellátásban, illetve a felújítási/karbantartási munkák elvégzésében nagy segítséget jelentett a közcélú foglalkoztatottak alkalmazása. Számos olyan feladatot sikerült megvalósítani, amire egyéb módon nem nyílt volna lehetőség (elsősorban a festési – mázolásai – kárpitozási munkálatok).

Az intézmény a kollégiumi tevékenységen túl szállástevékenységet is végez, ami a 2010. évben kedvezően alakult, főleg sportolók (versenyek, edzőtáborok), valamint kulturális rendezvényekre érkező csoportok vették igénybe szolgáltatásaikat. Ennek következtében az intézmény bevételei kedvezően alakultak, az **egyéb saját bevételeken** belül a szállásbevétel teljesítése az eredeti előirányzathoz képest növekedett. A tervezett 2800 vendégéjszaka helyett a tényleges vendégéjszakák száma 2010. évben 6885 volt. Nagyobb létszámú vendégek fogadása az iskolai szünetekre korlátozódott, így 5303 vendégéjszaka a június-, július- augusztus hónapokban, a tavaszi, illetve az érettségi szünetben 1104 vendég éjszaka teljesült. Az összes vendégéjszakából (6885 vendégéjszaka) 51,3% volt (3539 vendégéjszaka) a sportolók által eltöltött vendégéjszaka, ami összesen 6.333 eFt bevételt hozott a kollégiumnak.

Működési célra átvett pénzeszközök

Oktatásért Közalapítvány (139 eFt adatszolgáltatási pályázat)	139 eFt
Oktatásért Közalapítvány (60 e Ft, DÖK támogatás)	60 eFt
Szülői támogatás: (rendezvények támogatására, Gólya tábor)	285 eFt
Összesen:	484 eFt

Az átvett pénzeszközök évről-évre szponzori támogatásból illetve pályázatokon nyert összegekből tevődik össze.

A kollégium igyekezett megragadni minden alkalmat, ami többlet bevételt jelentett. Sikeresen vettek részt az Oktatásért Közalapítvány által kiírt közOKA XXVIII. Diákönkormányzatok támogatása című pályázaton, amelyen tanulók 60 eFt-ot nyertek. Ebből az összegből lehetett fedezni 2 diák részvételét az Egerben megrendezett diák-önkormányzati vezetők és tagok számára szervezett továbbképzésen.

A kiadások tekintetében megállapítható, hogy az intézmény a költségvetési kereteket betartotta, odafigyelő és takarékos gazdálkodással a többletköltségek fedezetét többletbevételből, illetve előirányzat átcsoportosítással saját hatáskörben biztosította. A költségvetés eredeti előirányzatához viszonyított mintegy 14 millió Ft-os növekedés a keresetkiegészítés, közmunka, illetve a saját bevételekből elért többlet következménye. A *személyi juttatások* fedezetet nyújtottak a foglalkoztatottak bérkifizetéseihez, a *dologi kiadások* maradványa pénzmaradványként jelentkezik, ami 2011. évben a pince szennyvíz cső cseréjére nyújt fedezetet.

A dologi kiadásokon belül a karbantartásra fordított összeg 2010. évben 788 eFt volt, ami részben az intézmény festési munkálatainak anyagköltségét fedezte 296 eFt összegben, részben pedig a mindennapos karbantartási (izzók, búrák, csavarok, zárok, csapok, tömitések, mosdókagylók), illetve egyéb javítási anyagok vásárlását tette lehetővé 492 eFt értékben.

A fentiek, illetve a beszámoló számadatai alapján megállapítható, hogy az intézményben a nevelőmunka feltételei megfelelőek voltak. A költségvetés biztosította a pihenő- és munkaszüneti napokra járó díjazást is a pedagógusok részére, ezáltal a diákok számára a hétfői kollégiumi bent tartózkodás feltételei rendelkezésre álltak.

Az **Egységes Pedagógiai Szakszolgálat** a Szentes Kistérség Többcélú Társulása kötelező közszolgáltatási feladataihoz csatoltan Szentes Város Önkormányzata Képviselő-testületének döntése értelmében 2005. április 1-jétől – gazdálkodás szempontjából önállóan működő – közoktatási intézményként működik, az Alapító Okiratban megjelölteknek megfelelően Szentes város és a hét társult település oktatási intézményeiben.



Az ellátottak száma az intézmény megalapítása óta évről évre nő, amit az alábbi kimutatás is alátámaszt:

Ellátási formában részesültek	2006. évben	2007. évben	2008. évben	2009. évben	2010. évben
Nevelési tanácsadás:					
- óvodai fejlesztés	190 fő	251 fő	172 fő	154 fő	163 fő
- óvodai alapozó terápia	0 fő	0 fő	14 fő	24 fő	21 fő
- iskolai fejlesztés	143 fő	89 fő	266 fő	283 fő	249 fő
- SNI ellátás	0 fő	0 fő	56 fő	133 fő	178 fő
- pszichoterápiás ellátás	100 fő	210 fő	104 fő	101 fő	187 fő
- pszichológiai tanácsadás	0 fő	0 fő	94 fő	99 fő	137 fő
Logopédiai fejlesztés	334 fő	307 fő	303 fő	334 fő	306 fő
Gyógytestnevelés	14 fő	27 fő	47 fő	62 fő	61 fő
Iskolaérettségi vizsgálaton vett részt	39 fő	48 fő	67 fő	58 fő	42 fő
Összesen:	820 fő	932 fő	1123 fő	1248 fő	1344 fő

2010. szeptemberétől az önkormányzati fenntartású általános iskolák iskolapszichológusi feladatellátása két fő iskolapszichológussal átkerült az intézmény feladatkörébe, ami az ellátotti létszámokban és a költségvetési adatokban is visszatükröződik. Ugyancsak költségvetési hatással járt a 2009. évben pályázati támogatásból alkalmazott térségi iskolapszichológus véglegesítése is, illetve a 2010/11-es tanévtől megkezdett óvodai pszichológiai ellátás, valamint a továbbtanulási és pályaválasztási tanácsadás.

Az intézmény szakmai munkájának megújítása céljából benyújtotta a TÁMOP-3.1.5-09/A-2-2010 Pedagógusképzések, pedagógusok új szerepben elnevezésű pályázati felhívásra pályázatát, melynek keretében – 2 fő gyógypedagógus képzése történik „Autizmus spektrum zavarok pedagógiája” címmel 2010. szeptember 01-től 2012. március 31-ig terjedő időszakban.

Az önkormányzat által benyújtott pályázatokról eszközfejlesztésre 450 eFt-ot, pedagógus akkreditált képzésének támogatására 450 eFt-ot, és pedagógus továbbképzésre 125 eFt-ot fordított a szakszolgálat.

Összességében megállapítható, hogy az önkormányzat önként vállalt feladatként működtetett intézményeiben a 2010. évi költségvetés tartalmazta az ellátáshoz szükséges forrásokat, így a feladatellátás a 2010. évben stabil és zökkenőmentes volt.

A központi forrásból elszámolási kötelezettség mellett igényelt oktatási körbe tartozó támogatások elszámolása

- Az Önkormányzati Minisztérium a Magyar Köztársaság 2010. évi költségvetéséről szóló 2009. évi CXXX. törvény 5. számú melléklet a helyi önkormányzatok által felhasználható központosított előirányzatok terhére, Az „esélyegyenlőséget, felzárkóztatást segítő támogatások” keretében a pedagógus szakvizsga, továbbképzés, szakmai szolgáltatások igénybevételének támogatása címén 1.250 eFt pótelőirányzatot biztosított. A támogatás felhasználásról az önkormányzat zárszámadás keretében köteles elszámolni, amit az alábbiak szerint lehet részletezni:

A közoktatási intézmények által felhasznált támogatás

Intézmény neve	Kapott támogatás összege (Ft)	Felhasznált támogatás összege (Ft)	Maradvány összege (Ft)
Terney Béla Kollégium	250.000	239.016	10.984
Kertvárosi Óvoda	250.000	153.000	97.000
Központi Óvoda	500.000	500.000	-
Egységes Pedagógiai Szakszolgálat	250.000	125.000	125.000
Összesen:	1.250.000	1.017.016	232.984

- Az Önkormányzati Minisztérium a Magyar Köztársaság 2010. évi költségvetéséről szóló 2009. évi CXXX. törvény 5. számú melléklet a helyi önkormányzatok által felhasználható központosított előirányzatok terhére, Az „Új-Tudás-Műveltség Program” keretében a pedagógusok anyagi ösztönzését szolgáló támogatások címén az integrációs rendszerben részt vevő intézményekben dolgozó pedagógusok anyagi támogatására 2.378.994,- Ft támogatást biztosított. A támogatás felhasználásról az önkormányzat zárszámadás keretében köteles elszámolni. A támogatás 100%-ban felhasználásra került.
- Az Önkormányzati Minisztérium a Magyar Köztársaság 2010. évi költségvetéséről szóló 2009. évi CXXX. törvény 5. számú melléklet a helyi önkormányzatok által felhasználható központosított előirányzatok terhére, esélyegyenlőséget, felzárkóztatást segítő támogatások címén 2.135.610,- Ft támogatást biztosított a Klauzál Gábor Általános Iskolában megvalósuló képesség-kibontakoztató és integrációs felkészítésre. A támogatás felhasználásról az önkormányzat zárszámadás keretében köteles elszámolni. A támogatás 100%-ban felhasználásra került.
- Az Önkormányzati Minisztérium a Magyar Köztársaság 2010. évi költségvetéséről szóló 2009. évi CXXX. törvény 5. számú melléklet a helyi önkormányzatok által felhasználható központosított előirányzatok terhére, Az „Új-Tudás-Műveltség Program” keretében a pedagógusok anyagi ösztönzését szolgáló támogatások címén az SNI-s gyermekekkel foglalkozó gyógypedagógusok támogatására 245.000,- Ft támogatást biztosított. A támogatás felhasználásról az önkormányzat zárszámadás

keretében köteles elszámolni. A támogatási összegből 1.160,- Ft nem került felhasználásra.

- Az Önkormányzati Minisztérium a Magyar Köztársaság 2010. évi költségvetéséről szóló 2009. évi CXXX. törvény 5. számú melléklet a helyi önkormányzatok által felhasználható központosított előirányzatok terhére, Az „Új-Tudás-Műveltség Program” keretében a pedagógusok anyagi ösztönzését szolgáló támogatások címén az osztályfőnöki feladatot ellátók támogatására 2.016.000,- Ft támogatást biztosított. A támogatás felhasználásról az önkormányzat zárszámadás keretében köteles elszámolni. A támogatási összegből 147.674,- Ft nem került felhasználásra.
- Az Önkormányzati Minisztérium a Magyar Köztársaság 2010. évi költségvetéséről szóló 2009. évi CXXX. törvény IX. Helyi önkormányzatok támogatási fejezet 5. cím, központosított előirányzatok, közoktatási-fejlesztési célok támogatása terhére 9.600 eFt támogatást biztosított. A pályázattal elnyert támogatás a közoktatási intézményekben szakmai és informatikai fejlesztésre volt fordítható. Az óvodákban, általános iskolákban, a Terney Béla Kollégiumban, és az egységes Pedagógiai Szakszolgálatnál felhasználható előirányzatból informatikai eszközök beszerzése valósult meg. A támogatás felhasználásról az önkormányzat zárszámadás keretében köteles elszámolni. A támogatás 100%-ban felhasználásra került.

A 2010. évben a központosított előirányzatok terhére biztosított pályázati összegekből az önkormányzatnak a fentiek alapján összesen: 381.818,-Ft maradványa keletkezett, mely összeg a pénzmaradvány elszámolásban kimutatásra került, a visszafizetési kötelezettségét az önkormányzat a jogszabályban előírt határidőre teljesítette.

Sport

Sportegyesületek működésének támogatására - a Gyermekek-, Ifjúsági és Sportbizottság (továbbiakban: GYISB) döntése alapján - 2010. évben összesen 51.491 eFt került kiutalásra. A sportegyesületek **működési és rendezvény támogatását** érintő összegek kiutalásának rendje a keret felosztásakor meghatározásra került, a támogatási szerződések megkötése megtörtént, hasonlóan az elszámoltatások rendjének kikötése is. A megkötött támogatási szerződésekben foglaltak szerint az egyesületek az elszámolási kötelezettségüknek határidőben eleget tettek. Az elszámolások a feltételeknek megfeleltek, a kiutalt támogatás a szerződésben foglaltak szerint került felhasználásra.

A bizottság egy sportegyesületnek az éves működési támogatásából zárolt 477.600,- Ft-ot, melyet a Sportközpont létesítményhasználati támogatás jogcímén rendeletmódosítással kapott meg, illetve egy egyesület az év folyamán kiutalt támogatási összegből 19.276,- Ft-ot visszautalt, mivel nem tudott ezen összeggel elszámolni. Rendeletmódosítással az intézmények költségvetésébe összesen 1.558-eFt került át. Ezen összegből 228.830,- Ft nem került felhasználásra, mivel a Központi Óvoda nagycsoportosai a Gyógyfürdő kupolájának felállításáig nem tudtak úszni jární.

A sportszervezetek a működési és a rendezvénytámogatáson felül összesen: 34.741 eFt (ebből 9.822 eFt a Sportközpontnál, 24.919 eFt az Üdülőközpont Nkft-nél) **létesítményhasználati támogatásban** is részesültek. Iskolai testnevelés keretein belül a sportcsarnokot a Deák Ferenc Általános Iskola és a Klauzál Gábor Általános Iskola (a felújítás miatt) vette igénybe 2010. évben összesen a tervezett 868 óra helyett 845 órában.

A Szentesi Üdülőközpont Nonprofit Kft. esetében a 14/2010. (VI.07.) Kt. határozat alapján bruttó 24.919 eFt (azaz nettó 19.935 eFt) működési támogatásban részesült a sportfeladatok

ellátására, azonban az egyesületek létesítményhasználat támogatása óraszámában nem került megállapításra. A 2010. évi tényleges létesítményhasználat a 100%-ban támogatott egyesületeknél lényegesen meghaladta az önkormányzati támogatásként biztosított összeget. Az uszodai magasabb igénybevétel a megnövekedett edzésidőre és bajnoki mérkőzésekre vezethető vissza. A többletórák biztosítása - a nyújtott nyitvatartási időn belül - a szabad vízfelület terhére történt. 2011. évben a létesítményhasználat új finanszírozási rendjével, az eddigieknél lényegesen szigorúbb ellenőrzéssel ezen probléma várhatóan kiküszöbölhető.

A **Sportközpont** önállóan működő költségvetési szervként látta el az önkormányzat tulajdonában lévő sportlétesítmények üzemeltetését és az alapító okiratában megfogalmazott sporttal kapcsolatos feladatait. Az intézmény alaptevékenységének figyelembevételével és a létesítményhasználók igényeit szem előtt tartva biztosította mind a szakmai, mind a technikai feltételeket. Kiemelt feladatai közé tartozott a szabadtéri és a fedett sportlétesítményekben a sport- és egyéb rendezvények megrendezéséhez szükséges helyszín előkészítése, sportesemények szervezése és lebonyolítása, iskolai testnevelés, városi tömegsport és élsport megtartásához szükséges szakmai háttér biztosítása.



A Sportközpont különös figyelmet fordított a sportegyesületek által igénybevett létesítmények használatára, melyhez az önkormányzat 9.822 eFt támogatást biztosított. A sportegyesületek létesítményhasználatának támogatása első lépcsőben 2010. évben új alapokra helyeződött, mivel az egyesületeknek a GYISB által megfogalmazott kritériumoknak kellett megfelelniük. A Sportközpont, az Önkormányzat és a Sportegyesület között létrejött Engedményezési megállapodás tartalmazta a finanszírozási és a pénzügyi teljesítés vonatkozásában az önkormányzat által nyújtott támogatás feltételeit. Mindezen ismérvek tekintetében elmondható, hogy a sportegyesületek a feltételeket teljesítették, és az elszámolások határidőben megtörténtek.

A középiskolák közül rendszeres látogatója volt az intézménynek a Boros Sámuel Szakközépiskola és Szakképző Iskola és a Zsoldos Ferenc Középiskola és Szakiskola is. Az

év folyamán több sikeres saját szervezésű rendezvénye volt az intézménynek, melyek közül kiemelendő a „Szentesi Nagy Sportágválasztó”, ahol 25 sportegyesület képviseltette magát közel 2000 fő részvételével. Említést érdemel, hogy a „Törvényi változások a sportfinanszírozás terén” címen a sportvezetők részére előadást tartott a Csongrád Megyei Szabadidősport Szövetség elnöke. A rendezvény célja volt a szentesi sportegyesületek/sportolási lehetőségek népszerűsítése és az utánpótlás toborzás elősegítése.

Nagy hangsúlyt fektettek az intézmény dolgozói az év második felében zajló amatőr labdarúgó tornákra (Hungerit Kupáért zajló Kistérségi teremlabdarúgó Bajnokság 2010/2011 kiírás, Palánkos Labdarúgótorna), melyek egyre magasabb színvonalúak, és ennek köszönhetően nagy népszerűségnek örvendtek mind a sportolók, mind a látogatók körében. A Hungerit Kupáért zajló Kistérségi Teremlabdarúgó Bajnokságra 39 csapat nevezett, ami azt jelenti, hogy közel 500 amatőr labdarúgó sportolt kilenc héten keresztül. A Palánkos Teremlabdarúgó Torna is maximális számú résztvevővel zajlott – gyermek, serdülő, ifi, női és nyílt kategóriákban – zsúfolt lelátók előtt. Számos sportágban rendeztek a Városi Diák Sportbizottság szervezésében általános és középiskolások részére megyei, illetve városi diákolimpiát. Különböző tornákon vehettek részt a helyi, a vidéki és a kistérség diákjai, ahová nagy számban neveztek be a diákcsoportok. Évek óta hagyományosan szerveződő országos és nemzetközi léptékű sportesemények kerültek megrendezésre a Sportcsarnokban, ilyen például a Karate Junior EB, Karate Magyar Bajnokság és Diákolimpia, Birkózó Országos Diákolimpia, Nemzetközi Utánpótlás Kosárlabda Torna, Országos Minitenisz Torna, 10. Küzdősport Gála valamint a Szilver Tíztańc Magyar Bajnokság.

A sport szinte minden formájában jelen volt az intézmény mindennapjaiban:

- emlékversenyek: Antonjuk Alexandr Kosárlabda Emlékverseny, dr. Papp László Birkózó Emlékverseny,
- a Gondozási Központ szervezésében Mozgássérültek Sportnapja,
- „Sportnap az iszapkárosultak megsegítésére”,
- „Szeretetakciós Női Kézilabda Torna” elnevezésű rendezvények.

Az előzőeken túl számos kulturális és szórakoztató rendezvény volt megtekinthető, így a középiskolák szalagavató báljai, Szentesi Expo, Jövőkért Alapfokú Művészeti Iskola Moderntánc Estje, Petőfi Sándor Általános Iskola táncbemutatója, Deák Ferenc Általános Iskola szervezésében a Deák-Diák Show, Hastánc-bemutató, Ír sztepp tánc show, Fivérek koncert, „Mi van a Puttonyban?” elnevezésű téli cirkuszi Gálaműsor, Óévbúcsúztató Gálaműsor.

Az intézmény sportlétesítményeinek jobb kihasználása érdekében a nyári hónapokban edzőtáboroknak biztosított helyszínt, ahol a karate, a kosárlabda, a tánc, a kézilabda és a labdarúgás sportágakban résztvevők voltak jelen. A Pusztai László Sporttelep sportpályáin a legnagyobb óraszámokban három labdarúgóklub tartotta edzéseit, továbbá a Nemzeti Bajnokság második osztályában szereplő rögbi szakosztály, illetve az egyre komolyabb sikereket elérő atléták is ott tartották edzéseiket és mérkőzéseiket. A sportpályán egyéb, szórakoztató jellegű rendezvény is zajlott, így többek között több cirkuszi előadás, kutyakiállítás és fogathajtó verseny.

A Berekháti Tornatermet elsősorban az amatőr lábteniszezők, a labdarúgók, valamint a gyermek labdarúgók használták a támogatott létesítményhasználat keretein belül. Az intézmény üzemeltetésében levő Dózsa-ház tánctermében a Szilver TSE és a Classic Nkft. táncosai tartották meg óráikat, továbbá a Dózsa-ház egyéb helyiségeit a Szent Jupát SE sportolói használták.

Összességében megállapítható, hogy Sportközpont 2010. évi költségvetése tartalmazta az ellátáshoz szükséges forrásokat, a szakmai és tárgyi feltételeket, így a feladatellátás a 2010. évben zökkenőmentesen megvalósult, viszont a 2009. évi negatív pénzmaradványt egy év alatt nem sikerült kigazdálkodni annak ellenére, hogy rendkívül sokat javult a gazdálkodási fegyelem, változott a gazdálkodási szemlélet az intézményben.

A **Szentesi Üdülőközpont Nonprofit Kft.** a 2010. évi Üzleti tervben megfogalmazott célkitűzéseket – a külső és belső körülmények negatív hatása miatt - csak részben tudta teljesíteni.

Eredmény, hogy a vendég-centrikusság jegyében bővült a szolgáltatások köre, tovább javult a szolgáltatások színvonala, előrelépés történt a marketing – kommunikációban. Az elvégzett karbantartások, felújítások a vendéglégedettség javítása mellett a biztonságos üzemelés érdekében is elengedhetetlenek voltak.



A kedvezőtlen makrogazdasági feltételek között az üdülőközpont fejlődési szakaszban működött, és a szokásosnál esősebb időjárás (az OMSZ májustól augusztusig a 133 napból mintegy 82 jelentősen csapadékos napot regisztrált), valamint a 2010. októbertől érzékelhető vendégbizalom vesztés ellenére minden területen emelkedtek a látogatottsági és bevételi mutatók.

Az **üdülőházakba és kempingbe** a belföldi vendégek 7%-kal, míg a külföldiek 22%-kal többen érkeztek, mintegy 13%-os növekedés mutatható ki az előző évihez képest, az átlagos tartózkodási idő 3,06 éjszaka volt. Az üdülőközpont 2010. december 31-éig összesen 20 880 vendégéjszakát regisztrált, 6 825 vendég töltötte el szabadidejét a szálláshelyeken. Az **uszodai látogatók száma** - a regisztrált belépések alapján - 344 139 fő volt, ami az utóbbi évek egyik legmagasabb vendégforgalmának számít.

A vendégforgalmi mutatók összesítése

Megnevezés	2009.01.-12. hó		2010. 01. -12.hó		Változás %-a	
	vendégszám	vendégéj	vendégszám	vendégéj	vendégszám	vendégéj
Üdülőházak	4 520	11 862	5 271	13 589	16,62%	14,56%
Kemping	1 537	7 417	1 554	7 291	1,11%	-1,70%
Összesen:	6 057	19 279	6 825	20 880	12,68%	8,30%

A saját szervezésű **rendezvények lebonyolítása** sikeres volt, a látogatottságuk igen jónak, hatékonyságuk eltérőnek mondható. Összességében a 2010. évi rendezvények bevételei a szervezések szakmai költségeit fedezték.

A 2010. évi nyár programsorozata lényegesen gazdagabb volt az előző évinél. A leglátogatottabb rendezvények az éjszakai fürdözések, a Strand Vakáció Nyitóbuli (3 839 fő) és a Családi Életmód- és Sportnap (2 422 fő) volt. A Strandszépe verseny megrendezése nemcsak az Üdülőközpont, hanem a város hírnevét is erősítette.

Pénzben felbecsülhetetlen a Civil TV Plázs című műsorának reklámértéke. Az üdülőközpont programajánlói szerepelnek a Magyar Turizmus Zrt. és egyéb turizmussal foglalkozó oldalon, heti rendszerességgel Szuperinfó hirdetések jelentek meg.

Újdonságnak számított a táborozási lehetőség a strandon. A Vízi manó táborban 8 héten keresztül - tanári felügyelet mellett - 339 gyermek felügyeletét és sportolási lehetőségét biztosította az üdülőközpont.

Rendezvény megnevezése	Dátum	Eladott belépőjegy (db)	Rendezvényekre érkezők aránya egész napos belépésekhez viszonyítva	Rendezvény-jegy egységára (Ft)	Rendezvény-jegy bevétel (Ft)	Egész napos belépések
Éjszakai fürdő	2010. június 11-augusztus 19.	1 386	6	400	554 400	23 513
Strand Vakáció Nyitóbuli	2010. június 13.	2 269	59	400	907 600	3 839
Szentivánéj	2010. június 24.	92	5	400	36 800	1 688
Strandszépe	2010. július 17.	112	3	1000	112 000	3 588
Családi Életmód- és Sportnap	2010. augusztus 22.	1 112	46	400	444 800	2 422
Összesen		4 971			2 055 600	35 050

A városban és az üdülőközpont létesítményeiben lebonyolított **sportrendezvények** szintén népszerűek voltak, melyek lényegesen javították az üdülőközpontot, valamint a kemping kihasználtságát és nettó 4,5 millió Ft árbevétellel hozzájárultak a bevételi terv teljesítéséhez.

A **2009. évben** keletkezett **5 755 eFt veszteség miatti tőkepótlás 2010. évben megtörtént.** A 265/2010. (XII. 17.) Kt. határozat értelmében a társaság a pótbefizetés visszafizetésére akkor kötelezett, amikor a Kft. képes azt saját erőből teljesíteni, melynek legkésőbbi időpontja 2012. május 31.

Az Üdülőközpont a tervezett meghaladó teljesítménymutatói és a pozitívumként értékelhető működési fejlődés ellenére a **pénzügyi eredmények** lényegesen **alacsonyabbak** az Üzleti tervben jóváhagyottakhoz képest, melynek okai az alábbiak:

- Az év elejei **szezon előkészítés komoly anyagi ráfordítást** igényelt, amivel nem állt arányban a nyári hónapokban realizált többletbevétel. A biztonságos üzemeltetés feltételeinek megteremtése érdekében szivattyúk cseréjére, vegyszeradagolók felújítására, az elmaradt garanciális javítások miatt medence burkolatjavításokra, valamint új melegvíz fogadó tartály beszerzésére került sor. A szolgáltatás színvonalának javítását és bővítését szolgáló fejlesztések több év alatt térülnek meg.
- A november és december hónapok **hideg időjárása** növelte a közüzemi díjakat. A többszöri, huzamosabb ideig tartó havazás miatt - a sátrak biztonságos üzemelése érdekében - **a tervezettnél lényegesen magasabb gázfogyasztás merült fel.**
- Az utolsó negyedévben a **33-as medence** - ÁNTSZ által elrendelt - **töltő-ürítő üzemeltetésével** összefüggésben többletköltségek (vízkészlet járulék, gyakoribb bakteriológiai, és kémiai vízvizsgálatok) jelentkeztek.
- A **személyi jellegű ráfordításokat** a rendezvények bevételeiből fedezett létszámtöbbletek mellett a **terven felüli kifizetések** (munkaügyi per miatti bér - és járulék költség, Képviselő-testület által engedélyezett ügyvezetői jutalom) emelték.
- Az év végén - **terven felül - üzemeltetési többletköltségek** (újabb szivattyúcserék és javítások, a termálvízet biztosító DABIC Kht. által áthárított termálkút javítása, ami meghibásodás esetén szerződésben foglalt kötelezettség) merültek fel.
- Az utolsó negyedévben a 33-as medencével kapcsolatban kialakult vis maior helyzet miatti a **vendégforgalom csökkenés közel 2 millió bevételi kiesést okozott.**

A fentiek miatt a 2010. évi gazdálkodás eredménye várhatóan 4 -5 millió Ft veszteség (mérlegkészítés jelenleg van folyamatban).

Az évközben megvalósult fejlesztések, tárgyi eszköz beszerzések eredményeként a társaság **vagyona ~ 4,5 millió Ft-tal gyarapodott.** A vagyongyarapodás értékcsökkenése azonban költségnövekedést jelentett. A veszteséggel összefüggésben a **negatív saját tőke ~ 5 millió Ft pótbefizetést tesz szükségessé.**

Összességében megállapítható, hogy 2010. évben a városban a sportolással kapcsolatos lehetőségek bővültek, a sport támogatottsága nem csökkent. A városba látogató sportolók összességében 18.387 eFt bevételt hoztak az önkormányzati intézményeknek a szolgáltatásaik igénybevételével.

Közművelődés

A **Szentesi Művelődési Központ** a munkatervébe tervezett feladatokat többségében teljesítette, sikeres volt a nyári színházi előadások szervezése, nagy közönségigényt elégítettek ki a különböző műfajokban szervezett nagyszámú program. Az Allamalapító Szent István ünnepe alkalmából összeállított műsort a HunKun Dance táncosai színesítették. Az est sztárvendége a Besh O droM együttes volt, melynek élő nagykoncertjét nagy érdeklődés kísérte. A megrendezésre került nagyrendezvények (a Nőnap gálaműsor, az április 30.-adikái programok, az Operettgála, az augusztus 20-dikái programok, az Idősek Világnapja alkalmából tartott gálaműsor és a szilveszteri tűzijáték) színvonalasak voltak, és nagy sikert arattak a nézők körében. Aktívan közreműködött az intézmény a Városi karnevál és a Tértesztivál szervezésében és lebonyolításában is.

Nagy érdeklődés követte a Szentesi Dumaszínház 4 előadásból álló sorozatát, ahol összesen nyolc fiatal humorista mutatkozott be.

Művelődési és Ifjúsági Ház 2010. évben ünnepelte átadásának 30. évfordulóját, mely alkalmából a tavasz folyamán egyhetes rendezvénysorozatot tartott az intézmény. Ennek keretében sor került kiállítás megrendezésére „30 év képekben és dokumentumokban” címmel, továbbá változatos programokkal készültek az évforduló megünneplésére.

A Pengető Citerazenekar fennállásának 15. évfordulóját ünnepelte szintén a múlt évben. Az együttes országos minősítón vett részt, ahol ismét Arany Páva díjat kaptak.

Az intézményben 2010. évben is folyamatosan működtek a klubok, szakkörök, így a

- a Művelődési és Ifjúsági Házban a Szentesi Fotóklub, a Pengető Citerazenekar, a Díszítőművész kör, a Szívügy klub, a Jóga klub, a Képzőművész kör, a Népdalkör és táncsoportja, stb.

- a Mórincz Zsigmond Művelődési Házban a Nyugdíjas klub, a Király István Kertbarát Kör, a Sakkszakkör, az Életmód klub, a Díszmadártenyésztő klub. Ezekon kívül tanfolyamoknak, előadásoknak, konferenciáknak, termékbemutatóknak, társas összejöveteleknek, báloknak, esküvőknek, vacsorás rendezvényeknek is rendszeresen helyet adott az intézmény. A volt szolgálati lakásban állandó próbatermi lehetőség volt biztosított a szentesi zenekarok részére.

Több civil szervezet és egyesület is az intézmény létesítményeiben szervezte programjait /Keresztény Pedagógusok Társasága, Szentesi Szabadidős Sportklub, stb/.

A Galériában sok látogatót vonzott a Tokácsli Lajos festőművész - Szentés Díszpolgára - halálának 10. évfordulója alkalmából rendezett tárlat. A művelődési központ kezdeményezésére - a család támogatásával - július 1-től a Tokácsli Galéria nevet viseli a kiállítóhely.

A Szentési Művelődési Központ konzorciumi tagként részt vett a TÁMOP 3.2. 3-08/1-2009-0038 számú, „Építő közösségek, közművelődési intézmények az élethosszig tartó tanulásért” című pályázaton. Két angol tanfolyamot szerveztek hátrányos helyzetű emberek számára. A közművelődési érdekeltség-növelő pályázaton 2010. évben is eredményesen szerepelt az önkormányzat és a közművelődési feladatokat ellátó intézményei számára 1.753 eFt támogatást szerzett, amit 1.800 eFt önerő egészített ki.



Művelődési és Ifjúsági Ház



Civil Közösségi Ház



MórícZ Zsigmond Művelődési Ház



Öze Lajos Filmszínház



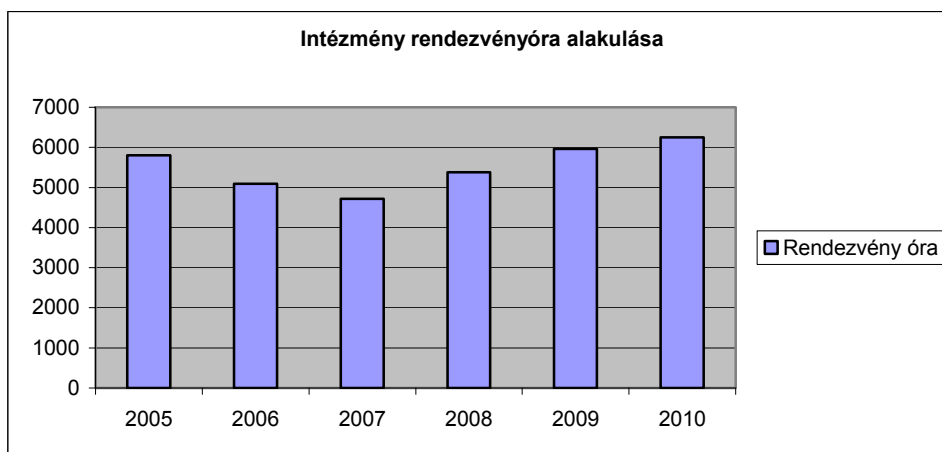
Tokácsli Galéria

A Művelődési Központ gazdálkodása megfelelőnek értékelhető, a tervezett bevételek összességében kedvezően alakultak. Az intézményi szintű kiadások évközben a közmunkaprogram, a közalkalmazottakat megillető keresetkiegészítés, illetve a pályázatok révén összességében 37.339 eFt-tal növekedtek. A kiadási előirányzatok felhasználása folyamatos, feladatarányos volt.

Az intézményi munka főbb mutatóinak alakulása

- A rendezvényóra változása

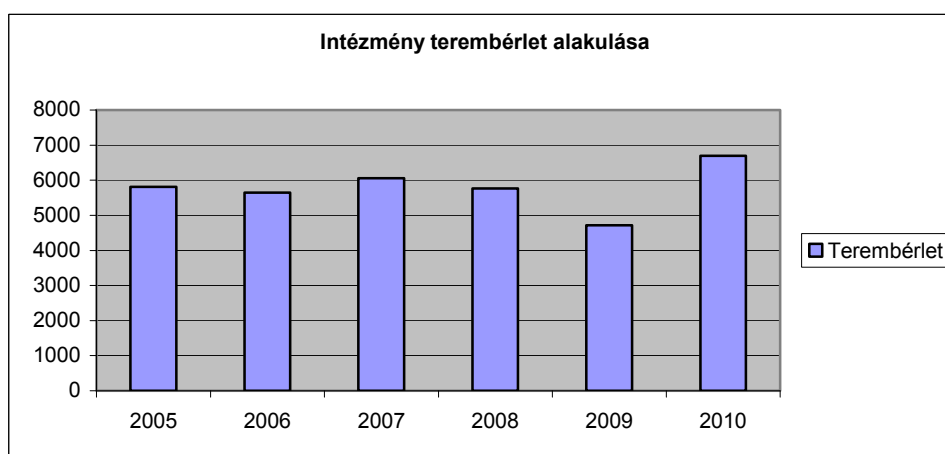
Év:	2005. év	2006. év	2007. év	2008. év	2009. év	2010. év
Rendezvényóra:	5 805	5 091	4 719	5 377	5 959	6 249



A rendezvény órák száma 2007. évtől folyamatos növekedést mutat, ami többnyire a feladatbővülés (Megyeháza Konferencia Központ integrálása) következménye. A növekedéshez nagymértékben hozzájárul a volt Megyeháza udvarán, az egyre nagyobb népszerűségnek örvendő nyári színházi rendezvénysorozat.

- A terembérletek változása

Év:	2005. év	2006. év	2007. év	2008. év	2009. év	2010. év
Terembérlet (óra):	5 813	5 645	6 060	5 764	4 720	6 697

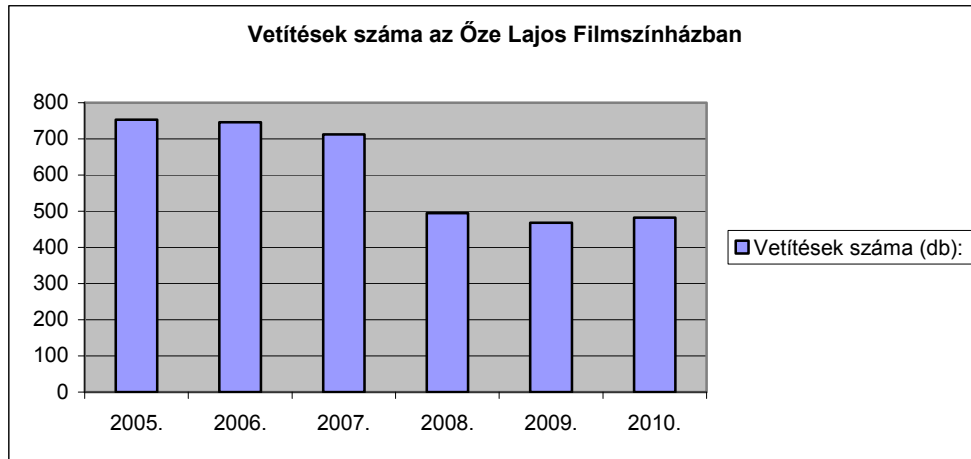


Az intézmény létesítményeinek kihasználtsága az előző évekhez képest növekedett, mivel 2010. évben nagyszámú pályázati lehetőség volt tanfolyamok szervezésére, melyet országosan munkaügyi központok szerveztek.

Az Óze Lajos Filmszínház főbb mutatóinak alakulása

- A vetítések változása

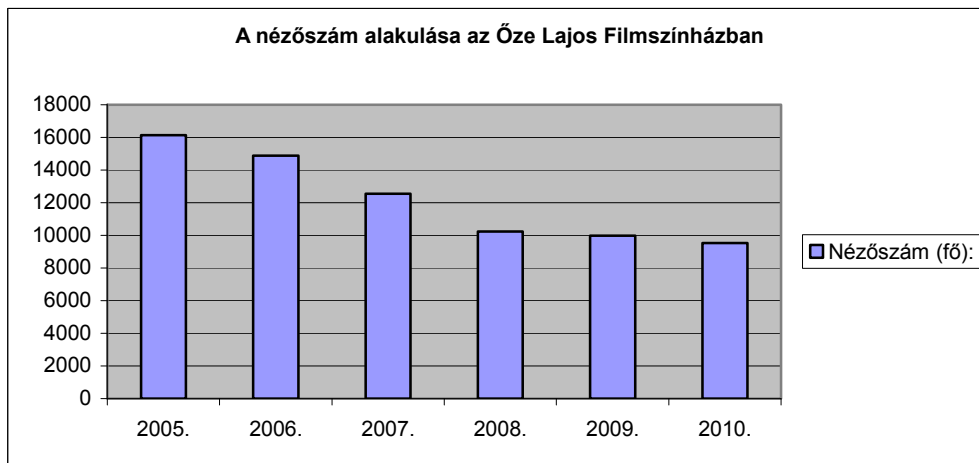
Év:	2005. év	2006. év	2007. év	2008. év	2009. év	2010. év
Vetítések száma (db):	753	746	712	495	468	482



A 2007. év szeptemberétől - a takarékoság és a dolgozók szabadságának kiadhatósága miatt - változott a nyitvatartás. 2008-tól a korábbi napi háromszori vetítés két vetítésre csökkent és a heti hét nap helyett öt napon van vetítés.

- A nézőszám változása

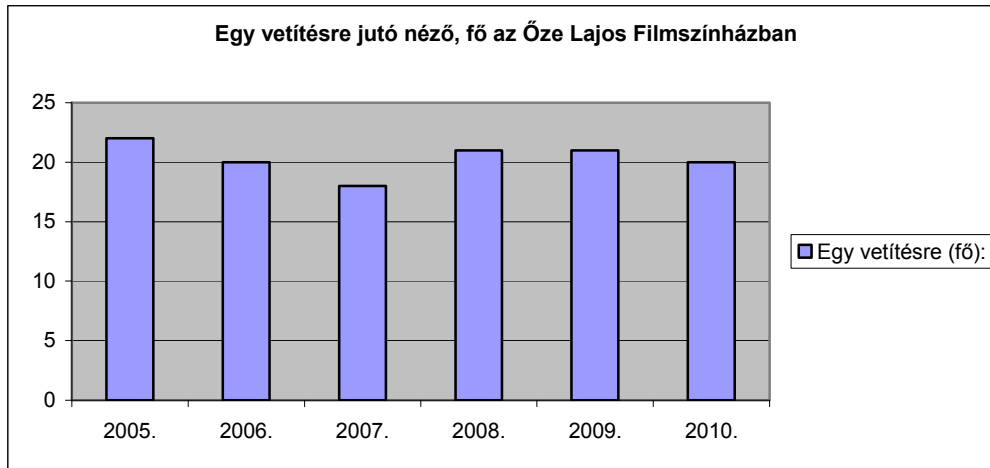
Év:	2005. év	2006. év	2007. év	2008. év	2009. év	2010. év
Nézőszám (fő):	16 128	14 878	12 552	10 242	9 984	9 522



A nézőszám csökkenő tendenciája az előző évekhez képest lelassult, melyhez hozzájárult az iskolai különvetítések folyamatos szervezése.

- Egy vetítésre jutó nézőszám változása

Év:	2005. év	2006. év	2007. év	2008. év	2009. év	2010. év
Egy vetítésre (fő):	22	20	18	21	21	20



A Mozi 2010. évi bevételei és kiadásai összességében megfelelően alakultak. Az évente eltérő összegű önkormányzati támogatás, a jegybevételek csökkenése takarékosági intézkedések megtételével tette lehetővé a feladat rentábilis ellátását.

Megnevezés	2008. év	2009. év	2010. év
Saját bevétel	6 785 eFt	5 891 eFt	6 586 eFt
Önkormányzati támogatás	3 880 eFt	4 080 eFt	3 478 eFt
Összesen:	10 665 eFt	9 971 eFt	10 064 eFt

A **Szentes Városi Könyvtár Nkft.** fő bázisa a város kulturális életének. Minden évben gazdag rendezvénykínálattal állnak a helyi lakosság rendelkezésére. Felnőttek számára sok különféle műfajú és témájú programot szerveztek. Kiállítások, előadások, könyvbemutatók, megemlékezések, vetélkedők, irodalmi és zenés estek várták az érdeklődőket, több alkalommal fogadtak középiskolás csoportokat is. Kiemelt rendezvényük volt a Költészet Napja és az Ünnepi Könyvhét, melyet könyvadásával, könyves játékokkal népszerűsítettek.



A Gyermekkönyvtár szintén számos rendezvényt, rendhagyó órát, irodalmi estet, kézműves foglalkozást, vetélkedőt szervezett. Általános iskolások számára júniusban két alkalommal egy-egy hetes tábort tartottak. Kézműves foglalkozásokkal és játékos programokkal részt vettek a városban zajló rendezvényeken is (kirakodóvásár, strand nyitó rendezvénye).

A Könyvtár pályázati tevékenysége is jelentős. Nyertes pályázataik komoly fejlesztéseket tettek lehetővé, melynek pozitív hatását már érzékelik a könyvtár látogatói.

Március 31-én zárult a TIOP-1.2.3-08/33) E-könyvtárak fejlesztése Csongrád megyében című pályázat.

Nyertes pályázatuk a TÁMOP-3.2.4-08/1-2009-0021) OLVASS-SHOW Könyvtárközi együttműködés a szolgáltatások egyenlő esélyű hozzáféréseinek megteremtése érdekében című.

Projektvezetőként vesznek részt a TÁMOP 3.2.3-08/1-2009-0038) Szentesi Közművelődési Intézmények a Felnőttoktatás Megújításáért című pályázatban, melynek zárása előtt állnak.

Ugyancsak projektvezetők a TÁMOP -3.4.4/B/08/1-2009-001) Szentesi tehetséges fiatalokért című pályázatban.

A könyvtár életében létfontosságú a könyvtári állomány gyarapítása, melynek érdekében az önkormányzat már évek óta pályázatot nyújt be. A könyvtári érdekeltség-növelő pályázat segítségével 852 eFt értékben tudtak beszerezni könyveket. Ugyancsak sikeres volt a könyvtári felzárkóztató pályázat is, melyen 754 eFt-ot nyert az intézmény részére a fenntartó önkormányzat.

A fenti feladatok ellátását saját bevételek, pályázati források és az önkormányzat támogatása finanszírozta. Az önkormányzati támogatás rendelkezésre bocsátása a kiadások felmerülése függvényében folyamatos volt, a költségvetés biztosította a korábban vállalt szerződéses kötelezettség teljesítésével összefüggő anyagi feltételeket is.

A Lajtha László Alapfokú Művészeti Iskola és Hangversenyközpont az oktatási feladatokon túl a város kulturális életében - színvonalas hangversenyein és rendezvényein keresztül - jelentős szerepet tölt be.

Ezekből feltétlenül ki kell emelni a Zene - Világ - Zene több mint tíz koncertből álló hangversenysorozatát, melyet Szentesen kívül a környék több településéről is rendszeresen látogattak. Bérleten kívül is tartottak két hangversenyt. Egyik, a Topolyával közösen szervezett koncert, mely pályázati támogatással jött létre. A másikra - a Csík Zenekar előadására - pedig a Zene Ünnepe tiszteletére, júniusban került sor.

A Rádió Szentese Nonprofit Közhasznú Kft. munkájával és az Önkormányzat által nyújtott támogatással kapcsolódott a feladatok ellátásába. A Polgármesteri Hivatal költségvetésében jóváhagyott, a társaság működését támogató összeg kiutalása folyamatos volt.



Két veszteséges év után 2010. évben eredményes évet zárt a Kft, ami elsősorban a 2009. évben végrehajtott létszámcsökkentés eredménye. Ezen túlmenően a fokozott takarékoskodás és a sikeres szakmai pályázatból (Műsorszolgáltatási Alap rádiós hírműsor készítése) befolyó 2,2 eFt bevétel tartotta egyensúlyban a gazdálkodást.

A rádió egész évben folyamatosan tájékoztatta Szentese és térségének lakosságát a 106.1 Mhz-es frekvencián a város és a környező települések életéről, az önkormányzat munkájáról.

Az önkormányzat a tervezett 10.780 eFt támogatása év közben 13.092 eFt-ra módosult nagyobb részben a közmunka program támogatása következtében. A működési támogatás mértéke a Kft költségvetésének 43%-a, mely összeg elengedhetetlen feltétele a biztonságos működésnek, hiszen fedezetet nyújt a szakmai kiadásokra és részben az üzemeltetési költségekre. A kft. időben kifizette minden számláját, határidőn túli tartozása nem volt.

A kedvezőtlen gazdasági környezet jelentősen befolyásolta a bevételeket. A Rádió 7.630 eFt-ot realizált hirdetésekkel, ami 1,1 eFt-tal kevesebb, mint a tervezett volt. A bevétel kiesést nem kompenzálta az új feladatokként jelentkező közterületi reklámok értékesítése, mely tevékenység, valamint az első alkalommal jelentkező új hirdetési forma, egy saját falinaptár kiadása csak javította a bevétel mértékét (1.414 eFt).

Az elmúlt két év veszteséges gazdálkodása miatt - a Képviselő-testület határozata szerint - a kft. a jegyzett tőkéjét 3.000 eFt-ról 2.000 eFt-ra csökkentette, mely változásnak a Cégbírósági bejegyeztetése megtörtént.

A fentiek és az egész éves tapasztalatok alapján megállapítható, hogy üzemelési és működési költségek közel 15 százalékkal a tervezett alatt maradtak, a szakmai kiadások a tervezett szinten alakultak. A kft. működési határáig csökkentette kiadásait, ezzel biztosítva egyensúlyt a bevételkiesésből adódó hiány miatt.

A Rádió Szentés N.K.Kft. várható 2010. évi mérleg szerinti eredménye 103 eFt.

Hagyományörző rendezvények, városi nagyrendezvények

A Magyar Kultúra Napja megünneplésére több helyszínen is sor került. A gyermekkönyvtárban a Himnusz történetéről hallgathattak meg előadásokat a gyermekek, a művelődési központ rendhagyó irodalomórákat szervezett általános- és középiskolás tanulók számára. A Művészetek Házában a Himnusszal kapcsolatban képzőművészeti kiállítást, illetve zenés irodalmi műsort rendeztek. A Lajtha László AMI és Hangversenyközpontban tanári hangversenyt tartottak. A Koszta József Múzeum „Corvin tükör” címmel kiállítást rendezett.

A tél temetésére és a tavasz eljövételének ünneplésére megújult és színesebb programok kerültek megszervezésre a kilencedik Télbúcsúztató Karneválon. A régió egyik leglátványosabb nagyrendezvénye volt a szentesi farsangi jelmezverseny. Az össznépi mulatságon a forró hangulatot elsőként a szlovén hagyományokat életre keltő koránt busók és jelmezesek szolgáltatták. A programok sorában megtalálhatók voltak a hagyományos farsangi maskarás jelmez bemutatók, a hangversenyközpont országosan is ismert dobosainak és a Pom-Pom együttes zenészeinek műsora, illetve az újdonságnak számító „Dobol a város...” program. Az újszerűség jegyében a középiskolások „Diák csillag születik” versenye nagy sikert aratott, melyen valamennyi középiskola képviseltette magát. Kapcsolódva a mai igényeihez, megteremtődött annak a lehetősége is, hogy az esti produkciókról a nézők SMS-ben szavazhattak. A programok közül nem hiányozhatott a forralt bor osztás és a farsangi fánk kóstolása sem.

Az évek óta hagyományosan megrendezésre kerülő programok közül a Nőnap gálaműsor a megyeházán színvonalas volt, és nagy sikert aratott a nézők körében. Az április 30-án megtartott rendezvények a Kossuth utca felújítása miatt nem a hagyományos módon lettek megszervezve, ezért a látogatottság alacsonyabb volt a szokásosnál.

A Tavaszi nagytakarítás évente megrendezésre kerül, általában márciusban. A szervezők az összes civil szervezet és az összes intézmény, valamint Szentés lakosságának részvételére számítottak.

A civil élet területén sok rendezvény valósult meg a beszámolási időszakban. XVII. alkalommal került megszervezésre az Egyházzenei Találkozó a zenekarok egyesületének köszönhetően. A Szabadidős Sportklub is megtartotta a szokásos rendezvényeit, így a szavalóversenyt a Magyar Kultúra Napja tiszteletére, a több kategóriában megszervezett kiállítást „Tavasz a természetben” címmel, valamint az egész napos, a családok kikapcsolódását és szórakoztatását szolgáló Majális programját a Pusztai László Sporttelepen. A Közbiztonsági nap már hatodik alkalommal került megrendezésre a Rendőrkapitányság, a Kábítószerügyi Egyeztető Fórum (KEF) és más szervezetek közreműködésével. Általában az általános és középiskolások egy-egy évfolyama vett részt a programon, illetve a

Közbiztonsági napot megelőző délután a pedagógusoknak került megrendezésre a témába vágó előadás. A gyerekek vetélkedőkön, bemutatókon, sportversenyeken vettek részt.

A gyermeknap három alkalommal és három helyszínen került megrendezésre. Újszerű kezdeményezés volt a LE-DO Játsszóház nagyszerű gyermeknapja, mely a Művelődési és Ifjúsági Ház melletti parkban került megrendezésre. Nagy érdeklődés kísérte a Damó Gyermeknapot Hékedén, amely már hagyományosan évente kerül megrendezésre. Szintén hagyományosnak mondható a művelődési központ gyermekeknek szervezett napja a Kossuth téren a Kirakodó Vásárhoz kapcsolódóan.

Kis kihagyás után júniusban ismét megrendezésre került a Nagyhegyi Nyári Napok, elsősorban a nagyhegyi lakosok öröme.

A Kiséri Napok a múlt év augusztusában immár a tizennegyedik alkalommal került megrendezésre. Az esős idő ellenére sokan részt vettek a változatos programokon.

Szeptemberben két nagyszabású rendezvény is volt a városban. Az egyik a hagyományosnak számító Lecsó Fesztivál, ami az Önkormányzat támogatásával nagy érdeklődés mellett került megrendezésre.

A másik ugyancsak hagyományos rendezvény a Térfesztivál és a Bor-és Pálinka ünnep. Az időjárás azonban 2010. évben sem kedvezett a rendezvénynek, de ennek ellenére nagyon sok érdeklődő látogatott ki a programokra. Hatalmas sikere volt a Paddy And The Rats koncertnek. Az est fő attrakciójaként a Presidance Company előadásában a „Hungarythm – a tánc életre kelt” című táncprodukciót láthatta a közönség.

A Zöldág MSE a múlt évben is folytatta hagyományörző tevékenységét. Rendezvénysorozatot szerveztek Papp Imre (1900-1973) a szentesi tanyavilág tudósa születésének 110. évfordulója alkalmából.

2010. évben is sikeres volt a Legrand Zrt.-vel közösen szervezett Autómentes Nap szeptember 22-én. Több, mint 2500 gyerek részvételével zajlott a „Két kerékkal egészségesebb” rendezvény. A Legrand Zrt. sporteszközök vásárlására fordítható jelentős pénzjutalomban részesítette a legnagyobb arányban résztvevő iskolákat. A rendezvény folytatódott a Kossuth utca lezárt szakaszán összefogásban a Szabadidős Sportklubbal, az Oyama Dojo SE-vel, az Életjel KKSE-vel, a Vöröskereszttel, a Városi Könyvtár Nonprofit Kft-vel és más civil szervezetekkel.

A költségvetésben szereplő „**Városi rendezvények**” keret a tervezettek szerinti ütemben került felhasználásra. Az itt betervezésre került rendezvények maradéktalanul megszervezésre kerültek, a támogatással minden érintett elszámolt. A rendezvényeket, a felhasznált kereteket, illetve a látogatottságot I. sz. táblázat szemlélteti.

Az önkormányzat már több alkalommal benyújtotta pályázatát a „Kultúra magyar városa” cím elnyerésére. 2010. évben a bírálóbizottság javaslatára a „Szobrok városa” cím adományozásában részesült a település.

A múlt év szeptemberében két emléktábla avatására is sor került. Az egyik a Dr. Sipos Ferenc Parkerdő Otthon falán a névadó tiszteletére került elhelyezésre, a másik pedig a Polgármesteri Hivatal épületén a dicsőséges 1848/49-es magyar forradalom és szabadságharc szentesi hőseinek emlékére.

2010. évi civil feladatok ellátása

Az elmúlt években a civil szervezetekkel való együttműködés keretei folyamatosan bővültek. Rendszeres és napi a kapcsolat 30-50 egyesülettel, alapítvánnyal mind az aktuális ügyekben, mind a közös alkalmak, rendezvények, valamint a forrásteremtés területén.

A 2010. évben számos civil pályázat benyújtását segítette az önkormányzat, ezek közül jelentős számú nyertes projekt is született.

A Városi Civil Nap az Önkéntesség Nemzetközi Évére való felkészülés jegyében zajlott, szakmai alapokra helyezve a civil együttműködés lehetőségeit.

A Városi Civil Tanács megújításának felmerülő civil igényeire rugalmasan reagálva elindult a folyamat, amelynek eredményeképpen egy hatékonyabban működő, az érdekképviselést jól ellátó civil tanács létrejöttét támogatta az önkormányzat.

A Civil Közösségi Ház kialakítására a civil szervezetek körében végzett kutatás alapján nagy igény mutatkozott, ezért 2009. évben pályázat került benyújtásra, ami eredménytelen volt. Az önkormányzat jelentős erőfeszítéseket tesz annak érdekében, hogy a funkció ellátására alkalmassá tegye az épületet, pályázati forrás híján saját forrásai felhasználásával.

2010. évi ifjúsági feladatok ellátása

Az elmúlt évben megtörtént Szentes Város Önkormányzata Ifjúsági Cselekvési Tervének (továbbiakban: Terv) felülvizsgálata, átdolgozása (122/2010.(V.21.)Kt.). A Terv azokat a konkrét pénzügyi intézkedéseket is tartalmazza, amelyek az Önkormányzat ifjúsági területen történő intézkedéseire szükségesek.

Folyamatos volt a kapcsolattartás a SZIDÖK-kel és a Civil Ifjúságsegítő Kerekasztallal, akik szakmailag és források tekintetében is hozzájárultak az önkormányzat ifjúsági feladatainak ellátásához.

Az önkormányzat sikeresen pályázott a temesvári Szórvány alapítvánnyal és Újszentes Önkormányzatával Euroregionális Ifjúsági Központ kialakítására. A projektben a Deák Ferenc Általános Iskola és Damjanich Tagiskola és a Petőfi Sándor Általános Iskola jutott jelentős forráshoz (41.667.- Euro) nemzetközi kapcsolatainak és eszközparkjának fejlesztéséhez. A projekt lebonyolítása 2010. október. 31-én zárult, a pénzügyi elszámolás áthúzódik 2011. évre.

Városüzemeltetés

A feladatok nagy részét ellátó Városellátó Intézmény fő tevékenységei 2010. évben az előző évhez képest nem változtak. Az ellátandó feladatokhoz a költségvetésben jóváhagyott 226 fő alkalmazotti létszámból 90 fő volt a közcélú foglalkoztatott.

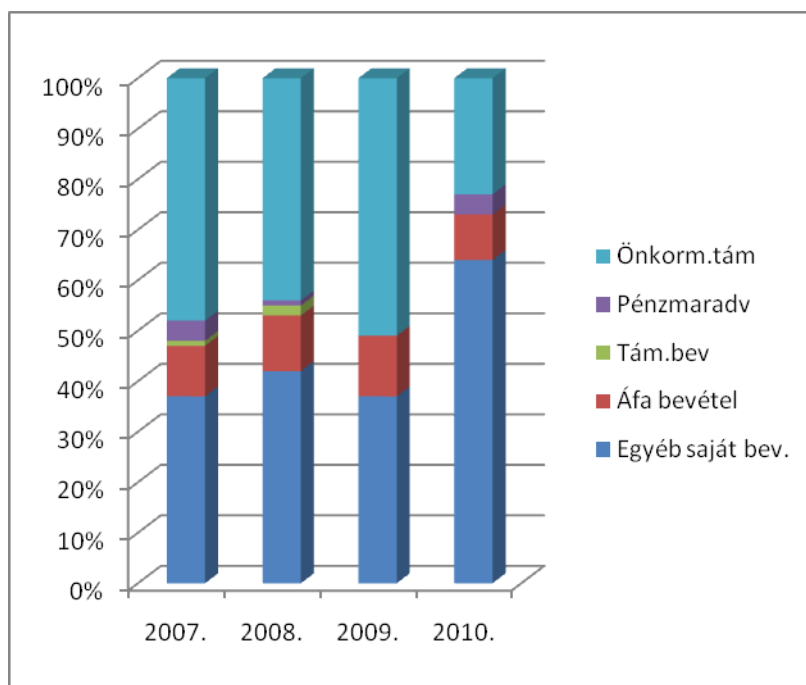
A feladatok ellátásához saját bevételek és önkormányzati támogatás nyújtott fedezetet.



Bevételek változása

ezer Ft-ban

Megnevezés	2007. évi	2008. évi	2009. évi	2010. évi	Változása %-a		
	Teljesítés				2010/2007	2010/2008	2010/2009
Egyéb saját bevételek	209781	252330	251402	639159	304,68	253,30	254,24
Áfa bevételek	58034	63107	82005	91917	158,38	145,65	112,09
Támért.bev., felh. és tőkejell.	3924	12183	0	2125	54,15	17,44	
Pénzmaradvány	25279	8347	2175	40487	160,16	485,05	1861,47
Önkormányzati támogatás	268322	265161	346292	229030	85,36	86,37	66,14
Összesen	565340	601128	681874	1002718	177,37	166,81	147,05



Az intézmény összes bevételei évről-évre változtak, növekvő tendenciát mutatnak, kiemelkedő e szempontból a 2010-es év, amikor is az intézmény saját bevétele 2,5-szeresére, az összes bevétel 1,5-szeresére növekedett, ugyanakkor az önkormányzati támogatás 34%-os csökkenést mutat. Ezt a jelentős változást az intézmény által végzett Kossuth u. rekonstrukciós munkákból – kerékpárút építés, járda felújítás, és Kossuth u. útfelújítás - valamint a Széchenyi liget ökoturisztikai fejlesztés keretében megvalósult futópálya kivitelezési munkáiból realizált bevétel okozta.

A költségvetés a feladatok ellátásához, a kiemelt munkák elvégzéséhez szükséges kiadások fedezetét tartalmazta.

A személyi juttatások összes kiadásokon belüli aránya az elmúlt évekhez képest jelentősen csökkent, aminek az az oka, hogy a 2010. évi költségvetésben a kiemelt beruházási munkák miatt a kiadások jelentős mértékben emelkedtek. A megnövekedett feladatokkal járó kiadásokon belül a személyi juttatások összességű nagysága jelentősen nem változott, ami azzal magyarázható, hogy a foglalkoztatott dolgozók alacsony keresetűek, továbbá jelentős

számban került sor közfoglalkoztatásra, valamint a beszámolási időszakban nem került sor béremelésre.

A személyi juttatások költségvetésen belüli arányának változása

	2007. év	2008. év	2009. év	2010. év	2008/2007 %	2009/2008 %	2010/2009 %
Összes kiadás	565 340	598 554	678 714	1 077 663	105,88	113,39	158,78
-ebből bér	184 753	212 679	241 145	298 171	115,12	113,38	123,65
Bér aránya %	32,67	35,53	35,53	27,67			

A *dologi kiadások* között a közüzemi díjak előirányzata összességében fedezetet nyújtott a felmerülő kiadásokra. Az üzemanyag költséget jelentősen befolyásolta az állandó áremelkedés. Az eredeti előirányzatként tervezett üzemanyag költség a fentiek miatt év végén módosításra került. A csapadékos időjárás miatt a *víz*, illetve a *villamos energia* felhasználás alatta maradt a tervezettnél, így a megtakarítás átcsoportosítással fedezetet nyújtott az üzemanyag felhasználás többlet költségeire.

A *céljellelű kiadásokra* tervezett 23.782 eFt kiadás teljes egészében felhasználásra került (Rehabilitációs hozzájárulás 674 eFt, hulladéktároló edényzet beszerzés 2.392 eFt, inert hulladékter létesítés 3.950 eFt, szennyvízcsatorna terv 400 eFt, étkezési utalvány, önk.nypt.befizetés SZJA1.748 eFt, Jókai u. Református templom parkoló ép.1.760 eFt, Kurca szökőkút karbantartás 240 eFt, Kurca vízminőség javítás 280 eFt, Kurca vízfrissítés 1.230 eFt, zöldterület fejlesztés Kossuth u. 3.040 eFt, szelektív gyűjtősziget növényzet takarás 1.600 eFt, Kossuth téri szökőkút karbantartás 2.400 eFt, hulladékgyűjtő képzés 350 eFt, gyalogátkelő Csongrádi út1.400, kátyúzás 2.318 eFt).

Az *egyéb dologi és a felhalmozási kiadások* előirányzatának pénzforgalmi teljesítése jelentősen alatta maradt a tervezettnél. A mérlegben kimutatott, pénzügyileg nem rendezett szállítói kötelezettségek teljesítésére 2011. évben kerül sor.

A 2009. évi 40.487 eFt pénzmaradvány a jóváhagyottnak megfelelően, a szállítói követelések kiegyenlítésére felhasználásra került.

Az intézményi működés folyamatosságát a kereteken belül sikerült biztosítani, finanszírozási gondok nem akadályozták a munkát. A folyamatos és zavartalan feladatellátás átgondolt, fegyelmezett gazdálkodással biztosítható volt.

A Városellátó Intézmény 2010. évben végzett szakmai tevékenységének bemutatása

Út- járda és hídfenntartás, üzemeltetés

A kátyúzási, burkolatjavítási munkálatok végzésénél továbbra is nehézséget okozott, hogy a szükséges aszfaltkeveréket Szegedről, illetve Kiskunfélegyházáról kellett szállítani. Alkalmos szállítóeszköz hiánya miatt, a javítási munkák végzése pályázat útján külső vállalkozó részére került kiadásra, ezért előfordult, hogy a rendszeres útbejárások ellenére az úthibákat nem mindig sikerült időben kijavítani. Balesetveszélyes úthibák azonnali javításának elvégzésére hidegaszfalt keveréket szerzett be az intézmény. 2010. évben 3.700 m² kisebb-nagyobb kátyú- és burkolathiba került kijavításra.

A kora tavasszal elvégzett 50.000 m²-nyi padkarendezési munkának köszönhetően a rendkívül csapadékos időjárás ellenére sem keletkeztek vízmegállásból eredő úthibák, mert a csapadékvíz gyors lefolyását a padkarendezés elősegítette.

A külterületi földes dűlőutak tereprendezését 2010. évben is képviselői és lakossági kérésre végezte az intézmény, a földutak javítására 1.080 eFt került felhasználásra.

Az út- járda és hídfenntartási feladatok elvégzésére rendelkezésre álló munkaerő és technikai eszköz foglalkoztatása a Kossuth utca rekonstrukció kivitelezésénél történt.

A beruházás keretében

- kerékpárút épült a Kurca-híd és az Attila utcai csomópont között,
- teljes felületű útfelújításra került sor a Baross utcai csomópont és a Kurca-híd között, melynek keretében átépítésre kerültek a közbelső csomópontok is,
- új aszfaltjárda készült a Rákóczi utca és az Attila utcai körforgalmi csomópont között,
- díszburkolatos járda épült a Kossuth utca északi oldalán az Ady Endre utca és a Rákóczi Ferenc utca között, a déli oldalon a József Attila utca és Kurca-híd közötti szakaszon.

A fenti kiemelt beruházás nem hátráltathatta az egyéb fenntartási feladatok elvégzését.

Közcélú foglalkoztatás igénybevételével felújításra került

- 1362 folyóméter járdalapos járda a Wesselényi, Mentő, Szegfű, Kasza, Huszár, Lőrinc, Kökény, Bercsényi, Juhász Gyula, Rózsa, Mecs-Balogh., Ürge, Gergely, Szt. Anna, Rákóczi, Bocskai, Dózsa Gy., Somogyi B., Erdei F., Pacsirta, Szántó K.J., Balogh J., Kisér, Nagyörvény, Sáfrán M. utcákban.

Intézményi keretek között balesetveszélyes aszfaltjárda felújítására került sor összesen 585 folyóméter hosszban, a Makai-híd feljárójában, Batthyány utca, Szegfű utca, Vásárhelyi út, Köztársaság, Pöltenberg, Szt. Imre h., Tóth J. utcában. Elkészült a Jókai utcai református templom Vörösmarty utca felőli oldalán az új díszburkolatos parkoló. Régi, elavult aszfalt burkolatú járda épült át térkő burkolatúra a Klauzál G. Ált. Iskola előtt, a Kiss Bálint Református Iskola, az Ifjúsági ház előtt, a Tóth József u.18 sz. társasház mellett, a Jókai u.16-24 sz. között, az Apponyi tér 17. és Deák F. u. 2. sz. között és a Vörösmarty u. É- i oldalán a Jókai és a Dózsa Gy. u. között összesen 1150 fm hosszban.

A rendkívül csapadékos időjárás miatt csak május közepén kezdődtek a burkolatjel festési munkák, de június közepére be is fejeződtek. A Kossuth utca burkolatjeleinek felfestésére az aszfaltozási munkák befejezése után került sor.

Április hónapban elvégzésre kerültek az Eszperantó-híd balesetveszélyes tartócölöpjének felújítási munkálatai, de az elvégzett hídvizsgálat alapján a cölöpök állandó vízszintmozgás miatti stabilitáscsökkenése miatt a híd teljes felújítását 4-5 éven belül el kell végeztetni, melynek várható költsége 12-15 millió forint.

A rendőrséggel közösen végzett útbejárás alapján folyamatos volt a KRESZ-táblák javítása, cseréje a fölöslegessé vált táblák bevonása, rendszeres volt a rálátást és a kilátást akadályozó növényzet visszavágása is. A csapadékos enyhe idő miatt az első félévben 4 alkalommal kellett elvégezni a bevezető utak és a kerékpárutak padkáinak és részüinek kaszálását. Befejeződött a Dankó Pista és a Bihari utcákban a járda és a csapadékvíz-csatorna rekonstrukciója. Határidőre befejeződött a Rákóczi Ferenc utcai óvoda belső udvari térburkolatának kivitelezése.

Csapadékvíz csatornák fenntartása és üzemeltetése

Az elmúlt években végzett földmedrű, nyíltszelvényű csapadékvíz csatorna felújítási munkáknak köszönhetően a rendkívül csapadékos időjárás nem okozott jelentősebb vízelvezetési problémákat a városban. A sok csapadék miatt a Nagyvölgy-csatornai és a Mentettréti átemelő szivattyúkat az első félévben szinte folyamatosan kellett üzemeltetni. A február végén lehullott nagy mennyiségű csapadék miatt a Tűzoltóság segítségét is igénybe kellett venni a rendkívüli mennyiségű víz levezetéséhez. Esetenkénti fennakadásokat a nem megfelelően karbantartott kapubejárók átérsezei okozták, melyek tisztítására a 2010. évben 880 eFt került felhasználásra. Márciustól folytatódott az elmúlt évben megkezdett közmunka program, melynek keretében átlag 27 fő fizikai munkás és 3 munkahelyi irányító végezte a földmedrű csapadékvíz csatornák felújítását. 2010. évben 18.600 folyóméter csatorna felújítása történt meg.

Parkfenntartás

A munkák a hó eltakarítással kezdődtek, majd a száraz fák kivágásával, fák gallyazásával folytatódtak. Időben megtörtént a Vásárhelyi úton és a városközpontban a rózsanyitás, metszés. A megnövekedett zöldterületen - sportpályák gondozása - végezte az intézmény a fűnyírást. Májusban mintegy 15.000 db egynyári palánta került kiültetésre és kihelyezésre kerültek a kandeláberekre, illetve az ablakokba a muskátlival beültetett edények. Október hónapban 6.000 db árvácska, illetve 500 db tulipánhagyma került elültetésre. A növényápolási munkák végzése folyamatos volt. Elkészült a Kossuth téri szökőkút felújítása a biztonságosabb üzemelés érdekében. Az év folyamán 18 játszótér szabványossági vizsgálata is megtörtént.

A kötelező növényvédelmi munkák is elvégzésre kerültek, így az amerikai szövőlepke, gesztenye aknázómoly, levéltetű elleni védekezés, valamint a szúnyog és kullancsgyérítés is megtörtént.

Az intézmény szerződés alapján végezte a Rendőrség udvarának parkfenntartási, továbbá a Városi Szolgáltató Kft megrendelésére a kisebb zöldterület helyreállítási munkákat, valamint a Szent Anna Egyházközség - templom és környezete - parkfenntartási munkálatait.

2010. március és december hónapok között 124 szabálysértést elkövető személy jelent meg intézménynél közérdekű munkavégzés céljából. Ebből a létszámból 53 fő letöltötte, 52 nem töltötte le, 19 fő részben töltötte le a büntetését. A 124 főnek összesen napi 6 órában 525 napot kellett volna ledolgozni, ezzel szemben csak 215 nap került letöltésre, 310 nap nem. Napi 5.000,- Ft-tal számolva (bár ez csak részben igaz, mert van olyan 1 napos büntetés, melynek értéke 7.000-8.000,- Ft is lehet) a ledolgozott 215 nap 1.075 eFt bírságot váltott ki. Ezek a személyek sajnos munkájukkal igen csekély értéket állítottak elő. A rájuk bízott feladatot úgy látták el, hogy az intézmény állandó dolgozóival ezeket a munkákat újra el kell végeztetni.

A tevékenységgel kapcsolatban meg kell jegyezni, hogy a Városellátó Intézmény fizikai dolgozóinak napi átlag bére 8 órás műszakot figyelembe véve 3.800,-Ft. Egy fő művezetőt gyakorlatilag folyamatosan lefoglalnának, de erre nem volt minden esetben lehetőség. A munka kapcsán további plusz költséget jelent a közérdekű munkát végzőkre bízott szerszámok pótlása is. Összegezve megállapítható, hogy ez a büntetésforma, csak a foglalkoztatóra nézve büntetés, a szabálysértőket a munka nem motiválja, hogy legközelebb ne kövessenek el szabálytalanságot. Van olyan személy, aki pár hónap alatt 46 nap közmunkát gyűjtött össze, de nagyon sok közöttük a visszaeső is.

Települési szilárd hulladék

A beszámolási időszakban a hódmezővásárhelyi lerakóban az előzetesen tervezett hulladékmennyiség 98,6%-a került elhelyezésre. A többletszállítási feladat (más településre történő szállítás) az új hulladékgyűjtő jármű 2009. év végén történt üzembe állításával biztosítható volt.

A zöldhulladék kezelés során a komposztálóban - az előző évhez képest - mintegy 30%-al több, 2596 tonna növényi hulladék került elhelyezésre. A városi közterületeken - különös tekintettel a Széchenyi-liget rekonstrukcióra - 397 tonna kész komposzt került kihelyezésre.

A 2010 év során az alábbi lakossági szelektíven gyűjtött és hasznosított hulladékok kerültek begyűjtésre és hasznosításra:

Lakossági szelektív papír	159,7 tonna
Lakossági szelektív műanyag	51,3 tonna
Lakossági szelektív fém konzerv és italos doboz	5,4 tonna
Lakossági társított „TETRA” italos doboz	4,4 tonna
Lakossági üveg hulladék	115,9 tonna

Sikeres volt a mintegy 600 ingatlant érintő „sárga zsákos”, kísérleti házhoz menő szelektív hulladékgyűjtés. Egy év alatt a 600 ingatlanból 7370 kg szelektív műanyag és fém csomagolási hulladék került begyűjtésre.

A házhoz menő szelektív gyűjtés kiterjesztése Szentés teljes területére a Berki Hulladéklerakó területén építés alatt álló szelektív hulladékválogató üzembe helyezését követően tervezhető.

A folyamatban levő beruházás részeként épülő lakossági hulladékudvar üzembe helyezésével folyamatossá válhat a lakosság által közkedvelt veszélyes-hulladék elhelyezés lehetősége is. A 2010. évben 2 alkalommal megszervezett lakossági veszélyes-hulladék gyűjtési akció során 6.500 kg veszélyes-hulladék és 35.700 kg elektronikus hulladék került begyűjtésre és átadásra ártalmatlanítás céljából.

Köztisztaság

Rendszeres gépi közterület takarítás

Szentés város kiemelt szegéllyel rendelkező úthálózatán, illetve a nagy forgalmú és megfelelő szélességű járdahálózaton 2 db munkagép 147.800 m² területen végzett gépi úttisztítási munkákat az év fagymentes hónapjaiban. A nagyobb teljesítményű utcaseprő-gép 2006-ban került üzembe helyezésre, teljesítménye és üzemelési jellemzői megfelelőek. A kisebb teljesítményű járdaseprő gép 17 éve üzemel, üzemben tartása minden évben jelentős és költséges felújítást igényel, pótlását rövid időn belül tervezni kell.

Eseti kézi illetve gépi közterület takarítás

Az eseti jellegű közterület takarítási feladatok két jól elkülöníthető csoportba sorolhatóak:

- Közfoglalkoztatás, illetve a bírósági vagy szabálysértési közmunka keretei között rendszeres az elszórt szemét begyűjtése jellemzően a TESCO-hoz vezető kerékpárút, a Széchenyi liget, Kurca part, valamint tavaszi időszakban a lakótelepek területén. A foglalkoztatottak hozzáállása miatt a tevékenység eredményessége időnként erősen kifogásolható. A közfoglalkoztatottak között ritkábban, a közmunkára kötelezettek között rendszeresen fordulnak elő olyanok, akikre még az egy darab olcsó szemetes zsákot sem éri meg rábízni.

- Közfoglalkoztatottak, illetve az intézményi dolgozók, valamint a munkagépek segítségével eseti jelleggel, igény szerint történt a lakosság, átutazók által „kedvelt” területek hulladékmentesítése. Az illegális hulladékok begyűjtésére legkedvezőbb időszak a tél végi kora tavaszi hómentes 6 – 8 hét volt.

Téli hó eltakarítás és síkosság mentesítés

A köztisztasági tevékenység legkritikusabb feladatköre a téli, november közepétől általában következő év márciusáig tartó időszakban végzett „hó munka”.

A mintegy 140 km önkormányzati közúthálózat, illetve a frekventált, burkolt közterületek hó- és síkosság mentesítését a Városellátó Intézmény 13 db munkagépe (*4 db közúti hóeke és sószóró, 3 db közúti hóeke, 2 db járdataraktó hóeke és sószóró, 2 db járdataraktó hóeke, 2 db rakodógép*) végezte.

A munkagépek és beosztott gépkezelők munkaidőben alapfeladatként, munkaidőn kívül, hétvégén és ünnepnapokon 24 órás, hétköznapokon hajnal 02³⁰ órától munkakezddésig előre elkészített ütemterv alapján látták el a hóügyeleti készenléteket.

Az ütemterv szerint a város mintegy 40 kilométeres gyűjtőút hálózata kiemelt I., a kisebb forgalmú 100 kilométeres úthálózat a II. kategóriába került besorolásra.

A korlátozott anyagi lehetőségek miatt hó és jégmentesítésre csak az I. kategóriájú úthálózaton volt lehetőség. A II. kategóriájú, kisebb forgalmú úthálózaton a legkritikusabb esetek kivételével kizárólag hókézési munkák folytak.

Az elmúlt időszakban jelentősen megnövekedett lakossági gépjármű ellátottság, a járművek növekvő teljesítménye (sebessége) illetve a gyakran hiányos téli felkészültség (téli gumi) miatt sokkal nagyobbak voltak a lakossági elvárások mind a hóeltakarítás minőségével mind a bevont területek nagyságával kapcsolatban.

Az önkormányzati támogatás növekedésével 2010. évben sem lehetett nagyobb mértékben számolni, így nem mindig volt lehetőség az elvárt időn belül minden belterületi burkolt út teljes hómentesítésére.

A síktalanító anyagok beszerzésére rendelkezésre álló pénzügyi források is behatároltak voltak, a feszültséget fokozta, hogy jogszabályi korlátozás miatt járdákon (illetve állagmegóvás miatt a díszburkolatokon) nem használható hagyományos só tartalmú síktalanító anyag. Az alternatív anyagok hatékonysága alacsonyabb, valamint beszerzési árak jobb esetben is kétszerese a hagyományos sóénak.

Számos esetben elvárásként mutatkozott a földes dűlőutak hóeltakarítása. Külterületeken (*Magyartés, Lapistó, Kajánújfalu, Nagyhegy teljes területe a Hajnal utcától a Termál tóig, Berek stb.*) alvállalkozókkal történik az utak időben történő hóeltakarítása. A külső vállalkozók bevonása hatékonyabbá tette a munkavégzést azonban a költségeket jelentősen növelte.

Állategészségügyi feladatok

A lakosság egyre csökkenő állattartása miatt csökkent az állati hulla ártalmatlanítási munka is. A gyepmester munkaidejének nagy részét a kóbor ebek befogására és megfelelő szintű gondozására fordította. A 14 napos tartási kötelezettség miatt az ebek etetésében jelentős segítség volt a közintézményekben keletkező ételmaradék felhasználása. Mivel a kóbor állatok ismételt gazdához juttatása egyre nehezebb, ezért a 2010. évben 43 darab ebet kellett elaltatni, 14-nek sikerült új gazdát találni. 2010. év végén a belvív miatt a gyepmesteri telep egy része víz alá került, azonban a szolgálati lakás és a kutyák tartózkodási területe nem volt közvetlen veszélyben, így a tevékenység kisebb zökkenőkkel ugyan de folyamatos volt.

Fizető parkolók üzemeltetése

2010. évben a Kossuth Lajos utcai kerékpárút kialakítását követően megváltozott a városban a közlekedési rend, melynek következtében 24 parkolóhely megszűnt, így a fizető övezetbe tartozó parkolóhelyek száma összesen 934 db-ra változott.

A vállalkozásokhoz, intézményekhez érkezők parkolási lehetőségei több útszakaszon szűk keresztmetszetűnek bizonyultak. A Kossuth utcán - a rekonstrukció után – vannak olyan szakaszok, ahol megszűntek a parkolóhelyek. Ezekben az esetekben a legközelebbi lakótelepi parkolókat veszik igénybe a parkolók a lakók sérelmére. A Kossuth utcán jelenleg 103 parkolóhely van, ami kevésnek bizonyul.

A fizető övezeten belül biztosított volt az ott lakók parkolási igényeinek kielégítése a saját ingatlanuk előtt.

A városban ingyenes parkolásra 13 hely lett kijelölve 289 parkolóhellyel, amelyek 100-200 méter távolságra találhatóak a fizető övezettől. Az ingyenes parkolóhelyek aránya a fizetett parkolókhöz viszonyítva 30%-os.

A parkoló rendszer működtetésére 2010. évben 21.821 eFt kiadási előirányzat került felhasználásra, a befolyt bevétel összege pedig 30.210 eFt volt.

Piacok üzemeltetése

Az Apponyi téri zöldség-gyümölcs piac üzemeltetésében a szélsőséges időjárás sem okozott fennakadást, mivel az árusító asztalok fedettek. Az árusok és a vásárlók mindkét nyitvatartási napon nagy számban keresik fel a piacot. A Villogó utcai használatcikk piac működésében az árusok és a vásárlók alacsony száma miatt nem történt javulás. A bevételek ugyan fedezik az üzemelés kiadásait, de felújítási és fejlesztési feladatok esetleges végzésére nem biztosítanak fedezetet. A mázsaházat az alacsony igénybevétel miatt továbbra is megbízási szerződéssel üzemelteti az intézmény.

Ravatalozók és temetők üzemeltetése

Az elmúlt években végzett fejlesztéseknek – Hékedí ravatalozó, urnafülke, díszszórá-kút – köszönhetően javult a temetési szertartások színvonala. A koporsós temetések magas költsége illetve az esetenként magas talajvízszint is hozzájárult ahhoz, hogy egyre többen választják a hamvasztásos temetést. A megnövekedett igénybevétel miatt a 2009. évben készített 54 darab urnafülke 2010 végére betelt. A halotti hamvak szórására alkalmas díszszórá-kutat 5 temetésre vették igénybe.

Tiszai szabad strand üzemeltetése

A Tisza tartósan magas vízállása miatt a 2010. évben a strandot csak kb. 3 hét időtartamra sikerült üzembe helyezni. Ettől függetlenül a terület takarítását, az üzembe helyezését, a ki és betelepülést el kellett végezni, ami közel 1 millió forint kiadást jelentett. Nem kellő tájékozottság miatt a területen telket bérlők fele nem fizette ki a 2010. évi bérleti díjakat, ezért a befolyt bevételek alig fedezték a felmerült kiadásokat.

Egyéb önkormányzati feladatokat ellátó intézmények

A Városi Intézmények Gazdasági Irodája (VIGI) Intézményközpont pénzügyi és egészségügyi csoportja a jóváhagyott költségvetési keretek között gazdálkodott. A bevételi előirányzat az év folyamán növekedett, melynek kiadási vonzata is megjelenik az egyéb dologi kiadások között.

A többletbevételek keletkezési okai:

- étkezési utalvány tovább értékesítése társintézményeknek 3 587eFt,
- anyatej felvásárlás, értékesítés OEP-nek 6 090eFt.

Az önkormányzati támogatást csökkentette év közben alkalmazott csökkent munkaképességű dolgozó alkalmazása, mivel e miatt nem kellett rehabilitációs hozzájárulást fizetni az intézménynek.



A dologi kiadások maradványát az egészségügyi csoport takarékoskodása eredményezte, melynek célja gépkocsi csere és a tanácsadó épületeinek felújítása (Ady 17, fűtés, homlokzat).

Az intézmény az év folyamán 5 fő közcélú dolgozót (1 fő gépkocsi vezető, 2 fő takarító, 2 fő adminisztrátor) alkalmazott, akinek a munkája nagy segítséget jelentett a szakmai munka ellátásában.



Az *egészségügyi csoport* a rendelkezésre álló keretből biztosította:

- ❖ a városban a védőnői ellátást,
- ❖ középiskolákban a tanulók iskola egészségügyi ellátását,
- ❖ anyatejgyűjtő állomás működését.

A feladatellátást az Országos Egészségpénztár szerződés alapján finanszírozta.



A *pénzügyi csoport* a 11 önállóan működő intézmény gazdálkodásával kapcsolatos könyvelési, beszámolási, adminisztratív feladatait látta el.

A Központi Gyermekélelmezési Konyha működését befolyásolta az, hogy a piacon beszerezhető zöldség-, gyümölcs árak nagymértékben megemelkedtek. Különösen a zöldség-, gyümölcs árak emelkedése, illetve a minőség okozott problémát. Az alapvető élelmiszerek (tej- és tejtermékek, kenyér, péksütemény, liszt, olaj stb) áremelkedése is meghaladta a normaemelés mértékét, emiatt az élelmezési nyersanyagnorma csak átgondolt étlapszerkesztés mellett, illetve folyamatos áralkuk és olcsóbb beszerzési lehetőségek felkutatásával volt betartható.

Az intézmény alaptevékenysége 2010. évben nem változott, továbbra is a *hét minden munkanapján* háromszori étkezést biztosít az intézmény

- a városban oktatási intézményeiben tanulók és dolgozók részére (óvodák átlag napi 810 fő, az általános iskolák átlag napi 1330 fő),



- Terney Béla Kollégium középiskolás korú diákjainak (átlag napi 260 fő),
- 2010. évben a Bölcsőde átalakítás miatt a Bölcsőde ellátottainak (napi 70 fő), kétszeri étkezést kapnak a
 - Gondozási Központ ellátottai (átlag napi reggeli 30 fő, ebéd 420 fő)
 - normál,
 - rost-, zsír-, fűszer-, fehérjeszegény, PancII.
 - diabetikus
 - Konyha saját dolgozói (átlag napi 53 fő), ebéd szolgáltatást nyújt az intézmény
 - a Hajléktalan Segítő Központ ellátottainak (napi 20 fő),
 - az ételallergiás gyermekek részére (napi 60 fő 26 féle diétában),
 - a középiskolás diákok számára (átlag napi 100 fő),
 - a külsős (az étteremben v. ételhordóban kiszolg.) étkezést igénylők részére (napi 50 fő),
- napi ötszöri ellátást vesznek igénybe
 - a Terney Kollégium általános iskolás korú kollégistái (átlag napi 20 fő).

A hét minden napján

- Dr. Sipos Ferenc Parkerdő Otthon lakói (napi 3-szor, átlag 130 fő) kapnak étkezést az alábbiak szerint
 - normál,
 - rost-, zsír-, fűszer-, fehérjeszegény, PancII.
 - diabetikus
 - tejmentes
 - pépes
- A Gyermekek Átmeneti Otthonában élők (napi 5-ször, átlag napi 7-15 fő).

A fentiekén túl, a kapacitáskihasználás növelése érdekében a városban szervezett különböző rendezvények résztvevői vagy más külső cégek, magánszemélyek részére étkeztetést biztosítja az intézmény igény szerint.

Szintén a konyha biztosítja a nyári ingyenes étkezők (2010. évben 640 fő volt 44 napon keresztül) és a nyári napközis táborban lévő gyermekek étkeztetését.

A feladatellátás alapvető feltételeit a költségvetés biztosította, bár az áremelkedések miatt szükség volt az év folyamán az előirányzatok módosítására.

Az intézmény *saját bevételei* összességében alatta maradtak a tervezettnek, mivel nehezen volt tervezhető az étkezést igénybe vevők létszáma.

A bevételek alakulását a létszámok, illetve az évközi feladat módosulás jelentősen befolyásolja, ezért az értékelésnél figyelembe kell venni, hogy a tervezetthez képest növekedett

- az áru és készletértékesítés (oka: 2010. VI.16-tól a Bölcsőde átalakítás idejére az intézménynél készül a Bölcsődések ebédje is, ettől az időponttól az étkeztetésükhöz használt minden nyersanyagot a konyha biztosította),
- az étkezést igénybe vevő óvodások száma,
- az étkeztetést igénybe vevő alkalmazottak száma,
- az étkezést igénybe vevő ételallergiások száma (de az ellátottak többsége 50% vagy 100%-os térítési díjkedvezményre jogosult, mivel tartósan beteg),
- az étkezést igénybe vevő általános iskolás kollégisták száma.

A tervezett szinten alakult:

- középiskolások étkeztetése,
- Dr. Sipos F. Parkerdő Otthon lakóinak étkeztetéséből származó bevétel.

A tervezett szint alatt maradt a rendezvényes bevétel, melynek oka 2010. évben a korábbi évhez képest kevesebb és kisebb létszámú rendezvények kérték az intézmény szolgáltatásait. Kevesebb volt a tervezettnél az általános iskolások, a középiskolás kollégisták, a Gondozási Központ ellátottainak, a Gyermek Átmeneti Otthona ellátottainak száma, ami bevétel kiesését eredményezett.

Az *adó bevételek* alakulását (áfa visszatérülés, kiszámlázott áfa) a teljesített kiadások, illetve a bevételek befolyásolták.

Az *önkormányzati támogatás* igénybe vétele a kötelezettségvállalásokkal összhangban, folyamatos volt, az általános önkormányzati támogatás teljesítése 99,44%-os.

A szociális célú (kötött) önkormányzati támogatás felhasználása az alábbiak szerint történt: ingyenesen étkező ételallergiások:

2759 adag * 490 Ft	1.351.910,- Ft
50%-os térítési kedvezményre jogosult ételallergiások:	
5634 adag * 245 Ft	1.380.330,- Ft
Összesen:	2.732.240,- Ft

Az intézményi költségvetés **kiadási** előirányzatainak teljesítése az elvárásoknak megfelelően alakult. A *személyi juttatások és járulékaik* eredeti előirányzata közel 16 millió Ft-tal növekedett a 10 fő közcélú munkavállaló foglalkoztatásával, illetve a közalkalmazottakat megillető kereset kiegészítés évközi kifizetésével összefüggésben.

A közüzemi díjak eredeti előirányzat az egyes tételek közötti átcsoportosítással módosult, így év végéig valamennyi területen a felmerülő költségek kifizetésére a költségvetés biztosította a fedezetet. Az egyéb dologi kiadások tekintetében a tervezetthez képest jelentős megtakarítást sikerült elérni, ami az év közben felmerülő élelmiszerár növekedést kompenzálta.

Új feladatként jelentkezett a 2010. februártól bevezetett meleg-étel utalványok elfogadása, mely szolgáltatást a szülők nagy számban vettek igénybe. Az utalványból származó bevétel 12.782 eFt volt, a beváltással kapcsolatos költségek pedig 630 eFt-ot tettek ki.

Az általános gazdasági környezet állandó változása, a feltételek szigorodása és a lehetőségek szűkülése a **Szentesi Hivatásos Önkormányzati Tűzoltóság** gazdálkodását, a feladatellátás feltételeit érzékenyen érintette.

A Tűzoltóság feladat ellátási kötelezettsége a beszámolási időszak alatt nem változott, a különböző területeket érintő jogszabályi módosulások a napi munkában jelentős többletet igényeltek.



A szűkös költségvetési keretek, a behatárolt anyagi lehetőségek miatt az év folyamán kiemelt figyelmet kellett fordítani a kötelezettségvállalásokra, melynek eredményeként a sok negatív tényező ellenére a zavartalan működés, a feladatok tervezettnél megfelelő végrehajtása biztosítható volt.

Tűzoltási és Műszaki Mentési szakterületet érintő működési feltételek alakulása

A szakterületet érintő alapvető jogszabályok 2009. évi változásai és új szabályzók hatályba lépése a készenléti szolgálat működését nagyban befolyásolták.

A **32/2009. (XI. 30.) ÖM rendelet** módosította a *tűzoltóságok legkisebb erő- és eszközállományáról, a Riasztási és Segítségnyújtási Tervről, a működési területről, valamint a tűzoltóságok vonulásaival kapcsolatos költségek megtérítéséről Riasztási és Segítségnyújtási Tervről*, szóló **9/2008. (X. 30.) ÖM rendeletet**, mely rendelet értelmében újabb településekkel bővült a segítségnyújtási, működési körzet. Az elsődleges működési körzetben található 5 településen felül 312 település területére vonult a szentesi állomány más parancsnokságok kérésére, mint segítségnyújtási működési körzetre.

A fent említett jogszabály alapján a parancsnokság a 7+1-es kategória besorolás alapján a 3-ik kategóriába került. Szintén ez a jogszabály határozza meg a vonulós létszámot, mely a három szolgálati csoportot együttesen nézve 51 fő, valamint a minimálisan készenlétkben tartandó technikát, mely egy gépjárműfecskeendőből, egy magasból mentő gépjárműből (gépezetes toló létra), egy vízszállító gépjárműből, egy országúti gyorsbeavatkozó gépjárműből, egy tartalék gépjárműfecskeendőből, és egy motoros kishajóból (rocsó) áll. Ezen mentő járművek műszaki állapota jónak, illetve kiválónak mondható, kivételt képez ez alól a gumi rocsó, melynek üzemben tartása - a gyakori javítások miatt - nem biztonságos és nem gazdaságos.

Tűzoltási, műszaki mentési tevékenység: Szentesi Hivatásos Önkormányzati Tűzoltóság 2010. év folyamán 52 esetben vonult saját működési területre tüzesethez, míg 565-ször műszaki mentésre, a téves jelzések, vaklarmák száma pedig 84 volt, ami az előző évhez viszonyítva tüzesetek vonatkozásában 59%-os csökkenést, a műszaki mentések vonatkozásában pedig 124%-os növekedést mutat. Összességében 701 saját működési területre történő vonulás az elmúlt három évtized legmagasabb vonulási száma a Szentesi Hivatásos Önkormányzati Tűzoltóság életében.

A 2010. év bővelkedett szakmai szempontból érdekes, ugyanakkor a lakosságnak és az önkormányzatoknak igen sok gondot jelentő eseményekben.

- Február 27-én hajnalban a hirtelen lehullott nagy mennyiségű csapadék miatt I-es fokozatú belvízvédelmi készültséget kellett elrendelni, mely március 7-ig tartott. A jelzett időpontok között mintegy 20 beavatkozásra került sor, a felgyülemlett belvíz elvezetése és belvíz által okozott egyéb károk elhárítása céljából.
- A tűzoltók négy váltásban egy gépjárműfecskeendővel és több mint 20 fővel vettek részt a Borsod megyét sújtó árvíz elhárításában.
- Június 9-én történt az utóbbi évek legszörnyűbb közlekedési balesete, a 45-ös főút, 14-es km szelvényében, ahol a Borsod-Abaúj-Zemplén megyei árvízi védekezésben résztvevő rendőrök szállító autóbussz munkásokat szállító kisbusszal ütközött. A baleset következtében a kisbuszban utazó 7 személy a helyszínen életét veszítette.
- Szintén jelentős esemény volt - és a város életében több mint egy hétig kisebb, nagyobb fennakadásokat okozott - a július 3-án este Szentes területén végigsöprő orkánerejű széllel lesújtó vihar, mely után több mint két hét alatt közel 130 káresetet (elsősorban fakidőlés) számoltak fel az egységek.
- December 2-án a több napja hulló csapadék miatt I-es, majd december 11-től II-es belvízvédelmi fokozat került elrendelésre, mely időszakban több mint 200 alkalommal végzett a parancsnokság vízszivattyúzási munkálatokat, mely az állományt – elsősorban a hideg időjárás miatt- igencsak megviselte. A belvíz miatt december vége óta 5 fő lakos került kitelepítésre Szentes város kül- és belterületén, ahol az elhelyezésben segédkezett az állomány.
- Jelentős tüzesetek is történtek a beszámolási időszakban, melyből kiemelkedik a szeptember végén Szentes D-oldalon történt terményszárító tűz és a karácsony estéjén

az Aulich utcában történt lakóháztűz, melynek során bekövetkezett robbanásnál tűzoltó kollégákat csak a szakszerűen használt egyéni és csoportos védőeszközök védték meg a sérülésektől.

Alaptevékenységek mellett a tavalyi évben teljesültek az éves képzési tervben meghatározott kiképzési feladatok, valamint szolgálati csoportonként 12 helyismereti foglalkozáson, 4 begyakorló gyakorlaton és 2 ellenőrző gyakorlaton vett részt az állomány, mely a fiatal állomány képzése szempontjából rendkívül fontos.

A 2010. évi **tűzmegeelőzési munka** az éves munkaterv alapján teljesült, az abban foglalt ellenőrzések, a megszünt létesítmények kivételével maradéktalanul végrehajtásra kerültek. Átfogó ellenőrzés 60 esetben, utóellenőrzés 30 esetben, céll ellenőrzés 44 esetben került megtartásra. Az ellenőrzéseken rögzített jegyzőkönyvek megállapításai alapján továbbra is leggyakoribb hiányosság az épületek elektromos rendszerének, valamint a villámvédelmi berendezések időszakos tűzvédelmi szabványossági felülvizsgálata során talált hibák kijavítása és azok hitelt érdemlő igazolása.

Átfogó és utóellenőrzésekkel kapcsolatban, a feltárt hiányosságok pótlása érdekében hatósági felhívások kerültek kiadásra, 2010. évben tűzvédelmi bírság kiszabására javaslatot nem tett a tűzoltóság, azonban 13 esetben szabálysértési feljelentésre sor került.

A betakarítási munkákban részt vevő munkagépek tűzvédelmi megfelelőségének vizsgálatára megtartott gépszemlékről 34 gazdálkodó tett bejelentést, melyek megfelelőségének céll ellenőrzés keretében 13 esetben történt meg a vizsgálta.

Hatósági tevékenységgel összefüggésben 39 esetben járt el a parancsnokság kémény felülvizsgálat elmulasztásának ügyében. Az eljárások lefolytatását követően 9 esetben szabálysértési feljelentésre került sor, 30 esetben az eljárás végzéssel megszűnt, miután az ügyfelek a felülvizsgálat megtörténtét igazolták. A fenti eljárások jogszabály szerinti lefolytatása jelentős költség vonzattal járt (tértivevényes értesítések).

A szakhatósági tevékenység előző évekkkel való összehasonlítása során megállapítható, hogy a szakhatósági ügyek száma (202db) ismét csökkent, valószínűleg a jogszabályi háttér módosulásán kívül, a gazdasági recesszió itt is éreztette hatását.

A híradó ügyeleten telepített- az OKF által regisztrált-, a tűzjelző rendszerek átjelzéseit fogadó központra az év végéig 3 létesítmény került rákötésre.

Az illetékességi területen az elmúlt évben 11 esetben teljes körű tűzvizsgálat került megtartásra, a rendőrségnek 4 esetben megküldésre került a tűzvizsgálati anyag a párhuzamos vizsgálati eljárási rend miatt.

Tűzeset okozásáért tűzvédelmi bírság kiszabására nem tett javaslatot a tűzoltóság, ellenben helyszíni bírságot 1 esetben, 5.000 Ft értékben, szabálysértési feljelentés szintén 2 esetben, tűzeset okozásáért került kiszabásra.

2010. évben a becsült összes tűzkár, **27.110 eFt**, a megmentett érték **32.000 eFt**.

A propaganda tevékenység ellátása az előző évekhez hasonlóan részben a munkaterv, részben az aktuális feladatok jegyében történt.

Rendszeresen készült interjú a helyi rádióban és televízióban az aktuális témákról, tájékoztatva a rádióhallgatókat, tévénézőket a szezonális tűzvédelmi szabályokról. Újságcikkek jelentek meg a helyi, internetes, valamint a regionális sajtóban a parancsnokság munkájáról, sikereiről, gondjairól. Saját internetes portál elindítása megtörtént, feltöltése, fejlesztése folyamatos.

Lebonyolításra került az általános iskolák és óvodák számára kiírt Szent Flórián napi rajzverseny, amelyre több mint 150 pályázó küldött be pályamunkát. A rajzok értékelése korcsoportonként történt és a díjazottaknak értékes ajándékok kerültek átadásra a támogatók jóvoltából. A rajzok 10 napig voltak láthatók parancsnokságon.

A fentiekben részletezett szakmai munka folyamatos ellátását biztosító **gazdálkodási tevékenység** a külső akadályozó tényezők ellenére egész évben kiegyensúlyozott volt.

Az intézményi beszámoló számszaki adatai jól mutatják, hogy már a költségvetés tervezésekor érvényesültek a takarékos gazdálkodásra vonatkozó elvek.

A működési költségvetés tervezett előirányzatai szűkösek voltak, ami elengedhetlenné tette a szakmai feladatok végrehajtásában az ésszerű, takarékos megoldások keresését, a pénzügyi keretek betartása érdekében a lehetőségek és az igények maximális összehangolását. Ennek eredményeként elmondható, hogy a feladatellátás zökkenőmentes volt, a költségvetési előirányzatok a szakmai munka alapvető feltételeit minden területen biztosították.

A gazdasági környezet évek óta tartó erőteljes változása miatt a 2010. évi költségvetés nem számolhatott kitörési pontokkal. A szakmai feladatok ellátását lényegesen korlátozó megvonások, létszám leépítések, átszervezések az adott évet nem érintették.

A Tűzoltóság a feladatai ellátásához alapvetően

- saját bevételekkel (helyiség bérbeadásából, gépkölcsönzésből, bér munkából)
- támogatásértékű működési bevétellel
- kötött állami támogatással
- általános önkormányzati támogatással

számolhatott.

2010. évi intézményi feladatellátás bevételeinek változása (teljesítés)

ezer Ft-ban

Megnevezés	2007. évi		2008. évi		2009. évi		2010. évi	
	eFt	%	eFt	%	eFt	%	eFt	%
Saját bevételek	1850	0,69	886	0,32	2.150	0,81	1.888	0,76
Támogatásért. felhalm.bev.			1.522	0,55	296	0,11		
Támogatásért. működési bev.							2.999	1,20
Előző évi pénzmaradvány	4.862	1,80	7.549	2,71	14.255	5,38	7.300	2,94
Felhalmozási bevétel	1.130	0,42			600	0,23		
Önkormányzati általános tám.	13.735	5,09	23.744.	8,54	8.467	3,19	8.975	3,60
Normatív tám.	248.382	92,0	244.472	87,88	239.268	90,28	224.480	91,50
Összesen:	269.959	100,00	278.173	100,0	265.036	100,0	245.642	100,0

A fentiekből megállapítható, hogy a feladatellátás központi támogatottsága évről-évre csökken, ami egyre inkább elengedhetlenné tette a kiadásokkal való takarékoskodás mellett a saját bevételek növelésére irányuló intézkedések megtételét.

A Tűzoltóság *saját bevétele* helyiség bérbeadásból, főleg fegyvertárolásból, tanfolyam lebonyolításából, tárolási díjból származtak, valamint előfordult még kiségek kölcsönzése is. A telefon magánbeszélgetések - díjszámláló segítségével - a dolgozók részére kiszámlázásra kerültek.

A *működési célú támogatás értékű bevétel* a borsodi árvízi munkálatokban résztvevő 24 tűzoltó készenléti és túlszolgálati díja, valamint a tűzoltóság dologi kiadásainak megtérítése.

A felmerült költségek a Kormány 1148/2010. (VII.8.) Korm. határozata alapján kerültek kiegyenlítésre.

A 2009. évi pénzmaradványt a Tűzoltóság a jóváhagyásnak megfelelően szállítói kötelezettség teljesítésére, nyugdíjazott dolgozó szabadságmegváltására, szennyvíz rendszer felújítására, 2 fő tűzoltó alapfokú képzésének költségeire, motorcsónak javítására, a kihajtást segítő utcai domború tükör beszerzésére, 2 db utcai elektromos, szekcionált, hőszigetelt kapu beszerzésére, gázkazán cserére, fűtés részleges felújítására használta fel.

Az önkormányzati általános támogatásból 2 fő közcélú foglalkoztatott bérére, jogszabály szerinti kereset kiegészítésre, 1 fő augusztus 20-i önkormányzati jutalmazására, Országos Tűzoltóverseny I. helyezett Szentesi verseny csapat útiköltség térítésére, továbbá sikeres tűzoltó szakfelszerelés pályázat készítőinek díjazására került sor.

A kötött felhasználású támogatás a 2009. évi CXX. tv. 8. sz. melléklete alapján az alábbi jogcímenek illetik meg az intézményt:

- Személyi juttatásra (59 fő)	213.589.971,- Ft
- Laktanya üzemeltetésre (1309 m ²)	6.410.173,- Ft
- Jármű üzemeltetésre (138,- Ft/km)	5.866.242,- Ft
- Különleges szerekre (4 db)	2.000.000,- Ft

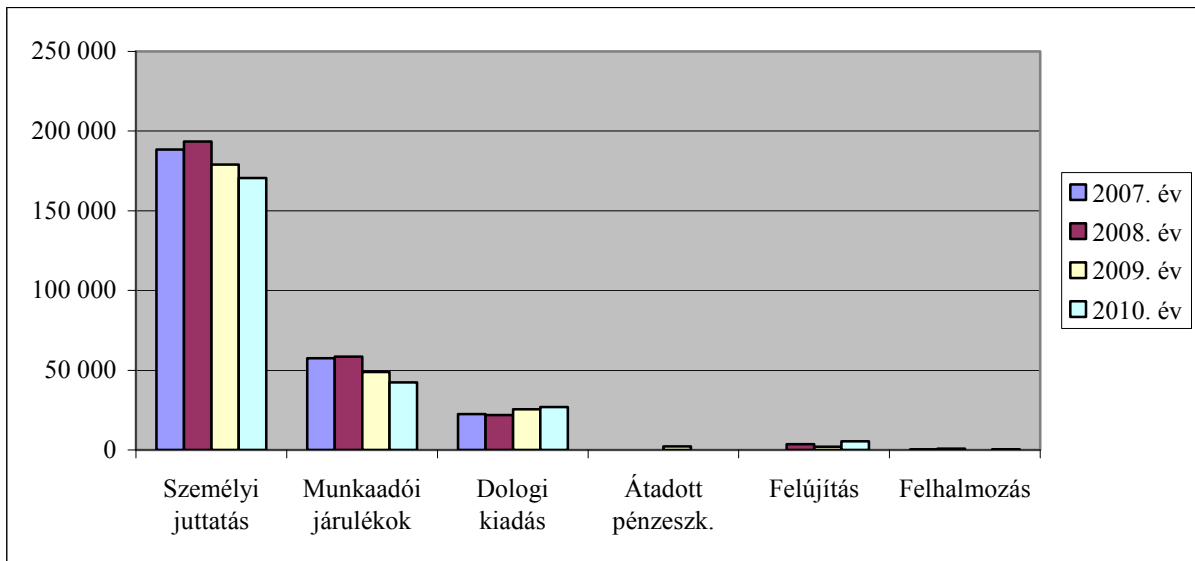
Összesen: 227.866.386,- Ft

A működés alapvető feltételeinek teljesítéséhez szükséges **kiadási** előirányzatok a költségvetésben rendelkezésre álltak. Az intézmény üzemeltetés, a feladatellátás színvonala és ráfordítása együttes elemzése alapján megállapítható, hogy a folyamatos és zavartalan működéshez biztosította a feltételeket. A költségvetésben jóváhagyott pénzeszközökkel való gazdálkodást összességében a nagyfokú takarékoság, visszafogottság, szigorúan a szakmai elvárások teljesítése jellemezte.

Működési kiemelt előirányzatokénti alakulása

adatok eFt-ban

Megnevezés	2007. év		2008. év		2009. év		2010. évi	
	eFt	%	eFt	%	eFt	%	eFt	%
Személyi juttatások	188 410	70,16	193 533	69,58	179 106	69,49	170 596	69,46
Munkaadói járulékok	57 528	21,42	58 450	21,01	48 919	18,98	42 346	17,24
Dologi kiadások	22 448	8,36	21 948	7,89	25 522	9,91	26 799	10,91
Átadott pénzeszk					2 177	0,84		
Felújítás			3 512	1,26	2 012	0,78	5 471	2,23
Felhalmozás	168	0,06	710	0,26			387	0,16
Összesen:	268 554	100,00	278 153	100,00	257 736	100,00	245 599	100,00



- Személyi juttatások előirányzata megfelelő fedezetet nyújtott a dolgozókat megillető juttatások kifizetésére. A költségvetési törvényben meghatározott illetményalap nem változott. Tárgyévben a parancsnokságon nyugdíjba vonuló dolgozó nem élt a felmondási idővel. Az év folyamán ütemezetten, tervezetten történt a juttatások kifizetése, melyek szigorúan, csak a jogszabály szerinti járandóságokat tartalmazták.
- *A munkaadókat terhelő járulékok* a jogszabályi mérték szerint folyamatosan kerültek megfizetésre.
- *A dologi kiadások* tekintetében a takarékoskodás elve érvényesült, az energiahordozók fogyasztásának ellenőrzése folyamatosan történt.

A Tűzoltóság 2008-ban megkezdte az utcai szertárkapuk felújítását, melyet 2009-ben folytatott és a munkákat 2010. évben sikerült befejezni. Így az utcai fronton elektromos, hőszigetelt, szekcionált kapuk kerültek felszerelésre.

Az év folyamán felhalmozási kiadások terhére 1db HONDA szivattyú beszerzésére is sor került, mivel a borsodi árvíznél való közreműködéskor a Tűzoltóság szivattyúja tönkrement, javíthatatlanná vált.

A parancsnokságon **dolgozók létszámának** alakulása:

59 fő állománytáblában engedélyezett létszám
 1 fő önkormányzat által engedélyezett, tűzoltóság által finanszírozott létszám
 1 fő közcélú alkalmazott, anyagbeszerző
 1 fő közcélú ügyviteli alkalmazott (helyettesítő)
 Összesen: 62 fő

A személyi állomány megfiatalodott, átlagéletkor 33,5 év.

Szentes Város Önkormányzata 2010. május 6-án a Szentesi Hivatásos Önkormányzati Tűzoltóság technikai eszközeinek fejlesztésére, felújítására pályázatot nyújtott be, mely az év folyamán sikeres eredménnyel zárult.

A **Polgármesteri Hivatal** sokrétű, különböző területeket érintő gazdasági és szakmai szempontok szerinti feladatainak ellátásához kapcsolódóan a költségvetésben tervezett előirányzatok teljesítése megfelelően alakult.



A kiadások feladatonkénti részletezését tartalmazó 3. sz. melléklet szerint elemezve megállapítható, hogy az előirányzatok felhasználása mértéktartó volt.

A Polgármesteri Hivatal működési költségvetése tartalmazza a helyi és körzetközponti igazgatási, hatósági feladatokhoz, a pénzügyi szociális juttatásokhoz, civil szervezetek támogatásához, az önkormányzati gazdasági társaságok által ellátott feladatokhoz nyújtott forrásokat, valamint a Képviselő-testület működésével összefüggő közvetlen kiadásokat, az önkormányzati ingatlankezeléssel, továbbá a helyi kisebbségi önkormányzatok működésével összefüggő elszámolásokat.

A *személyi juttatások és járulékaik* előirányzatai év közben a közmunka program, a pályázatok, az egyszeri kereset-kiegészítés miatt több mint 118 eFt-tal növekedtek. A módosított előirányzat felhasználása összességében 99% körüli, a bérmegettarítás közel 12 millió Ft.

A *dologi kiadások* részben a hivatali működéshez szükséges anyagokra, szolgáltatásokra fordított forrásokat, részben pedig az önkormányzati szintű feladatok (közvilágítás, iskolabusz bérlete, 70 éven felüliek szemétszállítási díj kedvezménye, temetőkből történő szemétszállítás díja, önkormányzati ingatlanok kezelésével összefüggő díjak, karbantartások, országgyűlési, helyhatósági választások költségei stb) kiadásait tartalmazzák. A rendelkezésre álló előirányzatok felhasználása az egész éves takarékoskodásnak köszönhetően nem éri el a 96 %-ot.

A *támogatásértékű kiadások* előirányzata biztosította a vállalt kötelezettségek teljesítéséhez a kereteket, a Többcélú Kistérségi Társulásnak átutalt támogatás a társulási megállapodásban rögzítetteknek megfelelően történt meg.

Az *átadott pénzeszközök* között a társadalmi és civil szervezetek támogatására jóváhagyott előirányzat felhasználása folyamatos volt, többségében az év végéig a kiutalás megtörtént.

Az önkormányzati gazdasági társaságok részére a működésükhöz jóváhagyott előirányzat kiutalása rendszeres volt, a december havi közcélú foglalkoztatás támogatásnak rendezése 2011. évben történik meg.

A *speciális célú támogatások* részletezését az előterjesztés szociális ágazatot értékelő fejezete tartalmazza.

A *felhalmozásként* elszámolt kiadásokat a 2/b. számú melléklet, míg az elvégzett *felújítási* feladatokat és költségeket a 2/a. számú melléklet részletezi.

Az *adott kölcsönök* között került elszámolásra az önkormányzati körben foglalkoztatott dolgozók részére nyújtott munkáltatói kölcsön, valamint a rászorultak részére helyi szabályozás alapján megítélt szociális kölcsön.

A **polgári védelem** előirányzatait *kiemelt feladatként* tartalmazza a költségvetés az önkormányzat katasztrófavédelmi feladatainak ellátásával összefüggésben, mely kiadási

előirányzatok összességében megfelelő keretet biztosítottak a folyamatos feladatellátáshoz, az előirányzatok felhasználása folyamatos volt.

Ugyancsak a Hivatal költségvetésében került kimutatásra a **Szentesi Romák Kisebbségi Önkormányzata**, valamint a **Szentesi Görög Kisebbségi Önkormányzat** működéséhez szükséges kiadások előirányzatai, mely teljesítési adatok a kisebbségi önkormányzatok képviselő-testületei által elfogadott, változatlan tartalommal kerültek beépítésre a beszámolóba.

- A **Szentesi Romák Kisebbségi Önkormányzata** gazdálkodásának tapasztalatai azt mutatják, hogy a költségvetési keretek 2010. évben is szűkösek voltak, az év elejétől meghozott intézkedések a közmunka program korrekciójával sem hozták meg a kellő eredményeket. A gazdálkodást az elmúlt évek hiánya nagyban befolyásolta, de emellett a visszafogottság és a takarékoság jegyei is némiképp érzékelhetők voltak. Mindezek mellett a költségvetés lehetőségei és a feladatok teljesítéséhez szükséges előirányzatok közötti feszültség továbbra sem szűnt meg annak ellenére, hogy a gazdálkodási feladatok ellátásához az Önkormányzat a megfelelő segítséget megkapta.
- A **Szentesi Görög Kisebbségi Önkormányzat** 2010. évi gazdálkodásának feltételei biztosítottak voltak, a jóváhagyott költségvetés az alapvető működés feltételeihez fedezetet nyújtott. A költségvetésben tervezett feladatok teljesültek, melyekhez a források a több évi takarékos gazdálkodás eredményeként rendelkezésre álltak

A 2010. évben végrehajtott **Szemünk Fénye Program** az intézmények nagy többségét érintette. Az elavult világítási rendszerek cseréjének hatása a beszámolási időszakban ugyan még nem volt érzékelhető, azonban jelentőségénél fogva egyrészt a költségek, másrészt a látási körülmények javulása szempontjából kiemelt jelentőségű. A felmerült világítási problémák megoldása korszerű, energiatakarékos lámpatestek és fényforrások beépítésével megoldásra került a beszámolási időszakban.

Idegenforgalom, marketing

2010. évben kijelölt irányvonalak mentén folytak az idegenforgalmi és marketing munkálatok, a középpontban továbbra is az összehangolt és számos új elemet tartalmazó tevékenység állt. Jól szervezett PR munkával sikerült népszerűsíteni, illetve ismertté tenni Szenteset, mind a hazai, mind a külföldi látogatók körében. Az e körbe tartozó feladatok végrehajtására a Hivatal 56.493 eFt-ot költött.

Az **utazási kiállításokon** való megjelenés évről-évre nagyobb presztízs-értékkel bír. Ennek megfelelően Szentes és kistérsége is bemutatkozott a nagymúltú budapesti **UTAZÁS 2010** kiállításon, mely Magyarország legjelentősebb turisztikai seregszemléje. Új kezdeményezés volt a helyi szakmai, gazdasági, és civil szféra bemutatkozási lehetőségének biztosítása.

Hasonló elvek alapján a Szentesi Művelődési Központtal együttműködésben vettünk részt két másik regionális turisztikai vásáron. Így Debrecenben és Veszprémben is találkozhattak a város kínálatával az érdeklődők.

Tapasztalataink, vendégigények és a rendelkezésre álló források alapján mérlegelve az őszi, nagyrészt nemzetközi turisztikai seregszemlék közül a szerbiai Újvidéken megrendezésre került Nemzetközi Turisztikai Kiállításon való megjelenést tartottuk a legindokoltabbnak.

A szerbiai turisztikai vásárra 2010. szeptember 28. és október 1. között került sor. A társrendezvényekkel együttesen közel 40 000 látogatót számláló rendezvényen Szentes a Magyar Turizmus Zrt. Dél-alföldi Regionális Marketing Igazgatóságával közös standon, szerb

tolmáccsal kiegészülve várta az érdeklődőket. Külön erre a kiállításra szerb nyelvű városismertető kiadványok is készültek.

A nagyközönség elsősorban a fürdőzési lehetőségek iránt érdeklődött, de a standot számos szakmai látogató – utazási iroda, illetve médiaképviselő – is felkereste.

Az országos és regionális turisztikai kiállításokon a hatékony és komplex megjelenés érdekében lehetőségeinkhez mérten vettünk igénybe új szemléltető eszközöket. Így elkészültek azok a roll-upok, melyek célja a város igényes és színvonalas bemutatása. A kiállításra vitt kiadványok közül volt, amelyiket megújítva, a legfrissebb információkkal kiegészítve juttatunk el az érdeklődőknek, ezen kívül új szórólapok is készültek.

Megújultak a különböző célcsoportoknak - a fiataloknak, gyermekes családoknak, nyugdíjasoknak - szóló **csomagajánlataink**, melyek 7 napra lebontva kínálják a kikapcsolódás lehetőségeit az ideérkező vendégek számára. Ugyancsak új elem, hogy a csomagajánlatok a hírlevelekben való kiküldéseken túl, a városi honlapon is hozzáférhetőek magyarul, angolul, németül és szerb nyelven is.

A sportjellegű programokat is bekapcsoltuk a város idegenforgalmába, nemcsak a sportolók, hanem azok családjai számára is csomagokat állítottunk össze, így például az országos teniszbajnokság résztvevői és családtagjai több napon át voltak vendégeink.

A Magyar Turizmus Zrt. Dél-alföldi Regionális Marketing Igazgatóságával (DaRMI) kialakult szoros együttműködés eredményeként a helyi kiadványokon túl, megjelentünk régiós **promóciós anyagokban** is. Március elején jelent meg a *Fesztiválok, rendezvények a Dél-Alföldön (Highlights 2010)* című programajánló kiadvány, amelyben népszerűsítettük kiemelt rendezvényeinket.

A „Fesztiválok éve” tematikus témaév jegyében készült el a „*Dél-Alföld, eseménynaptár és szálláshelyajánlatok 2010*” program-, és szállásajánló magazin, melyet példaértékű városi és kistérségi összefogás eredményeként összesen 6 kiemelt hirdetésünk gazdagít.

A városi és kistérségi rendezvények népszerűsítésében nagy hangsúlyt helyeztünk a programok széles körű online promótálására, hirdetésére. Így szintén a DaRMI-val együttműködve két vezető turisztikai portálon voltunk jelen folyamatosan, ezek a vendegvaro.hu és az iranymagyarország.hu oldalak.

A különböző televíziós csatornák, a nyomtatott és az online sajtók, valamint a rádiók több alkalommal biztosítottak megjelenést a szentesi programok számára. A vonatkozó időszakban több alkalommal nyílt lehetőségünk a nagy sikerrel futó *Hazai Turizmus* című televíziós magazinműsorban bemutatkozni.

Beérték a korábban indított akciók és vendégcsalogató programjaink:

A tél temetését és a tavasz eljövételét megújult és színesebb programokkal vártuk a kilencedik **Télbúcsúztató Karneválon**. Szentes évindító nagyrendezvényének kétnapos programsorozata 2010-ben is több ezres látogatói számmal bírt. Az össznépi mulatságon a forró hangulatot elsőként a szlovén hagyományokat életre keltő koránt busók és jelmezesek szolgáltatták, akik nagy feltűnést keltettek. A programok sorában megtalálhatók voltak a hagyományos farsangi maskarás jelmezes bemutatók, az országosan is ismert hangversenyközpont dobosainak és a Pom-Pom együttes zenészeinek műsora, illetve az újdonságnak számító „Dobol a város...” program. Az újszerűség jegyében a középiskolások „Diákcsillag születik” versenye nagy sikert aratott a fiatalok körében, melyen valamennyi középiskola képviseltette magát. Kapcsolódva a mai igényekhez, megteremtettük annak a lehetőségét is, hogy az esti produkciókról a nézők SMS-ben szavazhattak.

Természetesen a programok közül nem hiányozhatott a forralt bor osztás és a farsangi fánk kóstolása sem.

A szeptemberi **Lecsőfesztivál** 2010-ben bekerült Magyarország 10 legnagyobb tömeget megmozgató gasztronómiai fesztiválja közé. A rendezvényen, hasonlóan Újszenteshez, részt vett városunk szlovákiai testvértelepülésének küldöttsége is. A szlovákiai Szentes és a romániai Újszentes polgármesterei részvételükkel hozzájárultak a fesztivál diplomáciai sikeréhez, melyet az Oroszországi Föderáció Kereskedelmi Képviselője is megtisztelt részvételével. Ugyancsak szeptemberben került sor a régiós szinten is jelentős érdeklődőre számot tartó **Térfesztiválra**, mely 2010-ben is kiegészült a Bor- és Pálinkaünneppel.

Mindkét rendezvényen jelen volt az RTL Klub forgatócsoportja, mely az ATV-n, Echo TV-n, Info24, valamint a Vital TV-ben látható Hazai Turizmus című magazinműsor számára készített a rendezvényekről több összeállítást, összesen 3 óra terjedelemben. A Lecsőfesztivál alkalmával itt járt forgatócsoport külön anyagban mutatta be városunkat Szentesi Barangolás címmel.

A Térfesztivált az egyéb írott és online médiumokon túl az Itthon Otthon van televíziós programajánlóban népszerűsítettük, a Duna TV-ben pedig több napon keresztül volt látható a rendezvényről készült spot.

A kistérségi rendezvények között a derekegyházi Palacsintafesztivál tartott leginkább számot a regionális média érdeklődésére. A Palacsintafesztivált a városi rendezvényekhez hasonlóan népszerűsítettük helyi és régiós kiadványokban, promóciós anyagokban. Ennek eredményeként az RTL Klub forgatócsoportja turisztikai összeállítást készített az eseményről.

A Palacsintafesztiválhoz hasonlóan Szentes továbbra is felvállalja nem saját rendezvényeinek népszerűsítését, hozzájárulva ezzel a közvetlen várospromócióhoz. Ennek megfelelően biztosította a Kurca Regatta elnevezésű evezősverseny számára a Hazai Turizmus című magazinműsorban való megjelenést, mely önmagában is reklámértékkel bírt a rendezvény és ezzel együtt a város számára.

A vonatkozó időszak egyik legfontosabb marketing projektje volt a nívós építészeti és lakáskultúra újságok sorába tartozó „**A Mi Otthonunk**” című magazinban való megjelenés. A magazin életében ezidáig egyedülálló módon, példás összefogás eredményeként 16 oldalon jelent meg a város. A 16 oldalas összeállítás betekintést nyújtott Szentes múltjába, és az azzal szervesen fejlődő jelenbe. Bemutakozott a sok vitát kiváltó „Buborékház” (Napház), és a hazai szecesszió egyik remeke, a 2012-ben újra nyitó Petőfi Szálló is. A virágok, a víz és a napfény városának főbb nevezetességei között a lap bemutatta a város kitűnő kulturális és sportéletét, kertkultúráját, de vállalkozásösztönzés témakörből olvashattunk saját erőből helyreállított portáról, melyben vendégház kapott helyet, valamint a város példaértékű termálvíz-hasznosításáról is.

Az M5-ös autópálya 110+150 km szelvényében helyeztünk ki **idegenforgalmi jelzőtáblát** (több évi próbálkozás eredményeként), mely elősegíti a Budapest felől a Dél-Alföld irányába utazó turisták megnyerését és Szentes felé való irányítását.

A városban 2009. évtől kezdve több információs pont működik. Az **infopontok** népszerűsítésére figyelemfelhívó információs tábla szolgál, mely első alkalommal az IBUSZ-nál került kihelyezésre.

2010. év egyik kiemelt feladata volt a www.szentes.hu városi honlap ún. idegen nyelvű mutációinak elkészítése, melynek eredményeként immár angolul, németül és szerbül is hozzáférhető.

Az elmúlt évi turisztikai seregszemlék tapasztalatai alapján a város számos más turisztikai intézkedést is életbe léptetett. Ilyen például az ún. **hangos idegenvezetés** magyarul, angolul és németül, mely a városi honlapon keresztül mindenki számára ingyenesen elérhető. A hangos idegenvezetés olyan MP3 formátumban letölthető hanganyagokat tartalmaz, melyek a város turisztikai látványosságait mutatják be.

Ennek kiegészítéseként a honlapon mindenki részére rendelkezésre áll az a térkép, mely a turisztikai pontokat jelöli. A **turisztikai térkép** nemcsak Interneten, hanem zsebtérkép formájában papír alapon is hozzáférhetővé vált.

Az imént említett városnéző sétákhoz és az MP3 pontokhoz kapcsolódóan kijelölésre kerültek az ún. **FotóPontok** is, melyek segítségével lehetnek a városba látogató turistáknak. A legjobb helyekről nézhető és élvezhető turisztikai látványosságok megörökítése (épületek, szobrok, terek, parkok, stb...) a város népszerűsítésének elengedhetetlen kellékei.

Az **Üdülőközpontban** végrehajtott karbantartások, felújítások javították a szolgáltatások színvonalát. Az I-III. negyedévben nőtt a vendéglégedettség, az országos átlagnál kedvezőbben alakultak az üdülőházak és a kemping mutatói. Érvényesült a vendégcentrikusság, az intézmény szervezeti struktúrája, nyitvatartása és az új szolgáltatások mind jobban igazodtak, illetve alkalmazkodtak a vendégek igényeihez.

Ezek hatására a város idegenforgalmának meghatározó központjává vált a ligeti strand. A látogatottsági adatok és a visszajelzések is bizonyítják: a régió egyik legnépszerűbb strandjaként tartják számon a szentesit. A rendezett környezet mellett a Kurca, a tenispályák, és a gazdag programkínálat, a kibővített programcsomagok egyre több turistát vonzanak a városba (éjszakai fürdőzés, vakáció nyitóbuli, strandszépe választás, nyári tábor, stb.), illetve az ingyenes szolgáltatások (kábeltv, Internet, wifi).

Városmarketing szempontjából igen jelentős eredmény volt, hogy Magyarország vezető online turisztikai hírportálja, az Origo az ország 10 legjobb strandja közé választotta a Szentesi Üdülőközpontot.

Sajnos a 2010. októberi esemény után – a 33 m-es medence üzemelési problémái – a vendégbizalom megingott a törzsvendégek körében, mivel elsősorban az ő részükre biztosított vízfelület lecsökkent, a sportolói edzéseket is át kellett szervezni. Ez az utolsó negyedévben komoly forgalom visszaesést okozott.

Új lendületet adott a város idegenforgalmának a Szentesi **Vendégszeretet Egyesület** megalakulása. Az egyesület közreműködésével egyre többször találkozhattunk turistacsoportokkal a város különböző pontjain. Az önkormányzat pártoló tagként vesz részt a civil szervezet munkájában. A kapcsolatot erősítendő, közösen állított ki az önkormányzat és az egyesület a Szentes Expo-n, továbbá a civil szervezet elkészült saját városbemutató kiadványa a hangos idegenvezetés útvonalaira épül. A Szentesi Körséta elnevezésű programsorozatuk egyre nagyobb érdeklődésnek örvend a városlakók és az idelátogatók körében.

Szakmai és testvérvárosi látogatások

2010 Szentesre látogattak a Budapesti Kereskedelmi és Iparkamara Idegenvezető Továbbképző Központjának oktatói. A csoport vezetője a budapesti utazás kiállításon figyelt fel városunkra és a kistérség településeire. A vendégek az önkormányzat és a Szentesi Vendégszeretet Egyesület együttműködésében megtekintették a város és a kistérség legfőbb turisztikai látványosságait. A szakmai kapcsolatteremtés elsődleges célja a turisztikai

termékek pozícionálása, valamint a közös munka révén a termékek legmegfelelőbb ár-érték arányának kialakítása volt.

Kolomna járás meghívására hivatalos delegáció járt Oroszországban. A látogatás során testvérvárosi kapcsolat kiépítése céljából kereskedelmi-gazdasági, tudományos-műszaki és kulturális együttműködési szándéknyilatkozat aláírására került sor.

A május 1-jei programokra két testvérvárosunkból, Skierniewicéből és Sankt Augustinból érkezett hivatalos delegáció Szentesre. Vendégeink résztvettek a különböző sport- és kulturális programokon, ezen túl az együttműködés további lehetőségeinek egyeztetésére került sor.

Májusban a három Szentes: a romániai Újszentes, a szlovákiai (Bodrog)Szentes és városunk képviselői találkoztak Szlovákiában.

Meglévő testvérvárosi kapcsolatainkat mindenki számára ismertté kívántuk tenni, ezért támogattuk azt a kezdeményezést, hogy az egyes településekről tévéműsorok készüljenek. Az önkormányzat képviselőivel együtt segítettük a Civil Televízió stábjának eljutását a testvérvárosainkba, ahol filmanyagokat készítettek (Újszentes, Bácska-Topolya, Skierniewice, Sankt-Augustin). A testvérvárosokból ideérkező vendégekkel Szentesen is riportot készítették és a jövőre előremutatón konkrét együttműködésekről tárgyaltak.

Februárban Kolomna járás meghívásából hivatalos delegáció járt Oroszországban. Kolomna járás delegációjának vizontlátogatására július végén került sor. Látogatásuk célja elsősorban a szociális és gazdasági kapcsolatok szorosabbra fűzése, illetve a fenntartható fejlődés jegyében a korszerű energiafelhasználás, valamint a termálvíz hasznosítás szentesi tapasztalatainak áttekintése volt.

A lengyel testvérvárosunkból, Skierniewicéből idén két alkalommal is járt hivatalos delegáció Szentesen a város, majd a Civil TV meghívásából. A magyar delegáció szeptemberben tett vizontlátogatást Lengyelországban.

Szeptemberben romániai és szerbiai testvérvárosunk szintén fogadta városunk hivatalos delegációit a települések fennállásának napja alkalmából rendezett ünnepeken.

Gazdaságfejlesztés

A 2010. évben kifejtett gazdaságfejlesztési tevékenység széleskörű, melyre 242.409 eFt-ot fordított a város. A Szentes Ipari Park működtetése, fejlesztése, a befektetések ösztönzése, a vállalkozások kereskedelemfejlesztésének támogatása mellett, pályázatok elkészítése, megvalósítása és monitoringja jellemzi az e területen kifejtett napi munkát.

A gazdasági válság általánosan nehézség elé állította a vállalkozásokat, ezért az önkormányzat munkatársainak munkáját még inkább a segítség nyújtás motiválta, folyamatos kutatást és elemzést végeztek a helyzetről és azt a Képviselő-testület elé tárták.

A helyi gazdaság erősítése és a vállalkozások támogatása érdekében az Önkormányzat elindította az első vállalkozásfejlesztési programot és 2010. évben 12.187.500,-Ft kamatmentes kölcsönrel segítette 6 vállalkozó terveinek megvalósítását.

Az év folyamán rendszeres volt a kapcsolattartás a helyi és részben a térségi vállalkozásokkal (közel 600 vállalkozás).

Kifejezett törekvés volt a helyi vállalkozások pályázati tevékenységének segítése, ami az információk gyors és rendszeres biztosításán túl, a pályázati dokumentációhoz szükséges igazolások soron kívüli elkészítését is jelentette.

A Szentés Ipari Parkban beruházást indító vállalkozások fontosabb projektjei:

- Marosinvest Kft. új gyárépület építése (a gyár felépült, és szeptemberben átadásra került) befejeződött. Az eltelt időszakban a termelés beindult. A vállalkozás két újabb raktárcsarnok felépítését készítette elő, a projektek kivitelezése elkezdődött.
- Denti System új gyárépület építése befejeződött, a termelés beindítása, átköltöztetése folyamatban van.
- Alk-Tech Kft. új gyárépület építése folyamatban van.
- MA KA Kft. agráripari fejlesztése (a beruházás fizikai előkészítése folyamatban van, a kivitelezés megkezdése 2011. második felében várható).

Az Önkormányzat 2010. évre tervezett központi kezelésű felhalmozási, fejlesztési feladatainak alakulása

A Polgármesteri Hivatal költségvetésében megtervezett központi kezelésű fejlesztési, felújítási feladatok és előirányzatok év közben a pályázatok, az egyes munkák ütemének változásával összhangban több esetben módosultak. Az év folyamán elsődleges volt a jóváhagyott feladatok ütemes végrehajtása, a vállalt kötelezettségek teljesítéséhez a fedezet biztosítása. Az év elején a pályázatok előfinanszírozása és a saját erő biztosítása különösebb problémát nem jelentett, viszont a második féltévtől - a kiutalatlan támogatások miatt - komoly likviditási nehézségek jelentkeztek. Az előzőek miatt az elvégzett munkák kifizetéséhez a likvid hitelkeret teljes mértékben kihasználásra került, a jóváhagyott MFB hitelkeretből a hitelcélokhoz kapcsolódó lehívások megtörténtek. A költségvetésben tervezett feladatokat és a ráfordításokat részleteiben a 4. számú melléklet tartalmazza, mely munkák értékelését a hivatkozott melléklet sorrendjében az alábbiak szerint lehet összefoglalni:

I/A. Folyamatban lévő pályázati forrásból megvalósuló beruházások

A Vecseri foki út és parkoló építése a 100+50 fős Idősek Otthonához beruházás 2009. évben megvalósult, pénzügyi elszámolása és ezzel összefüggésben a könyvvizsgáló díjának megfizetése, valamint az engedélyek kiadása áthúzódott 2010. évre. Az Irányító Hatóság a projekt záró ellenőrzését elvégezte.

A „*Szentés Ipari Park általános infrastruktúra és üzleti környezet fejlesztése*” című projekt első ütemében 2009-2010. években kiépítésre került az ivóvízvezeték, szennyvíz és csapadékvíz csatornahálózat pályázattal támogatott és nem támogatott része.

Második ütemben az „ID” Magyar Tulajdonú Konzorcium (Konzorcium tagjai: INTEGRÁL Építő Zrt., DÉLÚT Építő és Bányászati Kft.) kivitelezésében a pályázatban tervezett utak megépültek, a műszaki átadás-átvétel 2010. szeptember 15-én megtörtént. Összességében mintegy 10.000 m² nagyságú, különböző szélességű, az ipari park jellegénél fogva nagy teherbírású útburkolat épült. A megvalósítással 17 db új különböző nagyságú ingatlan került kialakításra.

DAOP-támogatással 2009. év szeptemberében kezdődött meg Szentés, Árpádhalom, Derekegyház területén 16 db *buszöböl*, és 35 db *buszváró kivitelezése*, mely munkák 2010. júniusában fejeződtek be, a pénzügyi elszámolása megtörtént. Az Irányító Hatóság záró ellenőrzése áthúzódik 2011. évre.

Közösségi terek és információs pontok infrastrukturális fejlesztése (Dózsa-ház bővítése, felújítása) feladaton DAOP pályázati forrás felhasználásával történt meg az épület rekonstrukciója. A belső épületszárny elbontását követően új, alapterületileg bővített épületrész épült, melyben kialakításra kerültek közösségi foglalkoztatók, irodák a kapcsolódó szociális helyiségekkel, valamint a tetőterasszal ellátott nagyterem. A munka az Unibau-Kft kivitelezésében októberben fejeződött be.

A Dózsa-ház bővítése, felújítása nem támogatott tartalom előirányzatából a Városrendezési, -fejlesztési és Környezetvédelmi Bizottság és a főépítész javaslata alapján készültek el az építé engedélyezési és a kiviteli tervek módosításai, a feladatra tervezett összeg felhasználásával.

DAOP pályázati támogatással valósult meg a *Gondozási Központ* Horváth Mihály utca 10. sz. alatti és a Dózsa György utca 86/a. sz. alatti épületeinek *rekonstrukciója*. A felújítás műszaki tartalma mindkét épület esetében a homlokzatok és a zárófödém utólagos hőszigetelése, a homlokzati nyílászárók cseréje, a fűtési hálózat korszerűsítése, a szociális blokkok felújítása és akadálymentesítése, valamint a belső burkolatok és a felületképzések felújítása volt. A beruházás műszaki átadás-átvétele és a használatba vételi engedélyezési eljárása lezajlott.

„Korszerű környezetben megújuló tudás a *Klauzál Gábor Általános Iskolában*” című pályázathoz kapcsolódó *felújítás* műszaki tartalma a homlokzatok és zárófödém utólagos hőszigetelése, a homlokzati és belső nyílászárók cseréje, a fűtési-, víz-, szennyvíz-, és elektromos hálózat korszerűsítése, a szociális blokkok felújítása és akadálymentesítése, a belső burkolatok és felületképzések, az épület fizikai akadálymentesítése, tálalókönyha felújítása, tornacsarnokra magas-tető építése, OLLÉ sportudvar kialakítása, az elektromos hálózat szabványosítása, valamint az informatikai hálózat bővítése volt. A munka műszaki átadása, valamint a használatbavételi engedély kiadása megtörtént.

A 2010. évi költségvetésben több, szorosan egymásra épülő feladat megvalósítása szerepelt az alábbiak szerint:

- *Kossuth utca, Nagyhegyszéli út, Szegvári út felújítása,*
- *Kossuth utca, Nagyhegyszéli út, Szegvári út felújítása (pályázattal nem támogatott),*
- *Kossuth utca, Attila út kerékpárút építés,*
- *Kossuth utca, Attila út kerékpárút építés (pályázattal nem támogatott),*
- *Kossuth utca Északi oldalán járda felújítás,*
- *Kossuth utca Déli oldalán járda felújítás,*
- *Kossuth utca Északi-déli oldalán járda felújítás – díszkőburkolat (pályázattal nem támogatott),*
- *Kossuth utca járdafelújítás folytatása Apponyi tér Ipartelepi út között (pályázattal nem támogatott).*

A Kossuth utca és az Attila út rekonstrukciója keretében 2010. évben (a Városellátó Intézmény kivitelezésében) a Kossuth utca – Attila út járdaburkolat, kerékpárút, közúti csomópontok, illetve a Kossuth utca (Ligeti bejáró - Baross G. utca közötti) útburkolatának felújítása aszfaltburkolat készítésével valósult meg kivéve a Petőfi utca és József A. utca közötti szakaszt, ahol díszburkolat került megépítésre.

A mintegy 2 km hosszú kerékpárút a Ligeti bejárótól az Ipartelepi útig valósult meg teljes hosszában aszfaltburkolattal, a védősávban köburkolattal, illetve a csatlakozó zöldfelületek kiépítésével.

A járdaburkolat felújítása a Kossuth utca déli oldalán a Ligeti bejárótól a József A. utcáig (kivéve a Petőfi Szálló előtti területet) az Északi oldalon az Ady E. utcától a Rákóczi F. utcáig díszburkolattal, a Rákóczi F. utcától az Ipartelepi útig a déli oldalon aszfaltburkolattal valósult meg.

A pályázatban a Kurca-híd átépítése még az eredeti tervek alapján szerepelt, azonban a Képviselő-testület határozata alapján a híd áttervezésre került, melynek megvalósítása a városközpont rehabilitációs pályázatában biztosított anyagi források segítségével lehetséges.

A Kossuth utca és az Attila út felújításához kapcsolódó pályázattal nem támogatott zöldfelület felújítása keretében az utcabútorok beszerzése, közterületre való kihelyezése és pénzügyi teljesítése megtörtént.

Az önkormányzati tulajdonú, úgynevezett Szegvári út (Berekháti sorompó – felüljáró közötti szakasz), valamint a Nagyhegyszéli út felújítása közös pályázatban szerepelt a Kossuth utca útfelújításával.

A Szegvári út kivitelezését a Magyar Aszfalt Kft. végezte és egyben a testületi döntésnek megfelelően elkészítette a pályázatban nem támogatott nemesített útpadkát is.

A Nagyhegyszéli út 1 km hosszúságú szakaszának szélesítése (a kissorompótól a Szeszfözde dűlőig), a közvilágítási és elektromos vezetékhálózat áthelyezését követően 2010. júliusában a Duna Aszfalt Kft kezdte meg és a szerződés szerint 2010. szeptemberében be is fejezte. A kivitelezéssel együtt a meglévő út járda felőli oldalán -a pályázattal nem támogatott- süllyesztett szegély is kialakításra került.

DAOP és NORVÉG pályázati források koordinációjával történt meg az *Ady Endre u. 10. épület felújítása* (új CSSK kialakítása), belső átalakítása, és udvari bővítésének újraépítése. A NORVÉG pályázati támogatással megvalósuló felújítás műszaki tartalma a homlokzatok és zárófödém utólagos hőszigetelése, a homlokzati nyílászárók cseréje, a fűtési hálózat korszerűsítése. A DAOP pályázati támogatással a szociális blokkok felújítása és akadály-mentesítése, a víz-, szennyvíz és elektromos hálózat korszerűsítése, a belső nyílászárók cseréje, a belső burkolatok és a felületképzések felújítása, az épület fizikai akadály-mentesítése, belső alaprajzi átalakítása az új funkciónak megfelelően, és az udvari bővítés teljes átépítése valósul meg. A munka kivitelezője az Ipszolg '98. Kft, a beszámolás időpontjában a műszaki készültségi fok 90%-os, a használatba vétel 2011. első negyedévében várható.

Pályázatban nem támogatott tartalomként elkészült a tető felújítása is.

Nagyörvény utca 53. sz. alatti épület akadály-mentesítése kapcsán a homlokzati és belső ajtók cseréje, a szociális blokkok felújítása és akadály-mentesítése, a belső burkolatok és a felületképzések felújítása valósult meg. A nyertes kivitelező (Unibau Kft) a felújítási munkákat 2010. szeptember közepén fejezte be. Az átadás-átvételi eljárás lezárult.

Bölcsőde felújítása, fejlesztése, kapacitás bővítése szintén DAOP és NORVÉG alap pályázati források felhasználásával történt. DAOP pályázat keretében elkészült az épület bővítése, a tálalókonyha felújítása, a meglévő épületrész építészeti és elektromos szakipari munkái. NORVÉG alap pályázattal valósult meg a meglévő épület homlokzati nyílászáróinak cseréje, a homlokzati falak és födémek utólagos hőszigetelése, fűtés rekonstrukciós és használati melegvíz előállítási munkák, valamint a távhő hálózatra történő rácsatlakozás. A beruházás 2011. első negyedévében -az Integrál Építő Zrt kivitelezésében - befejeződik, ezt követően kerülhet sor a használatba vételi és működési engedélyezési eljárások lefolytatására.

A *BMX-pálya* 2010. január végére elkészült és átadásra került a lakosság részére. A pályázati elszámolás megtörtént, az elnyert támogatási forrás az Önkormányzat részére átutalásra került.

A *szóróparcella kialakítása* 2009. évben megvalósult, de a pénzügyi rendezése áthúzódott 2010. évre.

Norvég finanszírozású pályázat tíz intézmény energetikai korszerűsítését tartalmazza:

- Petőfi Sándor Általános Iskola,
- Lajtha László Művészetoktatási Intézmény,
- Gyermekek Átmeneti Otthona,
- Családok Átmeneti Otthona,
- Árpád utcai Óvoda,
- Szentes Város Bölcsődéje,
- Zsoldos Ferenc Szakközépiskola,
- Pollák Antal Szakközépiskola,
- Köztársaság utcai Óvoda,
- Szent Anna utcai Óvoda.

A pályázatot az Önkormányzat 2008. évben nyújtotta be, 2009. április 30-án kapott támogatási ajánlatot, majd ennek elfogadását követően 2009. augusztusában került a Támogatási Megállapodás megkötésére. Ez után a pályázati tervdokumentációk engedélyezési és kivitelezési szintre történő fejlesztése kezdődött meg, majd ennek végeztével több fordulóban elindultak a közbeszerzési eljárások.

A beruházás nyolc intézmény esetében lehetővé tette a városi távhőszolgáltatásra való rácsatlakozást. Két intézmény (Családok Átmeneti Otthona, Árpád utcai Óvoda), amely a hálózatra nem tudott csatlakozni, új fűtőberendezést kapott. A használati melegvíz előállítására napkollektoros rendszerek kerültek kiépítésre azon intézményeknél, ahol távhőről ez nem volt biztosítható. Valamennyi intézmény belső épületgépészeti rendszere korszerűsítésre került, így a fűtési rendszerek takarékosabban és szabályozható módon üzemeltethetők. Építészeti munkák vonatkozásában a födémek hőszigetelése, a külső épülethatároló szerkezetek utólagos hőszigetelése történt meg. Ez alól két intézmény (Petőfi Sándor Általános Iskola és Lajtha László Alapfokú Művészeti Iskola és Hangversenyközpont) részlegesen kivételt képez, mivel műemléki területen helyezkednek el, így nem engedélyezett a homlokzat szigetelése. Minden intézményben a külső nyílászárók teljes körű cseréje megvalósult. 2010. évben a teljes beruházás készültségi foka kb. 85%. 2011. évre áthúzódó feladat a Szent Anna utcai óvoda homlokzati hőszigetelésének és nyílászáró cseréjének befejezése, illetve a Petőfi iskola homlokzati vakolatának javítása és az épület festése. A teljes projekt zárása várhatóan 2011. április 30-án történik meg. A projekt számokban:

- hőszigeteléssel ellátott felület összesen: 15.959 m²,
- kicserélt ablakok száma: 676 db,
- kicserélt ajtók száma: 83 db.

A beruházások tervezett értéke: 681 mFt, ebből 85% támogatás, 15% önkormányzati önerő.

Intézmények fűtőkorszerűsítése során a pályázattal nem támogatott Zsoldos Ferenc Középiskola és Szakiskola megmaradó kéményének burkolása, felületképzése, az épület homlokzatán klinker díszítő burkolat, valamint a fűtőkorszerűsítési munkákhoz kapcsolódó kiviteli tervek készültek el.

A Bölcsőde felújításához szükséges –a képviselő-testület 89/2010. (IV.27.)Kt határozatával jóváhagyott többletköltség 2011. évben kerül felhasználásra.

TEUT pályázati forrással megvalósult a Délút Építő és Bányászati Kft. kivitelezésében a *Farkas Mihály utca és Nagyhegyen a Kikelet utca burkolatának felújítása*. A Kikelet utca pályázattal nem támogatott tartalmaként elkészült a süllyesztett szegély. A beruházással kapcsolatban a megvalósulás ellenőrzését az illetékes szervek lefolytatták, pénzügyi elszámolás megtörtént.

ÖM pályázati forrás felhasználásával és a szentesi székhelyű CsM-Ép Kft. kivitelezésében megtörtént a *Rákóczi utcai óvoda új tálalókonyhájának kialakítása*. A meglévő, két különálló épület közötti foghíj beépítésével egy önálló, új épületrész került kialakításra, amelyben új tálalókonyha kapott helyet, teljesen új konyhatechnológiai berendezésekkel. A beruházás műszaki átadás-átvétele, a használatba vételi engedélyezési eljárás lezárult.

Önkormányzati költségvetési forrás felhasználásával további feladatként merült fel, az intézmény udvari csapadékvíz elvezetése (meglévő víznyelőbe bekötése) és az udvari homlokzatok felújítása, mely munkák elkészültek.

A *Tűzoltóság* részére 2009. évben beszerzésre került *vízszállító gépjármű* önrészének 2. részlete 2010. első félévében kifizetésre került.

MVH pályázat keretében a *Széchenyi liget ökoturisztikai fejlesztése* című projekt 2010. őszen megvalósult a pénzügyi teljesítéssel együtt.

A pályázati támogatás segítségével készült el:

- 3455,8 m² gyöngykavicsburkolat felújítása,
- 200 m² díszburkolat készítése,
- 165,6 m² vörössalak-burkolat készítése,
- 976,8 m² (804m) öntött gumiburkolat készítése 1,2 m szélességben a futópálya rtészére,
- 3000 m² humuszterítés 20 cm vastagságban.

Kihelyezésre került 9 db új pad, 1 db padokkal összeépített asztal, 1-1 db gyűrűs függeszkedő, haspad, létrás függeszkedő, forgó korlát, 50 db botanikai jeltábla.

Eltelepítettünk 1000 db lombhullató cserjét.

A Területfejlesztési Alap terhére a Csongrád Megyei Önkormányzat által kiírt pályázatra, a *Hősök Erdjében építendő játszótéri eszközök beszerzésének* támogatására nyújtott be pályázatot az Önkormányzat. A megjelölt 2 mFt támogatási összegből csak 900 eFt-ot ítelt meg a pályázat kiírója. Ennek megfelelően a műszaki tartalom csökkentésére került sor. Az eszköz letelepítése, pénzügyi rendezése megtörtént.

I/B. Folyamatban lévő egyéb forrásból megvalósuló feladatok

Önkormányzati költségvetési forrás felhasználásával történt meg a *Terney Béla Kollégium* déli épületszárnyában lévő *vizesblokkok korszerűsítése*, a Mátix Bau 2002 Bt. kivitelezésében. A felújítás műszaki tartalma a szociális blokkok homlokzati és belső nyílászáróinak, valamint a fűtési-, víz-, szennyvíz-, és elektromos hálózat, továbbá az épületgépészeti, épületvillamosági felszerelési és berendezési tárgyak cseréje, új padló és falburkolatok készítése.

Iparosított technológiával épült lakóépületek energiatakarékos felújítására 2008. évben beadott pályázatok alapján 21 társasházi/lakásszövetkezeti ingatlan felújítása - 1 épület kivételével - 2009. negyedik negyedévében megkezdődött, 2010. évben a kivitelezések folytatódtak. Az önkormányzat és a társasházak/lakásszövetkezet között megkötött kétoldali megállapodások alapján 2010-ben a Bruszniai stny. 5-7, József A. u. 8.-8/A., Kossuth u. 19.,

Klauzál u. 10., József A. u. 4., Honvéd u. 23., Kossuth u. 32. , Klauzál u. 8. épületek esetében az önkormányzati támogatás kiutalása teljes összegben, a kivitelezések készültségi fokának figyelembe vételével a Drahos u. 6-8., Köztársaság 19-21., Köztársaság 15-17., Bocskay u. 1-3-5., Drahos u. 2. szám alatti épületek közössége számára részben történt meg. A Bruszniai 10. és Köztársaság utca 11-13. szám alatti épületek támogatásának kiutalása teljes egészében 2011. évre húzódik át.

A *tanyavillamosítás I. és II/1. ütemen* belül a Magyartésen egymáshoz közel fekvő 3 tanya villamosításának kivitelezési munkái a kiemelten védett területet (NATURA 2000) érintő engedélyezési eljárás elhúzódása és az átlagosnál csapadékosabb időjárás miatt a tervezettnél később kezdődtek meg. A munkák 2010. évben befejeződtek, melyek pénzügyi teljesítése 2011. évre áthúzódik.

A *Honvéd utcai közvilágítási hálózat bővítés* a 415 méter hálózat kiépítésével és 11 darab lámpatest felszerelésével befejeződött, a műszaki átadás és a munkák ellenértékének kifizetése megtörtént.

A *külterületi belvízcsatorna hálózat üzemelési vízjogi engedélyét* az Alsó-Tiszavidéki Környezetvédelmi, Természetvédelmi és Vízügyi Felügyelőség a második negyedévben kiadta, melynek bekerülési költsége kifizetésre került.

Településrendezési terv módosítása keret terhére a tervezési díj került kifizetésre.

Az *Alsóréti (ALDI és elkerülő út közötti) út közvilágítás kiépítése* (519 méter hosszban, 21 darab lámpatest felszerelésével) elkészült, a munka értéke kifizetésre került.

A *közvilágítási fejlesztési feladatok* közül megvalósult és kifizetésre került Lapistón a buszforduló, a Héked Nagyhegyi oldal, a Ligeti bekötőút és a Veress P. u. 1. mögötti közterület megvilágítása.

Erdősítési feladatok (vis-maior) között - a BKM Mezőgazdasági Szakigazgatási Hivatal Erdészeti Igazgatóság 2009. augusztusi Erdősítések műszaki átvételi jegyzőkönyvében foglaltak szerint - elkészült a Szentés 47/A jelű erdő (Magyartés) 1000 db nemesnyár; 40 B, C, D; jelű erdő (Hajnal u.) 2000 db mezei szil, 1000db magyarkőrís, 500 db vadkörte; 40E jelű erdő (Kajánújfalu) 1000 db nemesnyár erdészeti facsémével történő aszálykár miatti (vis major) pótlása.

II. Pályázat benyújtásra került, de még nem került elbírálásra

Belterületi utak fejlesztésére (Schweidel utca, Csongrádi út, Wesselényi utca, Ipari Parkban) benyújtott pályázat nem volt eredményes. Újabb pályázati felhívás várhatóan 2011-ben kerül kiírásra.

Az Önkormányzat 2009. évben pályázatot nyújtott be a DAOP-4.1.3./C Községi intézmények/terek fejlesztése c. pályázati kiírásra. A cél az volt, hogy a *Kiss B. u. 3. sz.* alatti funkcióját veszített épület felújításával, átalakításával Civil Községi Ház létesüljön széles körű civil összefogással. A pályázat forráshiány miatt elutasításra került, az önkormányzat fellebbezése ellenére sem került támogatásra.

Városközpont rehabilitáció

A Képviselő-testület döntésének megfelelően a Szentés Városi Szolgáltató Kft szervezetén belül, elkülönült csoportként 2010. májusában megalakult a városfejlesztési csoport. A csoport 5 fő számára biztosít teljes munkaidős munkahelyet, így a projekt eredményeként az egyik fontos indikátor részleges teljesítése megtörtént. Az 5 fő munkavállaló kiválasztása, a toborzás pályázatattal valósult meg, a kiválasztás a támogatói iránymutatásokat követve a megfelelő kompetencia területek feltöltését valósította meg. Így a csoport rendelkezik 1 fő építészmérnökkel, 2 fő közgazdással (ebből 1 fő mérlegképes könyvelő) 1 fő közbeszerzési referenssel és 1 fő vezetővel, aki a projektmenedzser szakértői cím birtokosa. Az 5 fő közül 4 állandó lakhellyel rendelkezik Szentésen. Az SZVSZ Kft és az Önkormányzat között létrejött az ún. alapszerződés, amely a csoport misszióját hivatott rögzíteni. Az operatív munkavégzés a városközpont rehabilitációs tevékenységsorozat nyitányaként a tervezők beszerzésére irányult, amely a pályázat első fordulójában fennálló szerzői jogok alapján hirdetmény nélküli tárgyalásos közbeszerzési eljárással valósult meg. A tervezői feladatokat teljességében az SZVSZ Kft. látja el. A tulajdonos önkormányzat saját cégének beszerzésére a Közbeszerzési törvény irányadó rendelkezésének megfelelően ún. in-house- házon belüli beszerzéssel kötötte meg a szerződést. Egyes projektelemek teljes körű tervezési feladatai a csoport maga végzi el, míg a fennálló szerzői jogok alapján a további tervezési munkákat koordinálja. A tervek elkészítésekor a műszaki osztály vezetője és a városi főépítész véleménye alapján kerültek a tervek elfogadásra. A projekttel kapcsolatban 2010. évben az előkészítési költségek merültek fel, amelyek a második forduló pályázati anyag beadásához szükségesek, kötelező előíráson alapulnak.

A pályázat első forduló anyagának a beadása 2010. év elején történt a Képviselő-testület által elfogadott projektelemek vonatkozásában.

Ezek a következők:

- Ady-Petőfi utcák egyirányúsítása (új járda és útburkolatok, parkolók kialakítása, zöldfelület kialakítás);
- Kossuth utcai körforgalom kialakítása kertépítészettel együtt;
- a Kossuth tér 5. szám épület (Fehér-ház) előtti tér rendezése (új járda és zöldfelület kialakítása);
- az Ady Endre u. 1-3. szám alatti épületek homlokzatának felújítása (nyílászáró cserék, tető felújítás és héjazat csere);
- a Hegedüs László Helyőrségi Klub épületének homlokzat és tetőfelújítása-akadálymentesítés;
- a Közgé-kert kialakítása (a Tiszti Klub melletti üres terület, a Civil Ház kertjének egységként történő rehabilitációja kerítésépítéssel);
- az Ortodox templom környezetének átalakítása (a templomot övező terület megnyitása a teresedés kialakításának érdekében, új zöldfelülettel);
- a Horváth Mihály utcai járda építése (hiányzó szakasz a Kossuth utca felől);
- a Diákpince felújítása;
- az Evangélikus templom körüli zöldterület rendezése, a járdák felújítása;
- a Kossuth tér 5. sz. alatti épület földszinti és első emeleti részének felújítása nyílászárócserékkal, hőszigeteléssel;
- a Városi Galéria külső és belső felújítása, új csigalépcső építése, akadálymentes személyfelvonó kialakítása;
- a vállalkozói központ külső és belső felújítása;
- a Szentés Városi Bíróság épületének homlokzat felújítása;
- a Kurca-híd szélesítése, felújítása;
- Kossuth utca díszkivilágítása.

A tervezett projekt néhány mutató tükrében:

Létrehozott/felújított zöldfelület: 1254 m², útpálya építés 528 fm hosszúságban, a felújított út, járda, parkoló összes felülete: 10.926 m².

HU-RO pályázat keretében a *Megújuló Energia Kompetencia Központ (Napház)* megépítésére beadott pályázat nem nyert. A feladaton a tervezési költségek kerültek felhasználásra.

A Magyarország-Románia Határon Átnyúló Együttműködési Program 2007-2013. 2.1.3. *Turizmusfejlesztés* támogatási igény benyújtásáról szóló a 292/2009. (XII.18.) Kt. számú határozat alapján a pályázat 2010. évben elkészült és benyújtása megtörtént. Az előirányzat terhére a pályázatírás ellenértéke került kifizetésre. A benyújtott pályázat - az alacsony értékelési pontok miatt - nem nyert.

FVM pályázati felhívásra benyújtott *Mezőgazdasági utak fejlesztése* (Schweidel u., Mentettréti út és Kis-Tiszaszigeti út) című pályázat befogadása megtörtént, az eljáró hatóság az előzetes helyszíni ellenőrzést megtartotta, a pályázat elbírálás alatt van.

III. Képviselő-testületi döntés alapján pályázatból, illetve egyéb forrásból megvalósítandó feladat

Iparosított technológiával épült lakóépületek energiatakarékos felújítására 2009. évben beadott pályázatok értékelése a központi szervek részéről még nem történt meg.

A *szennyvíztelep bővítését, rekonstrukcióját* KEOP pályázati támogatással tervezte az önkormányzat. Az előkészítő munkák során azonban nyilvánvalóvá vált, hogy a pályázati kiírás feltételei nem felelnek meg a város adottságainak, ezért az előirányzaton felhasználás nem jelentkezett. A pályázat 2011. évben benyújtásra kerül.

A *Klauzál Gábor utcai Óvoda komplex felújítására* benyújtott pályázatot az I. fordulóban pozitív elbírálásban részesítette a kiíró, a második fordulóra szükséges dokumentumok beadása megtörtént, döntés 2011. első felében várható.

IV. 2010. évben benyújtásra kerülő pályázatok

Ipari Park infrastrukturális fejlesztés címén a bérbe adható üzemcsarnok építésére beadott pályázat pozitív elbírálásban részesült, a támogatási szerződés megkötése folyamatban van.

A Képviselő-testület a 220/2009. (X.30.) Kt. határozatával döntött a Szentesi Üdülőközpont, illetve *Strand fejlesztésére* irányuló „DAOP 2009-2.1/G.” „Kiemelt attrakciók fejlesztés” pályázat benyújtásáról, melyhez a szükséges megvalósíthatósági tanulmány és tervdokumentációk elkészültek. A projekt megvalósítására 2011. évben újabb pályázat kiírása várható a Széchenyi terv keretében. Az előirányzat terhére a tervezéssel és engedélyeztetéssel kapcsolatos költségek kerültek kifizetésre.

Nagyhegyszéli úti kerékpárút építésére korábban beadott DAOP-os pályázat nem nyert támogatást. 2010. évben új pályázati kiírás nem jelent meg.

Tisza-hídi kerékpárút tanulmány terve (a kereszteződésre vonatkozóan) elkészült, mely az állami beruházással tervezett 451. számú főút burkolat-megerősítésével együtt valósulhat meg, a pályázatot a Nemzeti Infrastruktúra Fejlesztő Zrt nyújtja be.

A *Szarvasi úti kerékpárút építésére KÖZOP-2008-3.2 Kerékpárút-hálózat fejlesztése* című pályázati kiírása alapján benyújtott projektünk pozitív elbírálásban részesült, így 2011. évben megvalósulhat.

KEOP-2009-6.2.0/B „Fenntarthatóbb életmódot és fogyasztási lehetőségeket népszerűsítő, terjedésüket elősegítő mintaprojektek” konstrukcióra elkészült a *Kosztá József Általános Iskola* pályázata, melynek lényege a környezettudatos életmódra történő nevelés, és annak minél szélesebb körű elterjesztése. A megvalósíthatósági tervek elkészültek, a pályázat beadása határidőben megtörtént. Az előirányzat terhére a tervezéssel kapcsolatos költségek kerültek felhasználásra.

Belterületi belvízrendszer felújítása III. üteme keretében tervezett beruházás két év alatt valósul meg. A nyertes pályázatnak köszönhetően megépül a csapadékvíz véztározó, eltávolításra kerülnek a hálózati földfeltöltődések és átépítésre kerülnek a nem megfelelő lakossági kapubejáró átvezetések. Az ütemtervnek megfelelően a nyílt csapadékvíz csatorna felújítások a Városellátó Intézmény kivitelezésében 2011. tavaszán folytatódnak és várhatóan 2011. év végén befejeződnek.

Kosztá József Általános Iskola Derekegyházi Tagintézmény fűtési rendszerének felújítása - elnyert támogatásból - a fűtési szezon kezdetéig megtörtént. A felújítás során a radiátorok cseréje és a fűtési hálózat korszerűsítése, a rendszer működésének szabályozhatósága valósult meg. A támogatóval az elszámolás megtörtént.

V. Átadott pénzeszközök

A *Szentesi Csatornamű Társulatnak átadott pénzeszközök* között a beszámolóban kimutatott összeg a feladattal arányos teljesítést mutatja.

A *Kórházi beruházásokkal (sürgősségi betegellátás fejlesztése, geotermikus energiafelhasználás bővítése, mozgásszervi rehabilitáció fejlesztése, műtőblokk kialakítása)* kapcsolatosan a Csongrád Megyei Önkormányzattal történt megegyezés alapján kerül sor a munkák költségeinek Szentes Város Önkormányzata által történő biztosítására. Az SBO bővítés elkészült, a mozgásszervi rehabilitációs osztály átalakítására és a termálvizes fűtés korszerűsítésére készült pályázat sikeres volt, azonban a műtőblokk pályázata nem került benyújtásra 2010-ben.

A *Dr. Bugyi István Kórház kardiológiai műszerek beszerzéséhez* az önkormányzat 10 millió Ft támogatást biztosított, a megállapodás alapján a pénzügyi teljesítés megtörtént.

VI. Egyéb feladatok, kötelezettségek

Lakáshoz jutás támogatás előirányzat terhére a beszámolási időszakban a kifizetések a döntéseknek megfelelő ütemben történtek meg.

Szociális bérlakások kialakítása előirányzat terhére - meghirdetett pályázatra beadott ajánlatok elbírálását követően - került megvásárlásra a Szentes, Pintér utca 5. szám alatti ingatlan két külön bejáratú lakással.

A *beruházásokhoz kapcsolódó eljárási és közbeszerzési eljárások díjai* esetenként (pályázat függő) a pályázatokban kerültek elszámolásra. Azok a költségek terhelik az önkormányzatot, melyek a pályázatokban nem számolhatók el, vagy pályázatokhoz nem kapcsolódnak.

Szakértői, szakhatósági díjak előirányzat terhére a telekalakítások, területrendezések díjai, a földhivatali nyilvántartás átvezetési, továbbá igazságügyi, ingatlanforgalmi szakértői díjak kerültek elszámolásra.

Telekrendezések miatti területvásárlások jogcímen az előirányzat felhasználást a Képviselő-testület által hozott határozatoknak megfelelően az alábbiak tartalmazzák:

- az Iskola utcában a Hunor Coop Zrt-vel történt területrendezés értéke (137/2009.V.29.Kt) 3.744 eFt,
- a korábban a Petőfi Szálló területéhez csatolt 5600/1 hrsz-ú ingatlan visszavétele miatt a Pendola Kft-nek történt visszafizetés (55/2010.(III.26.Kt) 5.000 eFt, valamint
- a Honvéd utcától északra lévő csapadékvíz elvezető csatorna területének megvásárlása 200 eFt.

Az *Ipari Park fejlesztések* közül elkészült a közvilágítási fejlesztési terv, az ehhez kapcsolódó kivitelezés a D-i zónában november 31-vel befejeződött.

A *Pollák Antal Műszaki Szakközépiskola, Szakiskola kerítésének részleges felújítása* a tanév kezdéséig megvalósult, az önkormányzat hozzájárulásának pénzügyi teljesítése 2011-re áthúzódott.

Befejeződött a *Horváth Mihály Gimnázium volt szolgálati lakásainak átalakítása* a drámai tagozat tanterem bővítése érdekében. A beruházást a megyei önkormányzat bonyolította és 80%-ban finanszírozta, megállapodás alapján a beruházás 20%-át Szentes Város Önkormányzata fedezte, 2011-re áthúzódott a szabadtéri mobil színpad használatához szükséges elektromos energia teljesítmény növelése.

Önkormányzati intézmények előre nem látható azonnali javítást igénylő munkái között az alábbiak valósultak meg:

- Árpád utcai óvoda belső álmennyezetének elkészítése, tálalókonyha közegészségügyi előírásoknak megfelelő kialakítása, és esőcsatorna rendszerének cseréje és a tetőfedés felújítása,
- a volt Megyeháza Koszta József Múzeum oktató termében álmennyezet készítése,
- a Deák F Általános Iskola esőcsatorna rendszerének cseréje,
- Kossuth utcai óvoda villámvédelmi hálózatának kiépítése,
- Gondozási Központ Horváth M. utcai épületében az étkező, a társalgó helyiségek padozatrekonstrukciója során felmerült, de a pályázat által nem finanszírozott pótmunkái,
- a Bocskai utcai óvoda udvari oldal tetőfedéseinek felújítása,
- az intézmények felújítása, költözésekkel kapcsolatos építészeti, épületgépészeti helyreállítási munkák - közmunkások bevonásával - a Kossuth utcai, a Farkas A. utcai, a Klauzál utcai és a Szent Anna utcai Óvodákban,
- Klauzál Gábor Általános Iskola felújítását követő függönyök cseréje,
- Koszta József Általános Iskola főépület lapostető szigetelésének javítása,
- Köztársaság utcai óvoda homlokzatának kerámia díszítése.

Intézmények világítás korszerűsítése "Szemünk Fénye" programban, a korszerűsítés az önkormányzat 42 intézményében valósult meg, és ehhez kapcsolódóan a Rákóczi utcai Óvoda villamos energia teljesítmény növelése, az Árpád utcai és Farkas Antal utcai Óvodák elektromos szabványosítása elvégzésre került.

A *Munkás utcai idősök otthona tetőfelújítása* teljes tető héjazat és lécezés cseréjével megtörtént a költségvetésben biztosított kereten belül.

A *Farkas Antal utcai közkút felújítása* tervek hiányában nem került kivitelezésre. A felújítási munkákat a 2011. évben kívánjuk megvalósítani.

A *közvilágítás fejlesztés - fogadónapi és képviselői kérések alapján* - Lapistó területén a közvilágítás 2 darab lámpatest felszerelésével való bővítésének kivitelezése és a pénzügyi teljesítése megtörtént. A Köztársaság utca 3-5. szám közötti köz 1 darab fénycsővel való megvilágítása és mérőhelyének kivitelezése elkészült. A rendelkezésre álló keret felhasználásával megvalósult az Ifjúsági Ház külső színpada előtti tér és környezete megvilágításának rekonstrukciója.

A Szarvasi úti kerékpárút a Desseffy utca és a Kasza utca 18. szám alatti ingatlan közvilágításának tervei elkészültek, a kifizetés megtörtént. A kivitelezésük, továbbá a Garázs dűlőben a 2 db, illetve a Váradi L. Á. utca 50. szám előtti 1 db lámpatest felszerelése 2011. évben valósul meg forrás biztosítása esetén.

A *kerékpártároló építése a Csongrádi út, Alsóréti bekötőút kereszteződésénél* a Városellátó Intézmény kivitelezésében elkészült.

Termál csurgalékvíz Tiszába történő elvezetése pályázathoz kapcsolódóan a tervek, illetve pályázatírás költségeinek önkormányzatot terhelő része került kifizetésre. Az ATIVIZIG által benyújtott pályázat nem nyert támogatást.

Tiszai strandhoz kerékpárút tervezésére az árajánlat kérése megtörtént, szerződéskötésre azonban nem került sor, a teljesítés 2011. évben várható.

Hulladékudvar, szelektív hulladékválogató kialakítása érvényes építési engedély szerint a Városellátó Intézmény kivitelezésében a Berki Hulladéklerakó területén 2011. első félévben valósul meg.

A Kurca Eszperantó híd és Csongrádi híd közötti szakaszán a *partvédelem* kiépítése az ATIKÖVIZIG-el történt egyeztetés alapján 2011. évre húzódik át.

A Képviselő-testület 97/2010. (V.6.) Kt. határozatával döntött arról, hogy élni kíván a Szentes-Virág Kft felszámolási eljárásában meghirdetett ingatlanok elővásárlási jogával. Az adás-vételi szerződés alapján a szerzett ingatlanok vételárának kifizetése megtörtént.

Ár és belvíz vis-maior támogatási kérelmet nyújtott be az önkormányzat a tavaszi belvíz elleni védekezési költségek támogatására. A pályázat csökkentett mértékben nyert támogatást, felhasználása és elszámolása megtörtént.

Önkormányzati tulajdonú utak közvilágításának felülvizsgálata folyamatos. Forrás felhasználása nélkül elkészült a közvilágítási leltár, a közterületek besorolása (megvilágítás igény szempontjából) ami alapja az energiatakarékos, valamint mérésen alapuló közvilágítás kialakításának. A Honvéd utca hálózatbővítése energiatakarékos szempontok figyelembevételével készült, mely útszakaszon az üzemeltetés 27%-kal kevesebb villamos energia felhasználást eredményez.

A Képviselő-testület a 75/2010.(VI.6.) és a 81/2010. (IV.27.) Kt. határozataival hozzájárult a *Szentes-Liget Kft tulajdonában lévő ingatlan, valamint az üzletrész megvásárlásához*, melynek pénzügyi teljesítése az I. félévben megtörtént.

Az 1848/49-es forradalom és szabadságharc, valamint *Dr. Sipos Ferenc tiszteletére az emléktáblák* elkészültek, valamint a Polgármesteri Hivatal dísztermében a dóm kamerák felszerelésre kerültek.

A Kurca-híd tervezés (köz műtervek) többlet költségének terhére a szerződéskötés megtörtént, a tervek elkészültek, a pénzügyi elszámolás azonban áthúzódik 2011. év első negyedévre.

A Napház engedélyezési terv módosítása elkészült, az engedélyezési eljárás folyamatban van, pénzügyi teljesítése 2011. első negyedévében várható.

A Dankó Pista és Bihari soron járda és csapadékvíz elvezető csatorna felújítási munkái a Városellátó Intézmény kivitelezésében elkészültek, pénzügyi elszámolása megtörtént.

Erdősítési feladatok ellátása keretében a rendkívül csapadékos időjárás miatt az új telepítésű erdők megnövekedett ápolási költségeit terveztük, mivel az, jelentősen meghaladja az előző éveket. Ennek a feladatnak a terhére végeztettük el, többek között a vasúti pályatestek melletti erdőkben a magaslati fanyeséseket a vasúti közlekedés biztonsága érdekében.

A Bereklaposi zártkertek középső dűlőjének (Szent Vendel utca) útalap szintű kiépítése a Városellátó Intézmény kivitelezésében 120 m kivételével megvalósult. A hiányzó szakasz kiépítése egy kerítés áthelyezését követően időjárás függvényében, 2011. év első félévében realizálódik.

A Bereklaposi zártkertek dűlőútjainak elnevezése lakossági kérésre megtörtént. Az utcanevék és házsámok ingatlan-nyilvántartási átvezetésének, valamint az utcanév és házsám táblák beszerzésének költségeit tartalmazza a feladat.

Több *felújított épület homlokzatán* igény merült fel *díszítő festés* készítésére. Így került sor a Kossuth utca 30-32. épületek egy-egy végfalának, valamint a Pollák Antal Műszaki Szakközépiskola, Szakiskola homlokzatának díszítésére.

Vállalkozói kamatmentes kölcsön jogcímen a helyi gazdaság és a vállalkozások támogatása érdekében a Képviselő-testület által elfogadott vállalkozásfejlesztési program elindult. A 2010. szeptemberében újjólag meghirdetésre került a befektetés-ösztönző pályázatok közül a képviselő-testület 4 pályázat támogatásáról döntött 2010. 12. 17.-én, a támogatási szerződések megkötése folyamatos.

A normatív támogatások elszámolása, a 2010. évi pénzmaradvány jóváhagyása

A vonatkozó jogszabályok figyelembe vételével a 2010. évi gazdálkodásról szóló beszámoló keretében megtörtént a **normatív támogatások elszámolása**, továbbá a **pénzmaradványok felülvizsgálata**.

A felülvizsgálat kapcsán megállapításra került, hogy az **önkormányzati szintű felülvizsgált tárgyévi helyesbített pénzmaradvány** összege 672.076 eFt, ami 120.127 eFt-tal kevesebb az előző évinél.

A normatív támogatásokkal kapcsolatosan a mutatószámok, illetve az adó-erőképesség változásával összefüggő (jövedelem különbség mérséklés) elszámolás eredménye a pénzmaradványban érvényesítésre került az alábbiak szerint (adatok ezer Ft-ban):

	2009. év	2010. év
A költségvetési bankszámlák december 31-i záró egyenlege	283.402	31.965
A házipénztár december 31-én	908	1.148
Kiegészítő függő átfutó kiadások	+717.484	+731.080
Kiegészítő függő átfutó bevételek	-209.591	-92.117
Előző években képzett tartalék		
Tárgyévi helyesbített pénzmaradvány	792.203	672.076
Központi költségvetéssel szembeni követelés		
- normatív támogatás kiutalatlan támogatás miatt	304	3.948
- adóerőképeség elszámolása miatti korrekció	447	3.570
- költségvetési befizetés többlettámogatás miatt	-11.883	-382
felhasználási kötöttséggel járó normatív támogatás		
felhasználási kötöttség nélküli normatív támogatás	-7.943	-
központosított előirányzat visszafiz. kötelezettség	-624	382
Jövedelemkülönbség mérsékléssel összefüggő befizetési kötelezettség	-	-
Járadék csökkenés miatti befizetési kötelezettség	-3.316	-
Költségvetési pénzmaradvány	781.071	679.212

A fentiek szerint kimutatott, az előírásoknak megfelelően levezetett önkormányzati szintű pénzmaradvány összegén belül

	2009. év	2010. év
- a költségvetési intézmények pénzmaradványa	107.799	170.847
- Polgármesteri Hivatal összevont pénzmaradványa	673.272	508.365
ebből működés	487.065	506.090
fejlesztés	186.207	2.275

A költségvetési intézmények 2010. évben keletkezett, a beszámolójukban kimutatott pénzmaradvány felülvizsgálata a szabályoknak megfelelően megtörtént, és megállapításra került, hogy a jóváhagyásra javasolt pénzmaradványban kimutatott összeg kötelezettséggel terhelt, a szállítói követelések, pályázathoz kapcsolódó kötelezettségek teljesítésére nyújt fedezetet.

Az elmaradt, illetve céljellelű feladatokhoz kapcsolódó elvonásra javasolt pénzmaradvány összege 51.839 eFt.

Értékpapírok, hitelállomány alakulása

Az önkormányzat tulajdonában lévő **értékpapír állomány** 22.150 eFt-al csökkent, ami az állampapírba fektetett, 2009. évben lejárt DÉGÁZ részvény csomag értékesítését tartalmazza.

A hitel műveletek alakulása:

Az önkormányzat elkövetkezendő évek költségvetését terhelő elköteleződése az alábbiakban foglalható össze:

- Panel Plusz I. hitel

felvétel időpontja: 2006.10.05.

kölcsön összege:

78.774.844,-Ft

törlesztés kezdete:

2009.07.01.

- Panel Plusz II. hitel		
felvétel időpontja:	2007.12.06.	
kölcsön összege:		57.513.000,-Ft
törlesztés kezdete:	2010.07.01.	
- „Szentés I.” kötvény (CHF alapú)		
kibocsátás időpontja:	2008. 08.29.	
kölcsön összege:		1.400.000.000,-Ft
törlesztés kezdete:	2013.04.15.	
- MFB hitel keret		
jóváhagyás időpontja	2009. 10.15.	
keret összege	3.127.240.000,-Ft	
igénybe vétel		
2009. évben	165.084.818,- Ft	
2010. évben	1.016.934.259,-Ft	
igénybevétel össz:		1.182.019.077,-Ft
törlesztés (hitel célonként változó) első rész	2012.07.01.	
- Likvidhitel keret		
keret összege	1.000.000.000,-Ft	
igénybe vétel		1.000.000.000,-Ft.

A mérleg adatai a fentiek alapján változtak figyelembe véve a Panel Plusz I-II. törlesztésével kapcsolatos kötelezettségek teljesítését.

Az Önkormányzati vagyon változása

Szentés Város Önkormányzata 2010. évi mérleg főösszege 34.065.499 eFt, mely az előző évhez képest 1.324.018 eFt-tal nőtt.

A vagyoni érték növekedése elsősorban a megvalósított és a még folyamatban lévő beruházások, valamint az ehhez kapcsolódó eszköz és forrás növekedés következménye.

I. Az ESZKÖZÖK év végi állományában bekövetkezett változások

A **vagyoni értékű jogok** állományában a változást elsősorban az értékcsökkenés időarányos elszámolása okozta. A beszerzések értéke csak kis mértékben növelte az állományi értéket, így összességében az előző időszakhoz képest 0,22 %-kal, 6 eFt-tal csökkent a vagyoni értékű jogok állománya.

A **szellemi termékek** állományának jelentős csökkenése az értékcsökkenés időarányos elszámolásának a következménye. A kis mértékű állománynövekedést, valamint az elszámolt értékcsökkenést figyelembe véve összességében 36,85 %-al csökkent a szellemi termékek mérleg szerinti értéke.

Az **ingatlanok** állományának változását a már folyamatban lévő, illetve a tárgyévben megkezdett és befejezett, állományba vett beruházási és felújítási munkák, továbbá az elszámolt értékcsökkenés okozta.

A folyamatban lévő, valamint a tárgyévben megkezdett jelentősebb beruházások közül 2010. évben az alábbiak kerültek aktiválásra.

adatok eFt-ban

Szentes, Nagyhegy Kikelet u. burkolat felújítás	8.868
Szentes, Farkas M. u. burkolat felújítás	11.801
Szóróparcella kialakítása	12.416
Vecseri foki út és parkoló építés	347.093
Klauzál Gábor Általános Iskola felújítás	312.737
Gondozási Központ rekonstrukciója Dózsa Gy. u. 86/A. sz. alatti telephely	20.219
Gondozási Központ rekonstrukciója Horváth M. u. 10. sz. alatti telephely	31.399
Gondozási Központ rekonstrukciója Munkás u. 54. sz. alatti telephely	3.636
Szentes Nagyörvény u. 53. akadálymentesítés	11.745
Terney B. Kollégium vizesblokk	25.166
Összesen:	785.080

Az önkormányzati ingatlanok állománya az előző időszakhoz képest 838.048 eFt-tal, a folyamatban lévő beruházások állománya 1.322.068 eFt-tal növekedett.

A **gépek, berendezések, felszerelések állománya** előző évhez képest 44.872 eFt-tal csökkent. Az elszámolt értékcsökkenés 15,25%-os csökkenést eredményezett az előző időszakhoz képest.

A **járművek** állománya gépjármű beszerzése és az elszámolt időarányos értékcsökkenés miatt összességében csökkent a tárgyévben. Elsősorban az elszámolt értékcsökkenés miatt, a nettó érték változás 72.240 eFt, ami 26,88 %-os csökkenést jelent az előző időszakhoz képest.

A **beruházások felújítások** állománya jelentősen növekedett az előző időszak záró állományához képest. A korábban megkezdett beruházási munkákból 2010. évben 785.080 eFt értékű beruházás, illetve felújítás került aktiválásra (állomány csökkenés), míg a folyamatban lévő, tárgyévben megkezdett érték 2.107.148 eFt-tal növekedett.

A **befektetett pénzügyi eszközök** állományában a *tartós részesedésekben 2010. évben az alábbi változások történtek:*

- végelszámolással megszűnt a Szentes Liget Kft, így az eljárás befejezésével az önkormányzatot megillető pénzeszköz átutalását követően a tartós részesedések közül kivezetésre került az eszköz nyilvántartási értéke.
- A Képviselő-testület elfogadta a Szentesi Beruházó és Vagyonhasznosító Kft, valamint a Szentes Városi Szolgáltató Kft összevonására vonatkozó előterjesztést és ezzel összefüggésben az új összevont Kft-nél a nyilvántartási érték módosításra került, a tartós részesedések értéke így összességében 60.292 eFt-ra módosult.

A *tartós hitelviszonyt megtestesítő értékpapírokban* bekövetkezett állománycsökkenés oka, hogy a gázközmű vagyon államkötvény teljes egészében lejárt, az államkincstár az önkormányzat részére az arányos részt átutalta.

A *tartósan adott kölcsönök* állományában (a lakásépítésre, vásárlásra, bővítésre és felújításra adott kamatmentes kölcsön, a panel plusz felújítási kamatmentes kölcsönök, vállalkozóknak nyújtott kamatmentes kölcsön, a munkáltatói kölcsön, valamint az adott szociális kölcsönök) bekövetkezett változást a befizetett kölcsöntörlesztés valamint a nyújtott támogatás különbözetének növekedése eredményezte.

A kölcsönök állománya az előző évhez képest összességében 72.784 eFt-tal növekedett, a következő időszakban várható törlesztő részlet 14.447 eFt-tal emelkedett.

Az **üzemeltetésre, kezelésre átadott eszközök** állománya 152.962 eFt-tal csökkent az előző évhez képest, ami az elszámolt értékcsökkenés következménye.

A **készletek** állományában összességében 8.308 eFt csökkenés következett be, ami többnyire az élelmezést nyújtó intézmények raktárkészletének változását mutatja.

A **vevő** követelések állománya 72.053 eFt-tal csökkent, ami azt mutatja, hogy az előző időszakhoz képest az évvégén kiszámlázott még le nem járt követelések kedvezően alakultak.

Az **adósok** állományának csökkenése 276.172 eFt-nak felel meg. Az adósokkal szembeni követelés jelentős részét a helyi adó hátralékok teszik ki, ez mintegy 77%-a a teljes összegnek. Az elszámolt értékvesztés állománya az előző évihez képest nagymértékben nőtt, mivel a korábbi évek behajthatatlanná minősített követelése a mérlegből kivezetésre kerültek.

Az **egyéb követelések** állománya az előző évhez képest 15.589 eFt-tal növekedett, melynek jelentős részét (14.447 eFt-ot) a tartósan adott kölcsönök következő évi törlesztő részlete képezi. Az egyéb követelések között nyilvántartott hátralékok a folyamatos intézkedések eredményeként csökkentek.

A **pénzeszközök** 2010. évi záró állománya az előző időszakhoz viszonyítva 266.464 eFt-tal csökkent. A 34.222 eFt-ból az idegen pénzeszközök állománya 1.109 eFt, ami elsősorban a Dr. Sipos Ferenc Parkerdő Otthon intézményi letéti számlájára befizetett összeget foglalja magában.

Az **egyéb aktív pénzügyi elszámolások** az aktív függő, átfutó kiadásokat tartalmazzák. Ezek a dolgozók illetményével, az illetmény előlegekkel, elszámolási előlegekkel kapcsolatos kiadások évvégi állományát mutatják. Az **átfutó** kiadások között került elszámolásra a pályázati forrásokból megvalósuló beruházási kiadások azon része, amelyhez kapcsolódóan a pályázati rész megelőlegezésre került.

A **kiegyenlítő** kiadások között szerepel a költségvetési elszámolási számlán lekötött rövid lejáratú betét (a kötvény kibocsátáshoz kapcsolódó 350 millió Ft óvadéki betétből) összege 50.010 eFt.

II. FORRÁSOK év végi állományában bekövetkezett változások:

A **saját tőke** mérlegben kimutatott állománya 216.167 eFt-tal növekedett, amely nagy részben annak tudható be, hogy a beruházásokhoz az önkormányzat jelentős mértékben idegen forrást vett igénybe, többek között az MFB hitel hitelcéloknak megfelelő arányos igénybevitelével teremtett forrást a beruházások megvalósításához.

A **tartalékok** év végi állománya a 2009. évhez viszonyítva 120.127 eFt-os csökkenést mutat, ami a pénzmaradvány változásával függ össze.

A **tartozások fejlesztési célú kötvénykibocsátásból** a Szentés I. kötvény (9.777.000 CHF) névértékű állományának 2010. december 31-i árfolyamon számított forintértékét mutatja.

A **hosszú lejáratú kötelezettségek** állományában bekövetkezett növekedés a 2010. évben igénybe vett 1.016.934 eFt MFB hitel összegét, illetve a korábbi 10. 873 eFt hiteltörlesztést foglalja magába.

Az **egyéb hosszú lejáratú kötelezettségek** állománya a 2013-ig visszafizetendő közműfejlesztési hozzájárulás kamattal terhelt összege.

A **rövid lejáratú hitel állományában** a folyószámlahitel igénybevétele mutatkozik meg. A 2008. december 17-én Euro-ra átváltott 1.000.000 eFt értékű hitel 2010. december 31-i árfolyamon számított értéke 1.199.390 eFt.

A **szállítói kötelezettségek** között az előző időszakhoz képest önkormányzati szinten 8.543 eFt-tal növekedtek a tárgyévet terhelő, de azt követő évben teljesítendő befogadott szállítói számlák miatt.

Az **egyéb rövid lejáratú kötelezettségek** állományának mintegy 98%-a a Polgármesteri Hivatal tartozásait teszi ki. A kötelezettségek az előző időszakhoz viszonyított változását elsősorban a helyi adó túlfizetések nagy mértékű csökkenése, valamint a hosszú lejáratú kötelezettségek következő évi törlesztő részletének növekedése okozza, ami összességében az előző időszakhoz viszonyítva 45.508 eFt-os csökkenést mutat.

A **költségvetési passzív elszámolások** állománya összességében csökkenést mutat, az alábbiak miatt:

- A költségvetési passzív függő elszámolások jelentős hányadát az iparüzési adó előírás nélküli feltöltéséből adódó bevételek teszik ki, mintegy 64.853 eFt.
- A költségvetési passzív átfutó elszámolások állománya az egyéb önkormányzatot meg nem illető bevételek (gondozási díj, garanciális letéti díj, bérleti ajánlati díj stb.) év végi állományát mutatja.
- A költségvetésen kívüli passzív elszámolások összegének jelentős részét a Dr. Sipos Ferenc Parkerdő otthon letéti számlájára befizetett összeg teszi ki.

Összegzés

A **beszámoló egy dinamikus fejlődő város egyensúlyát erőfeszítések és áldozatok árán megőrző gazdálkodását tükrözi. A 2010. évi gazdálkodás számszaki és szakmai szempontú értékelése kapcsán megállapítható, hogy az év folyamán kötelezettségek teljesítése a problémák folyamatos kezelésével biztosított volt, a 2010. évre kitűzött célok összességében megvalósultak. A tervezés időszakában ismert szűkös anyagi körülmények gazdálkodást érintő hatása folyamatosan érzékelhető volt, amit főként a folyamatos likviditási problémák okoztak.**

A behatárolt költségvetési keretek, továbbá a kiszámíthatatlan külső körülmények ellenére azonban - a következetesen takarékos gazdálkodás és a mértéktartó, alapfeladatok ellátására koncentrááló szakmai munka eredményeként – a feladatok folyamatos megvalósításának feltételei biztosítottak voltak. A működőképesség, az Önkormányzat fizetőképességének megtartása, az intézmények folyamatos feladatellátása kiszámíthatóan garantált volt úgy, hogy a működési költségvetés végrehajtásához hitelfelvételre nem került sor.

A fejlesztési feladatok átgondolt végrehajtása eredményeként a város vagyona tovább gyarapodott, a dinamikus fejlődés folytatódott. Az intenzív pályázati munkának köszönhetően jelentős külső forrás bevonásával olyan beruházások fejeződtek be, illetve kezdődhettek meg, melyek hosszabb távú programok folytatásának alapját képezhetik. A pályázatokhoz szükséges saját erő hitelből történő biztosítása a létrehozott vagyonértékkel arányban állt, a fejlesztések gazdasági hatása a későbbi évek eredményeiben mutatkozik meg.

KIMUTATÁS
a 2010. évben lebonyolított rendezvényekről

ezer Ft-ban

A rendezvények								
megnevezése	időpontja	teljes kiadás		saját bevétel		önkormányzati tám.		látogatóinak száma
		terv	teljesítés	terv	teljesítés	terv	teljesítés	
Szeretet mindent elfogad	2010.09.10	167	259	92	92	167	167	kb. 310
Idősek Világnapja	2010.10. hó	83	107	24	24	83	83	kb. 200
<i>Gondozási Központ összesen:</i>		<i>250</i>	<i>366</i>	<i>116</i>	<i>116</i>	<i>250</i>	<i>250</i>	
Farsang*	2010.02. hó							80
Sportnap*	2010.05. hó							60
Idősek napja*	2010.11.30							135
Mikulás ünnep*	2010.12.06							100
Karácsonyi ünnepség*	2010.12.22							140
Szilveszteri vetélkedő*	2010.12.31							70
<i>Dr. Sipos Ferenc Parkerdő Otthon összesen:</i>								
Mozdulj! sportnap	2010.05.20	219	219			200	200	500
Gólyatábor	2010.08.29-31.	256	256	256	285			57
Terney Napok	2010.11.08-11	60	60			50	50	400
Kollégiumi testvérkapcsolatok	2010.11.11-12	151	151			100	100	15
<i>Terney Béla Kollégium összesen:</i>		<i>686</i>	<i>686</i>	<i>256</i>	<i>285</i>	<i>350</i>	<i>350</i>	
Művészeti hét a Mesekert Óvodában	2010.10.22 -12.01.	50	50			50	50	145
Néphagyományörző napok	2010.10.02.;11.19-20.	30	30			30	30	120
<i>Központi Óvoda összesen:</i>		<i>80</i>	<i>80</i>			<i>80</i>	<i>80</i>	
Madarak és fák napja	2010.06.09	40	40	10	10	30	30	250
Családi egészségnap	2010.05.08	30	30	10	11	20	20	200
Családi gyermeknap	2010.05.15	40	40	10	10	30	30	250
Állatok világnapja	2010.10.07	30	30	10	10	20	20	120
<i>Kertvárosi Óvoda összesen:</i>		<i>140</i>	<i>140</i>	<i>40</i>	<i>41</i>	<i>100</i>	<i>100</i>	
Simonyi Zsigmond Területi Anyanyelvi Verseny	2010.02.18	40	40	20	20	20	20	120
Nemzetközi tábor	2010.05.27-06.01.	643	643	384	543	100	100	55
Újszentesi diákok fogadása	2010.05.27-06.01.	216	216	124	64	50	50	25

A rendezvények								
megnevezése	időpontja	teljes kiadás		saját bevétel		önkormányzati tám.		látogatóinak száma
		terv	teljesítés	terv	teljesítés	terv	teljesítés	
Deák-Diák-Show	2010.05.28	150	150	40	100	50	50	750
Városi DAMO Gyermekfesztivál	2010.05.29	300	300	150	150	100	100	800
Megyei Mesemondó Verseny	2010.11.25	70	70	30	45	25	25	100
Városi Helyesírási Verseny 2.oszt.	2010.04.21	45	45	10	30	15	15	60
Városi Matematika Verseny 2. oszt.	2010.05.04	35	35	10	20	15	15	60
<i>Deák Ferenc Általános Iskola összesen:</i>		<i>1 499</i>	<i>1 499</i>	<i>768</i>	<i>972</i>	<i>375</i>	<i>375</i>	
Kulturális rendezvények	2010.12.13-17	40	40			40	40	249
	2010.04.20.							
	2010.02.8-12							
Idegen nyelv	2010.12.14-16	25	25			25	25	37
Felső tanulmányi verseny	2010.03.17.	55	55			55	55	70
	2010.05.27.							
Alsós tanulmányi versenyek	2010.04.28	55	55			55	55	72
	2010.11.17.							
<i>Klauzál Gábor Általános Iskola összesen:</i>		<i>175</i>	<i>175</i>			<i>175</i>	<i>175</i>	
Népdalénekesek találkozója-Ujszentés	2010.02.25	70	70	0	0	70	70	246
Petőfi-szavalóverseny területi forduló (alsó)	2010.04.13-14.	45	45	0	0	45	45	230
Petőfi-szavalóverseny megyei forduló (alsó)	23010.01.20-21.	50	50	0	0	50	50	216
X.Helytörténeti vetélkedő	2010.04.28	60	60	0	0	60	60	80
Angol nyelvi műfordító verseny 7-	2010.11.23	15	15	0	0	15	15	46
<i>Petőfi Sándor Általános Iskola összesen:</i>		<i>240</i>	<i>240</i>			<i>240</i>	<i>240</i>	
Gyermeknap	2010.06.08	110	110		60	50	50	420
Iskolanapok	2010.10.25-29.	170	170		90	80	80	800
Kosztá festőverseny	2010.04.14	100	100		60	40	40	310
Logo Animációs Verseny	2010.11.15	70	70		50	20	20	90
Tiroli partnerhét	2010.05.03-08.	740	740		557	200	183	200
Kisiskolások közlekedési versenye	2010.10.21	17	17			17	17	90
<i>Kosztá József Általános Iskola összesen:</i>		<i>1 207</i>	<i>1 207</i>			<i>407</i>	<i>390</i>	
Szokolay Balázs Liszt-díjas zongoraművész	2010.01.28	218	215	50	200	168	15	165
Four Bones Trombone Quartet	2010.02.23	168	160	40	73	128	87	120
Kolompós Együttes Zenés Gyermekműsor	2010.03.24	240	220	240	149		71	600
Fabula Rasa Világzenei Est, vendég: Ferenc	2010.03.26.	243	225	60	85	183	140	170
Incantamento Antico Régizenei Est	2010.04.14.	158	145	40	24	118	121	97

A rendezvények								
megnevezése	időpontja	teljes kiadás		saját bevétel		önkormányzati tám.		látogatóinak száma
		terv	teljesítés	terv	teljesítés	terv	teljesítés	
Matthew Mitchell Group Jazz Est, vendég:	2010.04.23.	156	118	40	66	116	52	140
Paniks Együttes koncertje	2010.05.18		123		153		-30	110
Csík Zenekar	2010.06.22		485		335	150	300	400
Molnár Dixieland Dixie Est, vendég: Malek	2010.10.08	278	266	170	476	108	-210	250
Muzsikás Együttes	2010.10.22		471		282	100	189	400
Four Fathers Acapella Est	2010.11.12	268	200	120	200	148	0	160
Fekete Nándor	2010.12.16	268	80	40	40	228	40	120
Csongrád Megyei Kortárszenei Találkozó	2010.03.03	116	119	40	50	76	69	100
Tehetséggondozó Zenei Tábor	2010.06.17-22.	298	276	224	170	74	106	50
Nemzetközi kapcsolatok - Vendégszereplés Bácskatopolyán	2010.11.06	140	81			140	81	
Tanári Hangverseny	2010.01.22	140	76	30	21	110	55	200
Ünnepi Hangverseny Nagy János címzetes igazgató, Szentes Város Díszpolgára 70. születésnapja tiszteletére	2010.09.25	130	103			130	103	200
<i>Lajtha László Alapfokú Művészeti Iskola és Hangversenyközp.</i>		<i>2 821</i>	<i>3 363</i>	<i>1 094</i>	<i>2 324</i>	<i>1 977</i>	<i>1 189</i>	
23 órás tekerzés	2010.10.23	244	244	194	194	50	50	200
<i>Családsegítő Központ összesen:</i>		<i>244</i>	<i>244</i>	<i>194</i>	<i>194</i>	<i>50</i>	<i>50</i>	
Számolási zavar. Zavar? - diszkalkúlia a mindennapokban	2010.04.01	160	50	0	0	50	50	66
<i>Egységes Pedagógiai Szakszolgálat összesen:</i>		<i>160</i>	<i>50</i>			<i>50</i>	<i>50</i>	
Nőnap gálaműsor	2010.03.08	400	413	0	13	400	400	250
Térzene és Gyepshow	2010.04.30	1 345	1 520	15	190	1 330	1 330	800
Majális	2010.05.01	250	389	0	139	250	250	2 000
30 éves a Művelődési és Ifjúsági Ház	2010.05.10-16.	200	284	0	84	200	200	600
Operett gála	2010.07.24	750	820	450	520	300	300	201
15 éves a Pengető citerazenekar	júl.10	50	80	0	30	50	50	210
Augusztus 20-ai ünnepség	2010.08.20	2 515	2 519	15	19	2 500	2 500	3 000
Idősek Világnapja	2010.10.10	350	355	0	5	350	350	240
XI. Alföldi Fotószalon	2010.10.23-30	50	52	0	2	50	50	180
30 éves a Díszítőművész kör	2010.12. 2-23.	100	100	0	0	100	100	220

A rendezvények								
megnevezése	időpontja	teljes kiadás		saját bevétel		önkormányzati tám.		látogatóinak száma
		terv	teljesítés	terv	teljesítés	terv	teljesítés	
Szilveszteri tűzijáték	2010.12.31	400	403	0	3	400	400	2 500
Topolyai Fotókiállítás	2010 több rend.	50	76	0	26	50	50	500
Néptánc előadás	2010 több rend.	80	80	0	0	80	80	131
Pomkanel koncert	2010 több rend.	40	59	0	19	40	40	125
Király István kertbarát-kör 40 éves	2010 több rend.	70	70	0	0	70	70	150
Rendhagyó irodalom óra 2 ea	2010.01.22	243	141	0	0	243	141	376
Pódiumbérletes előadása	5 előadás	2 385	1 508	1 423	895	962	613	615
Gyermekszínházi előadás	15 előadás	1 570	1 294	845	1 282	725	12	3 144
Szentesi Dumaszínház	4 előadás	1 452	1 775	1 372	2 428	80	-653	1 449
Nyári Színházi előadás sorozat	8 előadás	4 982	4 261	4 950	2 890	32	1 371	1 948
Bérleten kívüli gyermekelőadás	6 előadás	553	563	120	423	433	140	1 514
Koncert (helyi előadók)	4 alkalom	328	90	170	70	158	20	588
Selfness Közösségi Esték	5 alkalom	0	20	0	0	0	20	50
Pilvax Kávéház	2010.03.15	243	31	0	0	243	31	130
Táncház 4alk/év	4 alkalom	255	65	0	0	255	65	200
Gyereknep	2010.06.06	243	279	0	0	243	279	800
Fúvószenekari találkozó	2010.08.22	0	20	0	0	0	20	300
Élőzenés salsa est	2 alkalom		140		68	0	72	135
Székhelyi József estje	2010.11.04	270	200	160	105	110	95	119
Gólya Vetélkedő	2010.11.24	155	50	0	0	155	50	80
Pom-Pom Mikulás	2010.12.05	218	70	0	0	218	70	400
Konferencia	2 előadás	200	200	750	676	-550	-476	54
Játszó tábor	2010.06.28-07.02	45	21	45	39	0	-18	10
Sakktábor	2010.07.5-9.	90	73	90	68	0	5	17
Gyerek klub-Kézműves foglalkozás	12 alkalom	50	103	0	0	50	103	300
Gyerek klub-délutáni matiné	36 alkalom	0	0	0	0	0	0	720
Madárbörze	11 alkalom	0	1		136	0	-135	609
Ih kiállítások	11 kiállítás	0	0	0	0	0	0	1 100
Tokácsi Galéria kiállítások	10 kiállítás	100	100	92	64	8	36	3 402
Rock-történeti kiállítás Megyeháza	2010.09.17-24.	0	0	0	0	0	0	300
<i>Szentesi Művelődési Központ összesen:</i>		<i>20 032</i>	<i>18 225</i>	<i>10 497</i>	<i>10 194</i>	<i>9 535</i>	<i>8 031</i>	

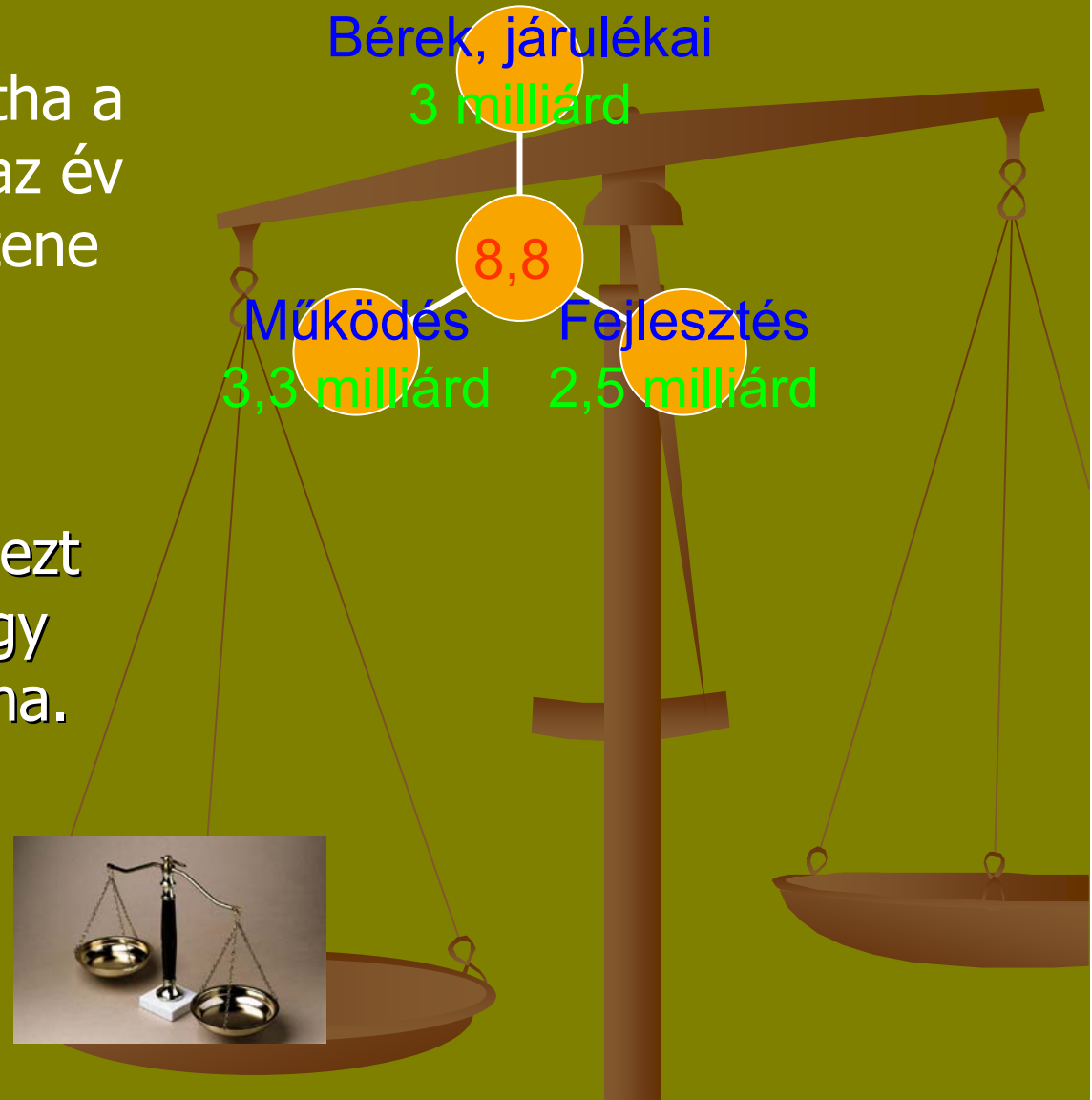
A rendezvények								
megnevezése	időpontja	teljes kiadás		saját bevétel		önkormányzati tám.		látogatóinak száma
		terv	teljesítés	terv	teljesítés	terv	teljesítés	
Munkaértekezlet	2010.03.24	1	1	1	1			60
Ifjúsági tűzoltóverseny	2010.04.29	12	12	12	12			90
Október feszt tűzoltó viadal	2010.10.09	65	65	65	65			120
Nyugdíjas találkozó	2010.11.12	54	54	54	54			53
Télapó ünnepség	2010.12.04	67	67	67	67			65
Tűzmegeelőzési továbbképzés	2010.12.20	13	13	13	13			21
<i>Tűzoltóság összesen:</i>		<i>212</i>	<i>212</i>	<i>212</i>	<i>212</i>			
Sportágválasztó	2010.09.17-18.	800	400	400		400	400	kb. 2000
Szülinapi Sportnap	2010.11.06	230	50	150		80	50	kb. 100
"Legyen ez 1 ilyen nap"	2010.08.21	500	50	300		200	50	kb. 500
"Mi van a puttyban?"	2010.12.09	1 070	213	870	266	200	100	kb. 400
Hungerit Teremlabdarúgó Bajnokság	2010.11-2011.02.			504	530			kb. 600
Futsal Bajnokság	2010.03. hó			249	128			kb. 250
Palánkos Téli Labdarúgó Bajnokság	2010. 12. hó			240	300			kb. 500
<i>Sportközpont összesen:</i>		<i>2 600</i>	<i>713</i>	<i>2 713</i>	<i>1 224</i>	<i>880</i>	<i>600</i>	
Az év sportolói ünnepség	2010.02.13	450	404			450	404	500
IX. Télbúcsúztató Karnevál	2010. 02. 26-27.	3 350	2 953	100	100	3 250	2 853	4 000
Március 15-i Nemzeti Ünnepe	2010.03.15	400	332			400	332	1 000
Tavaszi nagytakarítás	2010.03.hó	100	87			100	87	500
Alkotó Pedagógusok	2010.04.04	200	200	200	200			300
Városi Civil Nap	2010.04.24	200	195			200	195	500
Ledo gyereknap	2010.05.22		150				150	1 500
Bűnmegeelőzési Nap	2010.05.30	450	299			450	299	1 000
Városi Pedagógus Nap	2010.06.05	350	313			350	313	200
Kiemelkedő tanulmányi eredményt elért tanulók és felkészítő tanáraik köszöntése	2010.06.12	150	174			150	174	300
II. Regionális Katonazenekari Fesztivál	2010.07.01	200				200		1 000
Közszolgálati dolgozók elismerése	2010.08.19	100				100		50
Hunkun Dance	2010.08.20		212				212	2 500
Szentesről elszármazottak találkozója	2010.09.04	200						
Térfesztivál	2010.09.22	1 800	2 335	440	440	1 400	1 895	1 500

A rendezvények								
megnevezése	időpontja	teljes kiadás		saját bevétel		önkormányzati tám.		látogatóinak száma
		terv	teljesítés	terv	teljesítés	terv	teljesítés	
Autód nélkül a városban	2010.09.22	150	150			150	150	2 500
Október 23. Nemzeti Ünnepe	2010.10.23	200	70			200	70	250
Szociális munka napja	2010.11.12	250	256			250	256	250
Önkormányzati ösztöndíjátadó ünnepség	2010. 11.hó	50						200
Karácsonyi vásár	2010.12.01	500	291	100	100	400	191	1 000
<i>Polgármesteri Hivatal összesen:</i>		<i>9 100</i>	<i>8 421</i>	<i>840</i>	<i>840</i>	<i>8 050</i>	<i>7 581</i>	

*Alapítványi támogatásból

8 milliárd 841 millió

- Ez annyit jelent, mintha a város **29.800** lakója az év minden napján elköltene **813 Ft**-ot.
- Ha minden lakosnak egyenlő mértékben szeretnénk elosztani ezt az összeget, akkor egy főnek **296.678 Ft** jutna.

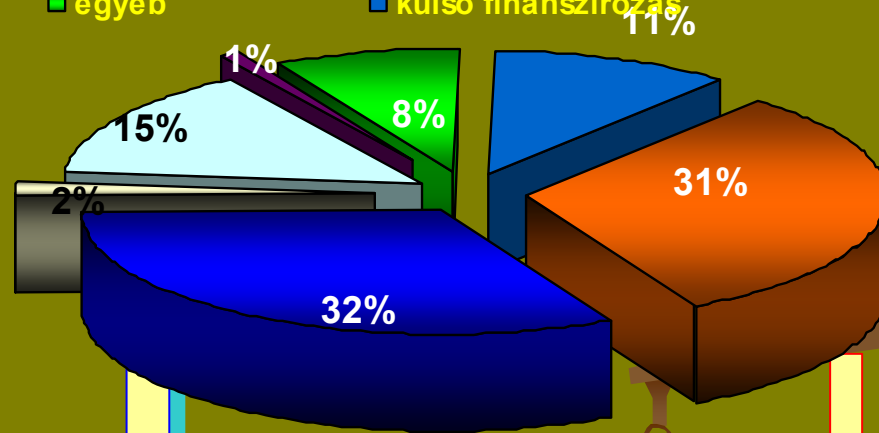


Honnan származnak a bevételek?


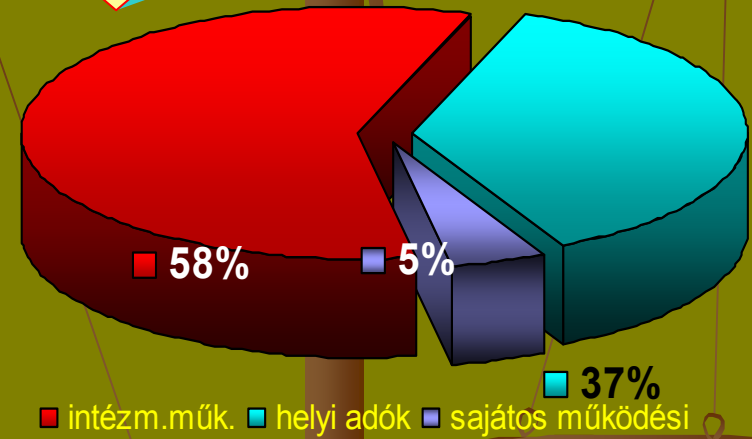
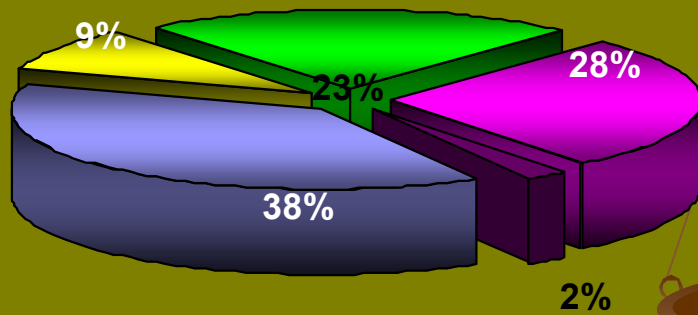
- Működési bevételek
- Állami támogatások
- Felhalmozási bevételek
- Támogatásértékű bevételek
- Átvett források
- Egyéb bevételek
- Külső finanszírozás

Működési bevétel	2.953 millió Ft
Állami támogatások	3.076 millió Ft
Felhalmozási bevételek	192 millió Ft
Támogatásért. bev.	1.392 millió Ft
Átvett források	56 millió Ft
Egyéb bevételek	794 millió Ft
Külső finanszírozás	1.039 millió Ft

- működési bevétel
- állami támogatás
- felhalmozási
- támogatás ért.bev.
- átvett forrás
- egyéb
- külső finanszírozás

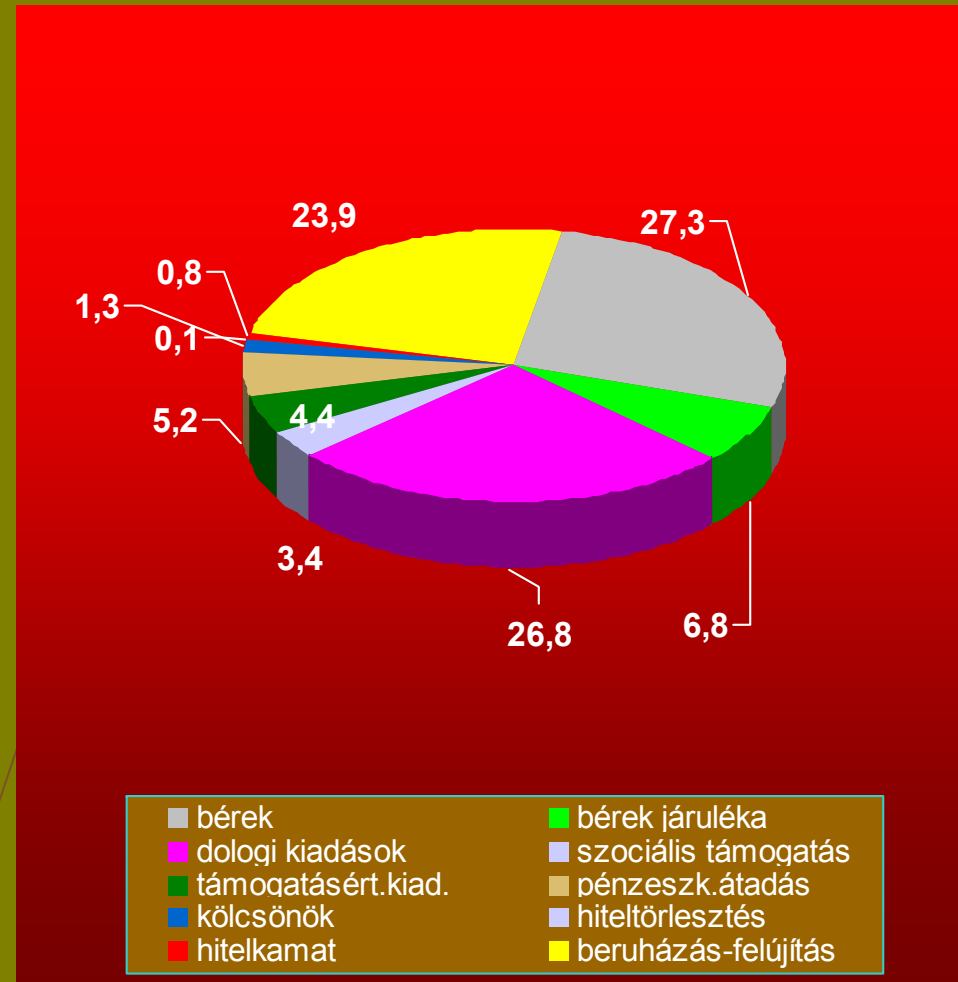


- normatív hozzájárulás
- központosított
- kötött felhasználású
- átengedett
- fejlesztési c. tám.



Mire fordítottuk a bevételeket ?

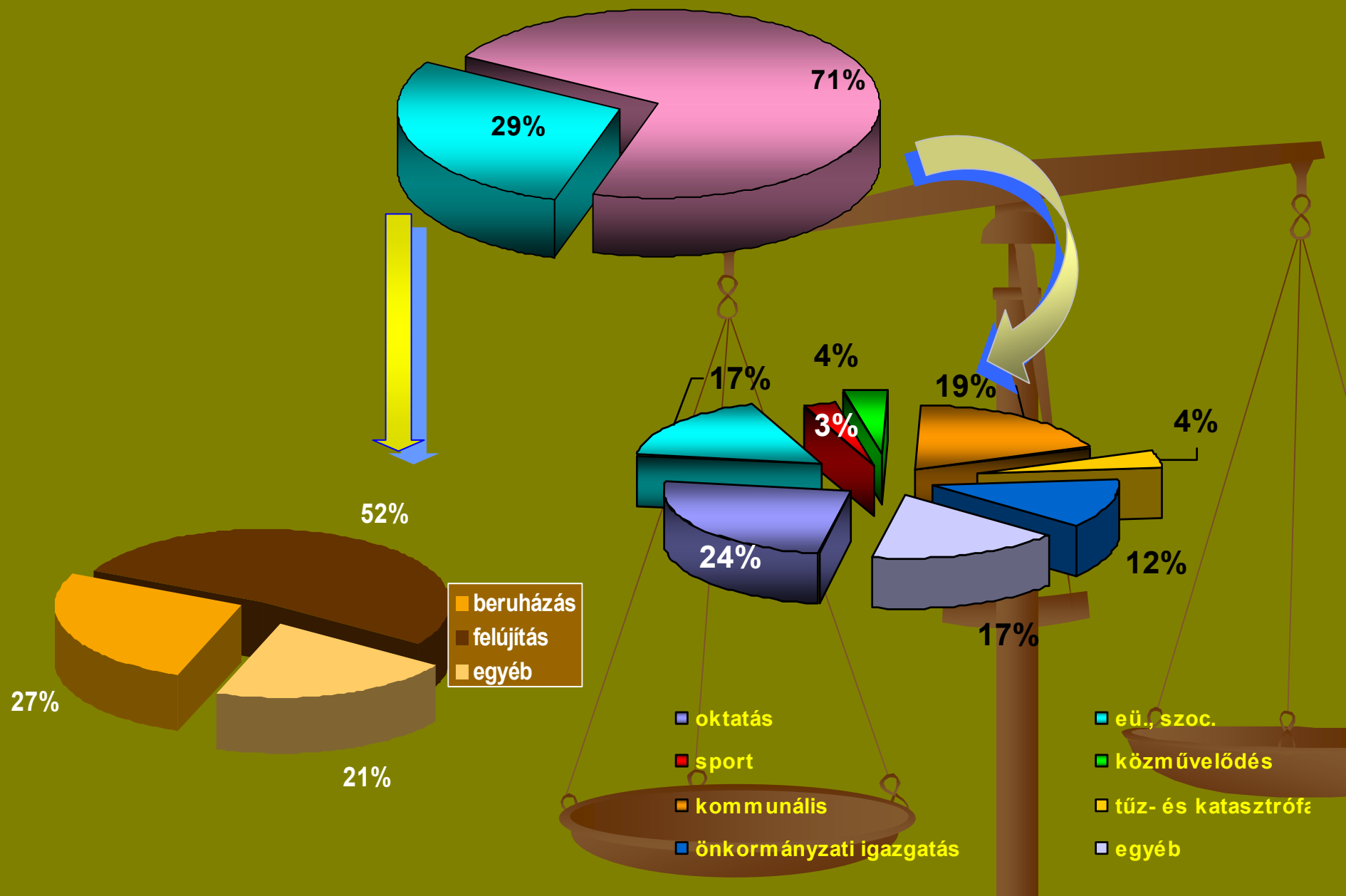
- * Bérek
- * Bérek járulékai
- * Dologi kiadás
- * Támogatásértékű kiad.
- * Pénzeszköz átadás
- * Kölcsönök
- * Hiteltörlesztés
- * Hitelkamat
- * Beruházás-felújítás



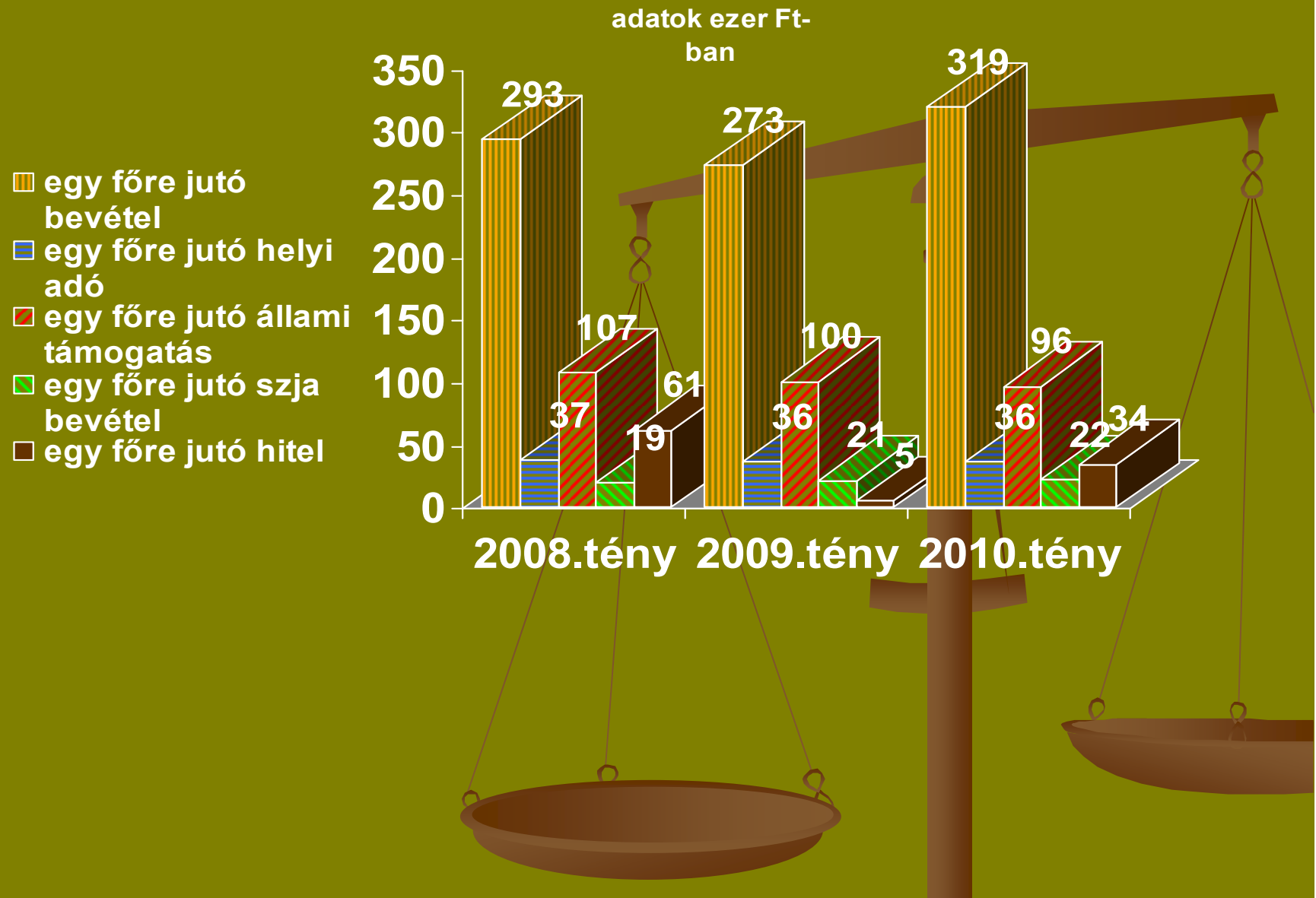
113

■ működési költségvetés ■ tőke költségvetés

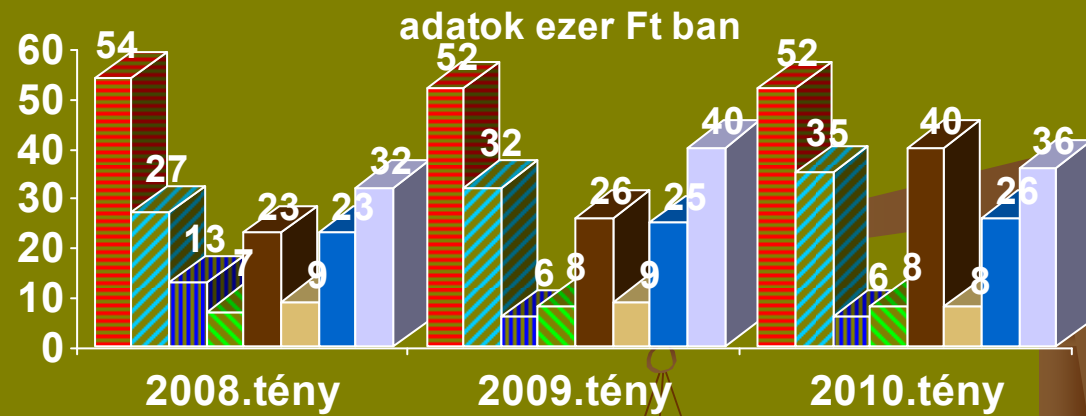
VI. sz. táblázat



Összehasonlító adatok (1)



Összehasonlító adatok (2)



- egy lakosra jutó oktatási kiadás
- egy lakosra jutó eü., szoc. kiadás
- egy lakosra jutó sport kiadás
- egy lakosra jutó közművelődési kiadás
- egy lakosra jutó kommunális kiadás
- egy lakosra jutó tűz- és katasztrófavédelmi kiadás
- egy lakosra jutó önkormányzati igazgatási kiadás
- egy lakosra jutó egyéb kiadás

Szentés Város Önkormányzata Képvisező-testületének
.../2011.(...) rendelete
a 2010. évi költségvetési zárszámadásról

Szentés Város Önkormányzatának Képvisező-testülete az 1991. évi XX. törvény 138. §. (1) bekezdése, valamint az államháztartásról szóló többször módosított 1992. évi XXXVIII. törvény 82. §-a alapján a 2010. évi költségvetési zárszámadásáról a következő rendeletet alkotja.

1. §

(1) Szentés Város Önkormányzata Képvisező-testülete a többször módosított 4/2010.(III.12) rendelettel jóváhagyott, a 2010. évi költségvetés végrehajtásáról szóló beszámolót az 1. illetve 2. és 4. számú mellékletekben foglaltaknak megfelelően

a bevételek főösszegét korrekciós tétel nélkül	9.501.790 eFt-tal,
ebból költségvetési bevétel	7.681.635 eFt,
belső finanszírozás bevétele	781.071 eFt,
külső finanszírozás bevétele	1.039.084 eFt,
a kiadások főösszegét korrekciós tétel nélkül	8.840.846 eFt-tal

jóváhagyja.

(2) Az Önkormányzat normatív állami támogatásának elszámolását az 1/a., a működési bevételeket forrásonkénti részletezettséggel az 1/b., gazdálkodónkénti részletezettséggel az 1/d., a fejlesztési célú bevételek forrás összetételét az 1/c., a 2010. évi jövedelem különbség mérséklés elszámolását az 1/e. számú melléklet szerint hagyja jóvá a Képvisező-testület.

(3) Az Önkormányzat irányítása alá tartozó költségvetési intézmények és a Polgármesteri Hivatal kiemelt kiadási előirányzatainak intézményenkénti teljesítését a 2. számú mellékletben foglaltaknak megfelelően jóváhagyja.

(4) A Polgármesteri Hivatal kiadásainak feladatonkénti teljesítését a 3. számú mellékletben részletezettek szerint elfogadja.

(5) A Szentési Romák Kisebbségi Önkormányzata 2010. évi bevételeinek és kiadásainak teljesítése az 11/2011. (IV.07.) CKÖ. határozattal elfogadott módon épült be a 3/b. számú mellékletben foglaltak szerint.

- (6) A Szentesi Görög Kisebbségi Önkormányzat 2010. évi bevételeinek és kiadásainak teljesítése az 11/2011. (IV.07.) GKÖ. sz. határozattal elfogadott módon épült be a 3/c. számú mellékletben foglaltak szerint.
- (7) Az önkormányzati tartalék előirányzat változását a 3/a., Szentés Város Önkormányzata tulajdonában lévő, bérbeadás útján hasznosított ingatlanok kezelésével kapcsolatos elszámolást a 3/c. számú melléklet szerint fogadja el.

2. §

- (1) Az Önkormányzat intézményeinek költségvetése terhére elszámolt és elvégzett felújítási feladatok pénzügyi teljesítését 34.161 eFt összegben a 2/a. számú melléklet szerinti részletezéssel, az intézményeknél megvalósuló felhalmozási feladatok teljesítését 74.448 eFt összegben a 2/b. számú mellékletben foglaltak szerint elfogadja.
- (2) Az Önkormányzat fejlesztési célú kiadásainak korrekciós tételek nélküli teljesítését 2.532.236 eFt összegben, valamint annak célonkénti részletezését a 4. számú mellékletben foglaltak szerint, az Európai Unió forrásából megvalósuló projektek részletezését a 7. számú melléklet szerint hagyja jóvá a Képviselő-testület.

3. §

Az Önkormányzat 2010. december 31-i állapot szerint nyilvántartott vagyonát a 6/a. és a 6/c. számú mellékletekben szereplő adatok szerint állapítja meg. Az önkormányzati ingatlanok forgalomképesség szerinti összetételét a 6/f., a 6/g., a 6/h., a részesedések, értékpapírok állományát a 6/d. sz. mellékletben foglaltak alapján hagyja jóvá.

4. §

Az önállóan gazdálkodó intézmények 2010. évi felülvizsgált költségvetési pénzmaradványát a 10. számú mellékletben foglalt intézményi részletezésnek megfelelően 679.212 eFt összegben hagyja jóvá a Képviselő-testület, melyből a Polgármesteri Hivatal pénzmaradványa 508.365 eFt.

5. §

- (1) Az Önkormányzat 2010. évi egyszerűsített beszámolóját a 6., 6/b, 10/a, és 10/b. számú mellékletek szerint elfogadja.

(2) Felkéri a Képviselő-testület a Polgármesteri Hivatal jegyzőjét, hogy az Önkormányzat 2010. évi egyszerűsített beszámolójával kapcsolatban a vonatkozó jogszabályok figyelembe vételével a szükséges intézkedést tegye meg.

6. §

Az Önkormányzat hitelállományát az 5/a., a garancia- és kezességvállalások alakulását az 5/b., a közvetett támogatások alakulását az 5/c., a többéves kihatással járó feladatokat az 5. számú melléklet szerint, az önkormányzati hitelképességről szóló kimutatást a 6/e. számú mellékletben foglaltak szerint állapítja meg.

A foglalkoztatotti átlaglétszám alakulását a 9., valamint a 9/a. számú, az Önkormányzat összevont pénzforgalmi mérlegét a 8., 8/a. számú melléklet szerint hagyja jóvá a Képviselő-testület.

7. §

A jegyző, valamint az intézmények vezetői gondoskodjanak a pénzmaradvány 2011. évi előirányzatokon történő átvezetéséről a 4. § szerint.

8. §

E rendelet kihirdetése napján követő napon lép hatályba.

Dr. Sztantics Csaba sk.
jegyző

Szirbik Imre sk.
polgármester

Szentés Város Önkormányzata 2010. évi bevételei

Megnevezés	ezer Ft-ban				
	eredeti előirányzat	módosított	teljesítés	teljesítés %-a (4./2.)	teljesítés %-a (4./3.)
1.	2.	3.	4.	5.	6.
I. Működési bevételek					
Intézményi működési bevételek					
Hatósági jogkörhöz köthető működési bevételek	11 700	11 700	10 457	89,38	89,38
Egyéb saját bevétel	777 281	1 238 411	1 237 404	159,20	99,92
Általános forgalmiadó bevételek, visszatérülések	375 955	485 402	447 543	119,04	92,20
Hozam- és kamatbevételek	8 400	23 841	25 789	307,01	108,17
Intézményi működési bevételek összesen	1 173 336	1 759 354	1 721 193	146,69	97,83
Önkormányzatok sajátos működési bevétele					
<i>Helyi adók</i>					
Építményadó	97 500	100 500	102 648	105,28	102,14
Magánszemélyek kommunális adója	45 500	45 500	45 980	101,05	101,05
Idegenforgalmi	4 000	4 000	4 201	105,03	105,03
Iparüzési adó	902 000	902 000	918 554	101,84	101,84
<i>Helyi adók összesen</i>	<i>1 049 000</i>	<i>1 052 000</i>	<i>1 071 383</i>	<i>102,13</i>	<i>101,84</i>
<i>Pótlékok, bírságok</i>					
- helyi adókhöz kapcsolódó	10 000	10 000	9 210	92,10	92,10
- környezet-, természet-, műemlékvédelmi, építésügyi	1 500	1 500	1 853	123,53	123,53
- egyéb bírság	6 900	6 900	8 549	123,90	123,90
- talajterhelési díj	5 000	5 000	5 149	102,98	102,98
<i>Pótlékok, bírságok összesen</i>	<i>23 400</i>	<i>23 400</i>	<i>24 761</i>	<i>105,82</i>	<i>105,82</i>
<i>Átengedett központi adók</i>					
Személyi jövedelemadó helyben maradó része	295 379	295 379	295 379	100,00	100,00
Jövedelemkülönbség mérséklése	339 459	346 205	346 205	101,99	100,00
Gépjárműadó	180 000	199 000	207 620	115,34	104,33
Luxusadó		0	0		
Termőföld bérbeadásából származó jövedelemadó		0	172		
<i>Átengedett központi adók összesen</i>	<i>814 838</i>	<i>840 584</i>	<i>849 376</i>	<i>104,24</i>	<i>101,05</i>
<i>Egyéb sajátos bevételek</i>					
Lakbér bevételek (SZVSZ Kft)	50 000	60 000	48 222	96,44	80,37
Egyéb bérleti díj (SZVSZ Kft)	85 600	93 600	86 809	101,41	92,74
<i>Egyéb sajátos bevételek összesen</i>	<i>135 600</i>	<i>153 600</i>	<i>135 031</i>	<i>99,58</i>	<i>87,91</i>
Önkormányzatok sajátos működési bevétele összesen	2 022 838	2 069 584	2 080 551	102,85	100,53
I. Működési bevételek összesen	3 196 174	3 828 938	3 801 744	118,95	99,29
II. Támogatások					
Önkormányzatok költségvetési támogatása					
<i>Normatív hozzájárulások</i>					
<i>Felhasználási kötöttség nélkül</i>					
Lakosságszámhoz kötött	80 352	86 852	86 852	108,09	100,00
Feladatmutatóhoz kötött	1 090 529	1 097 844	1 097 844	100,67	100,00
<i>Normatív hozzájárulások összesen</i>	<i>1 170 881</i>	<i>1 184 696</i>	<i>1 184 696</i>	<i>101,18</i>	<i>100,00</i>
<i>Központosított előirányzatok</i>					
<i>Központosított előirányzatok (kisebbségi önkormányzatok)</i>	1 132	0	0	0,00	
<i>Normatív kötött felhasználású támogatások</i>					
Közoktatási feladatokhoz	16 800	18 000	18 000	107,14	100,00
Szociális feladatokhoz	1 025	459 895	459 895	44867,80	100,00
Tűzoltóság működtetéséhez	227 866	227 866	227 866	100,00	100,00
<i>Normatív kötött felhasználású támogatások összesen</i>	<i>245 691</i>	<i>705 761</i>	<i>705 761</i>	<i>287,26</i>	<i>100,00</i>
<i>Fejlesztési célú támogatások</i>					
<i>Címzett támogatás</i>					
<i>Céltámogatás</i>					
Területi kigyenlítést szolgáló fejlesztési támogatás		34 861	34 861		100,00
TEUT támogatás		9 300	9 300		100,00
DARFT-HÖF-CÉDE támogatás		20 084	20 084		100,00

Megnevezés	eredeti módosított előirányzat		teljesítés	teljesítés %-a	
	1.	2.		3.	4./2.
Központosított támogatások			150 113	103 698	69,08
<i>Fejlesztési célú támogatások összesen</i>		0	214 358	167 943	78,35
II. Támogatások összesen	1 417 704	2 274 728	2 228 313	157,18	97,96
III. Felhalmozási és tőke bevételek					
Tárgyi eszközök és immateriális javak értékesítése (épületek, építmények, gép, jármű értékesítés)	44 950	46 950	49 343	109,77	105,10
<i>Sajátos felhalmozási és tőke bevételek</i>					
Lakás, építési telek értékesítés, csere, egyéb vagyon bérbeadása					
<i>Pénzügyi befektetések bevételei</i>					
Osztalék, hozam bevétel	0	19 730	19 730		100,00
Államkötvény értékesítés	22 150	0	0	0,00	
Üzemeltetésből, koncesszióból származó bevétel	122 438	122 438	122 438	100,00	100,00
<i>Sajátos felhalmozási és tőke bevételek összesen</i>	<i>144 588</i>	<i>142 168</i>	<i>142 168</i>	<i>98,33</i>	<i>100,00</i>
III. Felhalmozási és tőke bevételek összesen	189 538	189 118	191 511	101,04	101,27
IV. Támogatásértékű bevételek					
Támogatásértékű működési bevételek	558 761	697 742	648 354	116,03	92,92
- ebből OEP-től átvett	64 200	66 464	65 346	101,79	98,32
Kistérségi Társulástól átvett	431 317	434 927	410 874	95,26	94,47
Támogatásértékű felhalmozási bevételek	5 180 154	5 011 102	742 653	14,34	14,82
Előző évi költségvetési visszatérülések		0	886		
IV. Támogatásértékű bevételek összesen	5 738 915	5 708 844	1 391 893	24,25	24,38
V. Végrelegesen átvett pénzeszközök					
Működési célra átvett pénzeszk. államháztartáson kívülről	10 598	60 095	39 132	369,24	65,12
Felhalmozási célra átvett pénzeszk. államháztartáson kívülről	156 251	155 558	16 530	10,58	10,63
V. Végrelegesen átvett pénzeszközök összesen	166 849	215 653	55 662	33,36	25,81
VI. Támogatási kölcsönök visszatérülése	13 880	14 968	12 512	90,14	83,59
Költségvetési bevételek összesen	10 723 060	12 232 249	7 681 635	71,64	62,80
VII. Belső finanszírozás bevételei					
Előző évi működési célú pénzmaradvány igénybevétele	59 265	594 864	594 864	1003,74	100,00
Előző évi felhalmozási célú pénzmaradvány igénybevétele	215 356	186 207	186 207	86,46	100,00
VII. Belső finanszírozás bevételei összesen	274 621	781 071	781 071	284,42	100,00
Bevételek összesen	10 997 681	13 013 320	8 462 706	76,95	65,03
VIII. Külső finanszírozás bevételei					
Államkötvény értékesítés		22 150	22 150		100,00
Működési célú hitel	203 777	31 695	0	0,00	0,00
Felhalmozási célú hitel	2 952 891	2 962 155	1 016 934	34,44	34,33
VIII. Külső finanszírozás bevételei összesen	3 156 668	3 016 000	1 039 084	32,92	34,45
Bevételek mindösszesen	14 154 349	16 029 320	9 501 790	67,13	59,28
Kiegyenlítő, függő, átfutó, korrekciós kiadások			2 028 830		
Mindösszesen	14 154 349	16 029 320	11 530 620	81,46	71,93

Szentés Város Önkormányzata 2010. évi normatív állami hozzájárulásainak jogcímei és összegei

forintban

Megnevezés	Költségvetési tv alapján feladat-átvétellel/átadással		Tényleges		Eltérés (+,-)		Ténylegesen felhasznált	Feladattal terhelt fel nem használt	Eltérés állami hozzájárulás	Összes eltérés (7.+10.)
	mutatószám	állami hozzájárulás	mutatószám	mutatószám alapján járó állami	(+,-)					
					mutatószám (4-2)	állami (5-3)				
1.	2.	3.	4.	5.	6.	7.	8.	9.	10.	11.
Felhasználási köztöttség nélküli támogatások										
Települési önkormányzatok feladatai										
- települési önkormányzatok üzemeltetési, igazgatási, sport- és kulturális feladatok	29 800	58 020 600	29 800	58 020 600	0	0				0
Közzeti igazgatás										
- okmányir.mük.és gyámügyi ig.felad.alaphozzájár.		3 000 000		3 000 000	0	0				0
- okmányiroda működési kiadásai	33 950	9 370 200	33 950	9 370 200	0	0				0
- gyámügyi igazgatási feladatok	43 497	9 960 813	43 497	9 960 813	0	0				0
- építészügyi igazgatási feladatok					0	0				0
= térségi normatív hozzájárulás	43 497	2 435 832	43 497	2 435 832	0	0				0
= kieg. hozzájár.építészügyi igazgatási feladatokhoz	650	5 023 850	650	5 023 850	0	0				0
Körjegyzőség működése alaphozzájárulás	12	3 042 360	12	3 042 360	0	0				0
Lakott külterülettel kapcsol. feladatok	2 025	5 289 300	2 025	5 289 300	0	0				0
Lak.települési folyékony hulladék ártalmatlanítása	2 000	200 000	2 102	210 200	102	10 200				10 200
Üdülőhelyi feladatok	3 600 000	3 600 000	4 201 000	4 201 000	601 000	601 000				601 000
Pénzbeli szociális juttatások	0	174 061 800	0	174 061 800	0	0				0
Szociális és gyermekjóléti alapszolgáltatás feladatai										
- családsegítés	6	11 771 000	6	11 771 000	0	0				0
- gyermekjóléti szolgálat	6	11 771 000	6	11 771 000	0	0				0
- szoc. étkeztetést és házi segítségnyújtást együttesen bizt.	3	664 350	10	2 214 500	7	1 550 150				1 550 150
- szoc. étkeztetést és időskorúak nappali intézményi ellátását együttesen bizt.	135	19 432 238	156	22 455 030	21	3 022 792				3 022 792
- szociális étkeztetést biztosítanak	255	14 117 438	248	13 729 900	-7	-387 538				-387 538
- házi segítségnyújtást biztosítanak	26	4 318 275	26	4 318 275	0	0				0
- időskorúak nappali intézményi ellátását biztosítanak	25	2 214 500	1	88 580	-24	-2 125 920				-2 125 920
- falugondnoki, v. tanyagondnoki szolgáltatás	3	5 989 650	3	5 989 650	0	0				0
- fogyatékos személyek nappali intézményi ellátása	20	8 112 000	19	7 706 400	-1	-405 600				-405 600
- pszichiátriai betegek nappali intézményi ellátása	25	5 152 500	20	4 122 000	-5	-1 030 500				-1 030 500
- hajléktalanok.nappali intézményi ellátása	44	9 068 400	44	9 068 400	0	0				0
Szociális és gyermekvédelmi bentlakásos és átmeneti elhelyezés					0	0				0
- demens betegek bentlakásos intézményi ellátása	13	9 238 450	14	9 949 100	1	710 650				710 650
- időskorúak ápoló-gondozó otthoni ellátása	80	50 852 000	78	49 580 700	-2	-1 271 300				-1 271 300
- átmeneti elh.ny.ellát.hajlékt.ápoló-gond.otthoni ellát.	45	28 604 250	46	29 239 900	1	635 650				635 650
Hajléktalanok átmeneti intézményei					0	0				0
- hajléktalanok átmeneti szállása, éjjeli menedékhely	50	23 417 500	50	23 417 500	0	0				0
Gyermekek napközbeni ellátása					0	0				0

Megnevezés	Költségvetési tv alapján feladat-átvétellel/átadással		Tényleges		Eltérés (+,-)		Ténylegesen felhasznált	Feladattal terhelte fel nem használt	Eltérés állami hozzájárulás	Összes eltérés (7.+10.)
	mutatószám	állami hozzájárulás	mutatószám	mutatószám alapján járó állami	(+,-)					
					mutatószám (4-2)	állami (5-3)				
1.	2.	3.	4.	5.	6.	7.	8.	9.	10.	11.
- bölcsődei ellátás	63	31 128 300	65	32 116 500	2	988 200				988 200
- ingyenes intézményi étkeztetés	15	975 000	17	1 105 000	2	130 000				130 000
Közzoktatási normatív állami hozzájárulás										
Közzoktatási alap-hozzájárulás										
- óvodai nevelés 1-3 nevelési év. 8 óra	926	117 500 000	921	116 873 333	-5	-626 667				-626 667
- óvodai nevelés 1-3 nevelési év 4 óra	958	60 786 667	954	60 551 667	-4	-235 000				-235 000
- általános iskola 1-2. évfolyamon 8 óra	318	28 513 333	318	28 513 333	0	0				0
- általános iskola 3. évfolyamon 8 óra	181	16 450 000	181	16 450 000	0	0				0
- általános iskola 4. évfolyamon 8 óra	198	26 946 667	198	26 946 667	0	0				0
- általános iskola 5-6. évfolyamon 8 óra	405	42 770 000	405	42 770 000	0	0				0
- általános iskola 7. évfolyamon 8 óra	224	26 790 000	224	26 790 000	0	0				0
- általános iskola 8. évfolyam 8 óra	213	29 296 667	213	29 296 667	0	0				0
- általános iskola 1-2. évfolyam 4 óra	319	14 256 667	319	14 256 667	0	0				0
- általános iskola 3. évfolyam 4 óra	154	6 971 667	150	6 815 000	-4	-156 667				-156 667
- általános iskola 4. évfolyam, ideértve a fejlesztő iskolai tanulókat évfolyamtól függetlenül 4 óra	181	9 400 000	184	9 556 667	3	156 667				156 667
- általános iskola 5-6. évfolyam 4 óra	395	20 836 667	398	20 993 333	3	156 666				156 666
- általános iskola 7. évfolyam 4 óra	210	12 611 667	206	12 376 667	-4	-235 000				-235 000
- általános iskola 8. évfolyam 4 óra	225	13 473 333	216	12 925 000	-9	-548 333				-548 333
- alapf.művészetokt.zeneművészeti ág minősített int.8 óra	333	11 123 333	333	11 123 333	0	0				0
- alapf.művészetokt.képz.és iparm. táncm.ág minősített int.8 óra	22	313 333	22	313 333	0	0				0
- alapf.művészetokt.zeneművészeti ág minősített int.4 óra	338	5 640 000	326	5 405 000	-12	-235 000				-235 000
- alapf.művészetokt.képz.és iparm. táncm.ág minősített int.4 óra	25	156 667	30	156 667	5	0				0
- kollégiumi nevelés 8 óra	248	20 210 000	248	20 210 000	0	0				0
- kollégiumi nevelés 4 óra	248	10 105 000	247	10 026 667	-1	-78 333				-78 333
- 1-4. évfolyamos napközis foglalkoztatás 8 óra	547	8 303 333	452	6 736 667	-95	-1 566 666				-1 566 666
- 5-8. évfolyamos napközis/tanulósobai foglalkoztatás 8 óra	296	2 976 667	240	2 350 000	-56	-626 667				-626 667
- 1-3. évfolyamos iskolaotthonos oktatás 8 óra	132	2 663 333	132	2 663 333	0	0				0
- 1-4. évfolyamos napközis foglalkoztatás 4 óra	530	3 995 000	480	3 603 333	-50	-391 667				-391 667
- 5-8. évfolyamos napközis/tanulósobai foglalkoztatás 4 óra	304	1 488 333	475	2 350 000	171	861 667				861 667
- 1-3. évfolyamos iskolaotthonos oktatás 4 óra	128	1 253 333	128	1 253 333	0	0				0
Közzoktatási kiegészítő hozzájárulások										
- sajátos nevelési igényű magántan.ált.isk.tan.8 óra	3	746 667	3	746 667	0	0				0
- sajátos nevelési igényű magántan.ált.isk.tan.4 óra	1	298 667	1	298 667	0	0				0
- gyógyped.nevelésből visszahely. valamint folyamatosan figyelemmel kísért tan. 8 óra	1	179 200	1	179 200	0	0				0
- gyógyped.nevelésből visszahely. valamint folyamatosan figyelemmel kísért tan. 4 óra	1	89 600	6	268 800	5	179 200				179 200

Megnevezés	Költségvetési tv alapján feladat-átvétellel/átadással		Tényleges		Eltérés (+,-)		Ténylegesen felhasznált	Feladattal terhelte fel nem használt	Eltérés állami hozzájárulás	Összes eltérés (7.+10.)
	mutatószám	állami hozzájárulás	mutatószám	mutatószám alapján járó állami	(+,-)					
					mutatószám (4-2)	állami (5-3)				
1.	2.	3.	4.	5.	6.	7.	8.	9.	10.	11.
- testi, érzékszervi fogy. 8 óra	8	2 867 200	10	3 584 000	2	716 800				716 800
- testi, érzékszervi fogy. 4 óra	4	1 433 600	1	1 672 533	-3	238 933				238 933
- beszéd és enyhe ért.fogy. 8 óra	57	10 274 133	61	10 990 933	4	716 800				716 800
- beszéd és enyhe ért.fogy. 4 óra	26	4 659 200	37	6 630 400	11	1 971 200				1 971 200
- megism.funkc.vagy viselk.fejl.org.okra vissza nem vezeth.tartós és súlyos rendell.miatt sni 8 óra	32	4 300 800	31	4 121 600	-1	-179 200				-179 200
- megism.funkc.vagy viselk.fejl.org.okra vissza nem vezeth.tartós és súlyos rendell.miatt sni 4 óra	14	1 836 800	18	2 464 000	4	627 200				627 200
- kiz.magyar nyelven folyó roma kisebbségi nevelés-oktatás óvoda 8 óra	9	346 667	9	346 667	0	0				0
- kiz.magyar nyelven folyó roma kisebbségi nevelés-oktatás óvoda 4 óra	4	173 333	5	213 333	1	40 000				40 000
- két tanítási nyelven folyó oktatás ált.isk. 8 óra	8	512 000	8	512 000	0	0				0
- két tanítási nyelven folyó oktatás ált.isk. 4 óra	8	533 333	9	576 000	1	42 667				42 667
- ped.módszerek támog. minősített alapfokú zeneművészeti oktatás 8 óra	222	9 967 800	222	9 967 800	0	0				0
- ped.módszerek támog.minősített alapfokú képző és iparműv. oktatás 8 óra	15	258 133	15	258 133	0	0				0
- ped.módszerek támog.minősített alapfokú zeneművészeti oktatás 4 óra	113	5 058 733	109	4 879 133	-4	-179 600				-179 600
- ped.módszerek támog.minősített alapfokú képző és iparműv. oktatás 4 óra	8	146 667	10	176 000	2	29 333				29 333
- társulás int.járó gyerm. 4 óra újtárs.	3	108 900	4	145 200	1	36 300				36 300
- társulás int.járó gyerm. 8 óra újtárs.			4	145 200	4	145 200				145 200
- társulás int.járó gyerm. 8 óra már működő társ.	49	1 790 800	45	1 645 600	-4	-145 200				-145 200
- társulás int.járó gyerm. 4 óra már működő társ.	19	701 800	20	738 100	1	36 300				36 300
Szociális juttatások egyéb szolgáltatások										
- kedvezményes étkeztetés	1 203	78 195 000	1 210	78 650 000	7	455 000				455 000
- kieg.hozzájár. rendszeres gyv.kedvezményben részesülő .5-6.évf.tan ingyenes étkeztetéséhez	115	2 300 000	129	2 580 000	14	280 000				280 000
- kieg.hozzájár. rendszeres gyv.kedvezményben részesülő 7.évf.tan ingyenes étkeztetéséhez	71	1 420 000	63	1 260 000	-8	-160 000				-160 000
- tanulók ingyenes tankönyvellátása	843	8 430 000	869	8 690 000	26	260 000				260 000
- általános hozzájárulás a tanulók tankönyvellátásához	1 484	1 484 000	1 473	1 473 000	-11	-11 000				-11 000
- kollég.diákoth.lakhatási felt.megt. .8 óra	165	27 280 000	165	27 280 000	0	0				0
- kollég.diákoth.lakhatási felt.megt. 4 óra	83	13 640 000	82	13 585 000	-1	-55 000				-55 000
Felhaszn. kötöttség nélk. támogat. összesen:		1 184 696 306		1 188 644 023		3 947 717	0	0	0	3 947 717
Normatív kötött támogatások										0
Pedagógiai szakszolgálat 8 óra	13	11 400 000	13	11 400 000	0	0				0
Pedagógiai szakszolgálat 4 óra	7	6 600 000	7	6 600 000	0	0				0
Közüktatási kötött támogatások összesen		18 000 000		18 000 000	0	0	0	0	0	0
Szociális továbbképzés és szakvizsga támogatása	109	1 024 600	109	1 024 600	0	0				0
Egyes jövedelempótló támogatások kiegészítése		147 497 940		147 497 940	0	0				0
Közfoglalkoztatás támogatása		311 372 039		311 372 039	0	0				0

Megnevezés	Költségvetési tv alapján feladat-átvétellel/átadással		Tényleges		Eltérés (+,-)		Ténylegesen felhasznált	Feladattal terhelt fel nem használt	Eltérés állami hozzájárulás	Összes eltérés (7.+10.)
	mutatószám	állami hozzájárulás	mutatószám	mutatószám alapján járó állami	mutatószám	állami				
					(4-2)	(5-3)				
1.	2.	3.	4.	5.	6.	7.	8.	9.	10.	11.
Egyes szociális feladatok kiegészítő támogatása össz.:		459 894 579		459 894 579		0	0	0	0	0
Tűzoltóság támogatása										0
Készenléti szolg.tűzolt.személyi jutt.tám.(fő)	59	213 589 971	59	213 589 971	0	0				0
Tűzoltólaktanyák üzemeltetéséhez (m2)	1 309	6 410 173	1 309	6 410 173	0	0				0
Tűzoltójárművek üzemeltetéséhez és karbant.(km)	42 509	5 866 242	42 509	5 866 242	0	0				0
Egyedi tűzoltó járm.és különl.szerek köt.műsz.felülvizsg.j	4	2 000 000	4	2 000 000	0	0				0
Tűzoltóság támogatása összesen:		227 866 386		227 866 386	0	0	0	0	0	0
Normatív kötött támogatások összesen:		705 760 965		705 760 965	0	0	0	0	0	0
Mindösszesen:		1 890 457 271		1 894 404 988	0	3 947 717	0	0	0	3 947 717

Szentés Város Önkormányzata 2010. évi működési célú bevételeinek jogcímei és összegei

Megnevezés	ezer Ft-ban				
	eredeti előirányzat	módosított	teljesítés	teljesítés %-a (4./2.)	teljesítés %-a (4./3.)
	1.	3.	4.	5.	6.
I. Működési bevételek					
Intézményi működési bevételek					
Hatósági jogkörhöz köthető működési bevételek	11 700	11 700	10 457	89,38	89,38
Egyéb saját bevétel	771 281	1 205 015	1 210 021	156,88	100,42
Általános forgalmiadó bevételek, visszatérülések	326 657	411 685	389 426	119,22	94,59
Hozam- és kamatbevételek	6 900	7 137	5 407	78,36	75,76
Intézményi működési bevételek összesen	1 116 538	1 635 537	1 615 311	144,67	98,76
Önkormányzatok sajátos működési bevétele					
<i>Helyi adók</i>					
Építményadó	97 500	100 500	102 648	105,28	102,14
Magánszemélyek kommunális adója	45 500	45 500	45 980	101,05	101,05
Idegenforgalmi	4 000	4 000	4 201	105,03	105,03
Iparüzési adó	902 000	902 000	918 554	101,84	101,84
<i>Helyi adók összesen</i>	<i>1 049 000</i>	<i>1 052 000</i>	<i>1 071 383</i>	<i>102,13</i>	<i>101,84</i>
<i>Pótlékok, bírságok</i>					
- helyi adókhoz kapcsolódó	10 000	10 000	9 210	92,10	92,10
- környezet-, természet-, műemlékvédelmi, építésügyi	1 500	1 500	1 853	123,53	123,53
- egyéb bírság	6 900	6 900	8 549	123,90	123,90
- talajterhelési díj	5 000	5 000	5 149	102,98	102,98
<i>Pótlékok, bírságok összesen</i>	<i>23 400</i>	<i>23 400</i>	<i>24 761</i>	<i>105,82</i>	<i>105,82</i>
<i>Átengedett központi adók</i>					
Személyi jövedelemadó helyben maradó része	295 379	295 379	295 379	100,00	100,00
Jövedelemkülönbség mérséklése	339 459	346 205	346 205	101,99	100,00
Gépjárműadó	180 000	199 000	207 620	115,34	104,33
Luxusadó			172		
Termőföld bérbeadásából származó jövedelemadó			172		
<i>Átengedett központi adók összesen</i>	<i>814 838</i>	<i>840 584</i>	<i>849 376</i>	<i>104,24</i>	<i>101,05</i>
<i>Egyéb sajátos bevételek</i>					
Lakbér bevételek (SZVSZ Kft)	50 000	60 000	48 222	96,44	80,37
Egyéb bérleti díj (SZVSZ Kft, Gólyás-ház)	62 223	93 600	86 809	139,51	92,74
<i>Egyéb sajátos bevételek összesen</i>	<i>112 223</i>	<i>153 600</i>	<i>135 031</i>	<i>120,32</i>	<i>87,91</i>
Önkormányzatok sajátos működési bevétele összesen	1 999 461	2 069 584	2 080 551	104,06	100,53
I. Működési bevételek összesen	3 115 999	3 705 121	3 695 862	118,61	99,75
II. Támogatások					
Önkormányzatok költségvetési támogatása					
<i>Normatív hozzájárulások</i>					
Lakosságszámhoz kötött	80 352	86 852	86 852	108,09	100,00
Feladatmutatóhoz kötött	1 090 529	1 097 844	1 097 844	100,67	100,00
<i>Normatív hozzájárulások összesen</i>	<i>1 170 881</i>	<i>1 184 696</i>	<i>1 184 696</i>	<i>101,18</i>	<i>100,00</i>
<i>Központosított előirányzatok</i>					
<i>Központosított előirányzatok (kisebbségi önkormányzatok)</i>	<i>1 132</i>	<i>0</i>	<i>0</i>	<i>0,00</i>	<i>0,00</i>
<i>Normatív kötött felhasználású támogatások</i>					
Közoktatási feladatokhoz	16 800	18 000	18 000	107,14	100,00

Megnevezés	eredeti előirányzat	módosított	teljesítés	teljesítés %-a (4./2.)	teljesítés %-a (4./3.)
1.	2.	3.	4.	5.	6.
Szociális feladatokhoz	1 025	459 895	459 895	44867,80	100,00
Tűzoltóság működtetéséhez	227 866	227 866	227 866	100,00	100,00
<i>Normatív kötött felhasználású támogatások összesen</i>	<i>245 691</i>	<i>705 761</i>	<i>705 761</i>	<i>287,26</i>	<i>100,00</i>
II. Támogatások összesen	1 417 704	2 060 370	2 060 370	145,33	100,00
III. Felhalmozási és tőke bevételek					
Tárgyi eszközök, immateriális javak értékesítése, osztalék		2 000	8 628		431,40
III. Felhalmozási és tőke bevételek összesen	0	2 000	8 628		431,40
IV. Támogatásértékű bevételek					
Támogatásértékű működési bevételek	558 761	697 742	648 354	116,03	92,92
- ebből OEP-től átvett	64 200	66 464	65 346	101,79	98,32
Kistérségi Társulástól átvett	431 317	434 927	410 874	95,26	94,47
Támogatásértékű felhalmozási bevételek	16 801	17 835	1 034	6,15	5,80
Előző évi költségvetési visszatérülések			886		
IV. Támogatásértékű bevételek összesen	575 562	715 577	650 274	112,98	90,87
V. Véglegesen átvett pénzeszközök					
Működési célra átvett pénzeszk. államháztartáson kívülről	10 598	60 095	37 760	356,29	62,83
Felhalmozási célra átvett pénzeszk. államháztartáson kívülről	21 870	21 870	15 991	73,12	73,12
V. Véglegesen átvett pénzeszközök összesen	32 468	81 965	53 751	165,55	65,58
VI. Támogatási kölcsönök visszatérülése (munkáltatói kölcs.)	1 880	1 880	2 456	130,64	130,64
Költségvetési bevételek összesen	5 143 613	6 566 913	6 471 341	125,81	98,54
VII. Belső finanszírozás bevételei					
Előző évi működési célú pénzmaradvány igénybevétele	41 265	594 864	594 864	1441,57	100,00
2009. évi ingatlankezelés bevételi többlete	18 000			0,00	
VII. Belső finanszírozás bevételei összesen	59 265	594 864	594 864	1003,74	100,00
Bevételek összesen	5 202 878	7 161 777	7 066 205	135,81	98,67
VIII. Külső finanszírozás bevételei					
Működési célú hitel	203 777	31 695		0,00	0,00
VIII. Külső finanszírozás bevételei összesen	203 777	31 695	0	0,00	0,00
Bevételek mindösszesen	5 406 655	7 193 472	7 066 205	130,69	98,23
Kiegyenlítő, függő, átfutó, korrekciós kiadások			2 215 037		
Mindösszesen	5 406 655	7 193 472	9 281 242	171,66	129,02

Szentes Város Önkormányzata
2010. évi központi kezelésű fejlesztési célú bevételeinek jogcímei és összegei

Megnevezés	ezer Ft-ban				
	eredeti előirányzat	módosított	teljesítés	teljesítés %-a (4./2.)	teljesítés %-a (4./3.)
1.	2.	3.	4.	5.	6.
I. Működési bevételek					
Kamat bevétel	1 500	16 704	20 382	1 358,80	122,02
ÁFA bevételek, visszatérülések					
- üzemeltetésből, koncesszióból származó bevétel ÁFÁ-ja	30 609	30 609	30 609	100,00	100,00
- bérleti díj ÁFA bevétele (Ady E. u. 27.)		3 000	1 500		50,00
- tárgyi eszköz értékesítésének ÁFÁ-ja	7 000	7 000	-5 476	-78,23	-78,23
- Kossuth u. 8-10. felújításából ÁFA visszatérülés	11 689			0,00	
- ingatlan vásárlás ÁFA visszatérülés (Termál kút)		3 841			0,00
- egyéb ÁFA visszatérülés (Liget vendéglő, stb.)		29 267	31 484		107,58
Egyéb bevételek (ajánlati tervdokumentáció)	6 000	21 396	21 383	356,38	99,94
<i>Egyéb sajátos bevétel</i>					
- Egyéb bérleti díj (SZVSZ Kft.)	23 377			0,00	
- Egyéb bérleti díj (Ady E. u. 27.)		12 000	6 000		50,00
I. Működési bevételek összesen	80 175	123 817	105 882	132,06	85,51
II. Felhalmozási és tőke bevételek					
Épületek, telkek értékesítése	44 950	44 950	40 715	90,58	90,58
Államkötvény értékesítés	22 150			0,00	
Osztalék bevétel		19 730	19 730		100,00
<i>Üzemeltetésből, koncesszióból származó bevételek</i>					
- Szentesvíz Kft bérleti díja	122 438	122 438	122 438	100,00	100,00
II. Felhalmozási és tőke bevételek összesen	189 538	187 118	182 883	96,49	97,74
III. Támogatások					
Központosított előirányzatok					
<i>CÉDE-pályázat</i>					
BMX pálya építése		10 892	10 892		100,00
Szóróparcella kialakítása		9 192	9 192		100,00
<i>TEKI-pályázat</i>					
Kossuth utca Északi oldalán járda felújítás		19 537	19 537		100,00
Kossuth utca Déli oldalán járda felújítás		15 324	15 324		100,00

Megnevezés	1.	eredeti	módosított	teljesítés	teljesítés %-a	
		előirányzat	3.		(4./2.)	(4./3.)
		2.		4.	5.	6.
<i>TEUT-pályázat</i>						
Farkas Mihály utca burkolat felújítása			5 840	5 840		100,00
Nagyhegy, Kikelet utca felújítása			3 460	3 460		100,00
<i>ÖM-pályázat</i>						
Kosztá J.Ált.Isk.Derekegyházi Tagint.fűtésrendszer korsz.(18/2010./I.29./ Kt)			7 000	7 000		100,00
EU Önerő alap saját forrás kiegészítése			142 821	96 406		67,50
Vis maior támogatás - belvíz elleni védekezés			292	292		100,00
III. Támogatások összesen			0	214 358	167 943	78,35
IV./A Támogatásértékű bevételek nyertes pályázatokhoz kapcsolódóan						
<i>DAOP-pályázat</i>						
Vecseri foki út és parkoló építése a 100+50-fős Idősek Otthonához		669	112 248	111 882	16 723,77	99,67
Szentes Ipari Park általános infrastruktúra és üzleti környezet fejlesztése		109 034	109 034	24 069	22,07	22,07
Buszbölgrendszerek és buszvárók telepítése (Szentes, Derekegyház, Árpádhalom)		60 503	60 503	39 011	64,48	64,48
Közösségi terek és információs pontok infrastrukturális fejlesztése (Dózsa-ház bővítése, felújítása)		32 237	32 237	4 947	15,35	15,35
Gondozási Központ felújítása (Horváth M. u. 10., Dózsa Gy. u. 63.)		31 862	31 862	31 273	98,15	98,15
Klauzál Gábor Általános Iskola felújítása (Korszerű környezetben megújuló tudás a Klauzál G. Ált. Isk.-ban)		129 901	129 901	105 552	81,26	81,26
Kossuth utca, Nagyhegyszéli út, Szegvári út felújítása		103 903	103 903	41 698	40,13	40,13
Kerékpárút építése Kossuth utca, Attila út		129 287	129 287	86 628	67,00	67,00
Ady Endre utca 10. épület felújítása		91 523	91 523	32 033	35,00	35,00
Nagyörvény u. 53. akadálymentesítés		12 191	12 191	4 267	35,00	35,00
Klauzál Utcai Óvoda felújítása			200 000			0,00
Bölcsőde felújítása, fejlesztése, kapacitás bővítés			171 134	59 897		35,00
<i>CÉDE-pályázat</i>						
BMX pálya építése		10 892				0,00
Szóróparcella kialakítása		9 312				0,00
<i>Norvég finanszírozású pályázat</i>						
Intézmények fűtéskorszerűsítése		442 639	442 639	194 577	43,96	43,96
<i>TEKI-pályázat</i>						
Kossuth utca Északi oldalán járda felújítás		19 537				0,00
Kossuth utca Déli oldalán járda felújítás		15 324				0,00
<i>TEUT-pályázat</i>						
Farkas Mihály utca burkolat felújítása		6 253				0,00
Nagyhegy, Kikelet utca felújítása		4 073				0,00
<i>ÖM-pályázat</i>						

Megnevezés	1.	eredeti	módosított	teljesítés	teljesítés %-a	
		előirányzat	előirányzat		(4./2.)	(4./3.)
		2.	3.	4.	5.	6.
Rákóczi Óvoda tálalókonyha kialakítása		16 570	16 570		0,00	0,00
Buszöblök, buszvárók (Árpádhalom, Derekegyház) kialakításához partneri hozzájárulás			2 539	2 539		100,00
<i>MVH pályázat</i>						
Szentesi Széchenyi Liget ökoturisztikai fejlesztése			26 117			0,00
IV./A Támogatásértékű bevételek nyertes pályázatokhoz kapcsolódóan összesen:		1 225 710	1 671 688	738 373	60,24	44,17
IV./B Támogatásértékű bevételek el nem bírált és a beadásra kerülő pályázatokhoz kapcsolódóan:						
<i>DAOP-pályázat</i>						
Bölcsőde felújítása, fejlesztése, kapacitás bővítés		171 134			0,00	
Belterületi utak fejlesztése (Schweidel út., Csongrádi út, Wesselényi út, Ipari Park 4138 hrsz)		118 331	118 331		0,00	0,00
Ipari Park Infrastrukturális fejlesztés - bérbeadható üzemcsarnok építés		169 353	164 853		0,00	0,00
Városközpont rehabilitáció		747 463	747 463		0,00	0,00
Strandfejlesztés kiemelt beruházás megvalósítás		750 000	750 000		0,00	0,00
Kiss B u 3. közösségi tér kialakítás		50 000	50 000		0,00	0,00
<i>KEOP pályázat</i>						
Települési szilárd hulladékgazdálkodási rendszer fejlesztése		289 100			0,00	
Kosztá József Ált. Iskola felújítása		142 200	110 418		0,00	0,00
<i>FVM-pályázat</i>						
Mezőgazdasági utak fejlesztése (Schweidel u., Mentettréti út, Kis-Tiszaszigeti út)		105 200	105 200		0,00	0,00
A szentesi Kossuth u. 8-10. sz. épületek örökségének megóvása		23 377			0,00	
<i>GM pályázat</i>						
Nagyhegyszéli úti kerékpárút építése		20 300	20 300		0,00	0,00
Tisza hídi kerékpárutak összekötése		14 000			0,00	
45. sz. országos főút Szentes-Kunszentmárton szakaszán (Szent Lászlói telep) külterületi kerékpárút építése			85 000			0,00
<i>MVH pályázat</i>						
Szentesi Széchenyi Liget ökoturisztikai fejlesztése		39 000			0,00	
<i>HU-RO-pályázat</i>						
Megújuló Energia Kompetencia Központ (Napház)		818 157	818 157		0,00	0,00
Hősök erdejébe játszóeszköz beszerzés		2 000	900	900	45,00	100,00
EU Önerő alap saját forrás kiegészítése		118 028			0,00	
<i>ÖM-pályázat</i>						
Belterületi belvízrendszerek felújítása III. ütem		360 000	348 848		0,00	0,00
Kosztá J.Ált.Isk.Derekegyházi Tagint.fűtésrendszer korsz.(18/2010./I.29./ Kt)						
Derekegyház Önkorm. hozzájárulás (Kosztá J.Ált.Isk.Derekegyházi Tagint.fűtésrendszer korsz.)			941	391		41,55

Megnevezés	eredeti módosított		teljesítés	teljesítés %-a	
	előirányzat			(4./2.)	(4./3.)
1.	2.	3.	4.	5.	6.
MVH-erdősítési támogatás		1 168	1 955		167,38
IV./B Támogatásértékű bevételek el nem bírált és a beadásra kerülő pályázatokhoz kapcsolódóan összesen:	3 937 643	3 321 579	3 246	0,08	0,10
IV. Támogatásértékű bevételek összesen (IV/A. + IV/B.):	5 163 353	4 993 267	741 619	14,36	14,85
V. Átvett pénzeszközök					
<i>felhalmozási célra</i>					
- buszöblök, buszvárók (Árpádhalom, Derekegyház) kialakításához partneri hozzájárulás		2 539		0,00	
- Városközpont rehabilitáció beruházás megvalósításához partneri hozzájárulás	131 842	131 842		0,00	0,00
- 1848/49-es emléktáblához, és a Dr. Sipos Ferenc tiszteletére emléktábla készítéshez hozzájárulás		150	130		86,67
- lakosságtól felhalmozási célra átvett pénzeszköz (szennyvízcsatorna csatlakozási díj)		409	409		100,00
<i>működési célra</i>					
- lakosságtól közműfejlesztési hozzájárulásra			85		
- Szilver TSE a Dózsa-ház nyílászáróinak cseréjéhez hozzájárulás		1 287	1 287		100,00
V. Átvett pénzeszközök összesen:	134 381	133 688	1 911	1,42	1,43
VI. Támogatási kölcsönök visszatérülése					
Panel Programból kamatmentes kölcsön visszatérítése	2 000	2 000	3 365	168,25	168,25
Lakástámogatási hiteltörlesztés	10 000	10 000	5 603	56,03	56,03
Vállalkozói kamatmentes kölcsön törlesztés		1 088	1 088		100,00
VI. Támogatási kölcsönök visszatérülése összesen	12 000	13 088	10 056	83,80	76,83
Költségvetési bevételek összesen:	5 579 447	5 665 336	1 210 294	21,69	21,36
VII. Belső finanszírozás bevételei					
2009. évi számított pénzmaradvány	215 356	186 207	186 207	86,46	100,00
VII. Belső finanszírozás bevételei összesen	215 356	186 207	186 207	86,46	100,00
Bevételek összesen:	5 794 803	5 851 543	1 396 501	24,10	23,87
VIII. Külső finanszírozás bevételei					
Államkötvény értékesítés		22 150	22 150		100,00
2010. évben felhasználható MFB-hitelkeret	2 301 505	2 310 769	1 016 934	44,19	44,01
Átcsoportosított MFB-hitelkeret	561 950	561 950		0,00	0,00
Saját bevételből hiányzó rész pótlása	89 436	89 436		0,00	0,00
VIII. Külső finanszírozás bevételei összesen	2 952 891	2 984 305	1 039 084	35,19	34,82
Bevételek mindösszesen	8 747 694	8 835 848	2 435 585	27,84	27,56
Kiegyenlítő, függő, átfutó korrekciós tételek			-186 207		
Mindösszesen:	8 747 694	8 835 848	2 249 378	25,71	25,46

Szentes Város Önkormányzata irányítása alá tartozó intézmények 2010. évi tervezett bevételeinek összege kiemelt előirányzatonként és intézményenként

ezer Ft-ban

Intézmény	eredeti előirányzat	módosított	teljesítés	teljesítés %-a (4./2.)	teljesítés %-a (4./3.)
1.	2.	3.	4.	5.	6.
Gondozási Központ					
- hatósági jogkörhöz köthető műk.bev.					
- egyéb saját bevételek	32 990	36 623	36 623	111,01	100,00
- ÁFA bevételek	6 492	7 154	7 154	110,20	100,00
- ÁFA visszatérülések	9 218	8 784	8 784	95,29	100,00
- műk. c. átvett pénzeszk. ÁHT-on kívülről		100	100		100,00
- támogatásértékű működési bevétel OEP-től					
- támogatásértékű egyéb műk. bev. ÁHT-on belülről					
- felhalm.c. átvett pénzeszk. ÁHT-on kívülről					
- támogatásértékű felhalm. bevétel ÁHT-on belülről					
- támogatási kölcsönök visszatérülése					
- hozam- és kamat					
- előző évi pénzmaradvány		2 344	2 344		100,00
- felhalmozási és tőkejellegű bevételek					
- önkormányzati támogatás általános	91 302	105 214	105 808	115,89	100,56
- önkormányzati támogatás szociális, egyéb kedvezményhez	3 060	5 199	5 199	169,90	100,00
- önkormányzati támogatás kötött	244	244	244	100,00	100,00
Gondozási Központ összesen	143 306	165 662	166 256	116,01	100,36
Dr. Sipos Ferenc Parkerdő Otthon					
- hatósági jogkörhöz köthető műk.bev.					
- egyéb saját bevételek	85 245	101 832	102 397	120,12	100,55
- ÁFA bevételek					
- ÁFA visszatérülések					
- műk. c. átvett pénzeszk. ÁHT-on kívülről					
- támogatásértékű működési bevétel OEP-től					
- támogatásértékű egyéb műk. bev. ÁHT-on belülről					
- felhalm.c. átvett pénzeszk. ÁHT-on kívülről					
- támogatásértékű felhalm. bevétel ÁHT-on belülről					
- támogatási kölcsönök visszatérülése					
- hozam- és kamat		40	41		102,50
- előző évi pénzmaradvány	9 759	2 539	2 539	26,02	100,00
- felhalmozási és tőkejellegű bevételek					
- önkormányzati támogatás általános	76 491	98 723	94 896	124,06	96,12
- önkormányzati támogatás szociális, egyéb kedvezményhez	27 654	17 082	17 082	61,77	100,00
- önkormányzati támogatás kötött	301	301	301	100,00	100,00
Dr. Sipos F. Parkerdő Otthon összesen	199 450	220 517	217 256	108,93	98,52
Terney B. Középiskolai Kollégium					
- hatósági jogkörhöz köthető műk.bev.					
- egyéb saját bevételek	21 646	29 671	29 671	137,07	100,00
- ÁFA bevételek	5 153	6 566	6 566	127,42	100,00
- ÁFA visszatérülések	292	323	323	110,62	100,00
- műk. c. átvett pénzeszk. ÁHT-on kívülről		484	484		100,00
- támogatásértékű működési bevétel OEP-től					
- támogatásértékű egyéb műk. bev. ÁHT-on belülről					
- felhalm.c. átvett pénzeszk. ÁHT-on kívülről					
- támogatásértékű felhalm. bevétel ÁHT-on belülről					
- támogatási kölcsönök visszatérülése					
- hozam- és kamat					
- előző évi pénzmaradvány		1 406	1 406		100,00
- felhalmozási és tőkejellegű bevételek					
- önkormányzati támogatás általános	88 298	90 705	90 231	102,19	99,48

Intézmény	eredeti előirányzat	módosított	teljesítés	teljesítés %-a (4./2.)	teljesítés %-a (4./3.)
1.	2.	3.	4.	5.	6.
- önkormányzati támogatás szociális, egyéb kedvezményhez	7 042	7 202	7 202	102,27	100,00
- önkormányzati támogatás kötött					
Terney B. Kollégium összesen	122 431	136 357	135 883	110,99	99,65
Városi Intézmények Gazdasági Irodája					
- hatósági jogkörhöz köthető műk.bev.	0	0	0		
- egyéb saját bevételek	39 553	59 276	58 634	148,24	98,92
- ÁFA bevételek	5 490	5 508	4 613	84,03	83,75
- ÁFA visszatérülések	3 117	3 412	3 041	97,56	89,13
- műk. c. átvett pénzeszk. ÁHT-on kívülről	0	37 411	25 674		68,63
- támogatásértékű működési bevétel OEP-től	64 200	66 464	65 346	101,79	98,32
- támogatásértékű egyéb műk. bev. ÁHT-on belülről	0	10 047	9 827		97,81
- felhalm.c.átvett pénzeszk. ÁHT-on kívülről	21 870	21 870	15 991	73,12	73,12
- támogatásértékű felhalm. bevétel ÁHT-on belülről	0	0	0		
- támogatási kölcsönök visszatérülése	0	0	0		
- hozam- és kamat	0	197	238		120,81
- előző évi pénzmaradvány	26 552	51 412	51 412	193,63	100,00
- felhalmozási és tőkejellegű bevételek	0	0	0		
- önkormányzati támogatás általános	1 309 080	1 487 277	1 450 615	110,81	97,53
- önkormányzati támogatás szociális, egyéb kedvezményhez	74 175	74 175	79 550	107,25	107,25
- önkormányzati támogatás kötött	17 718	17 718	17 615	99,42	99,42
Városi Int.Gazdasági Irodája összesen	1 561 755	1 834 767	1 782 556	114,14	97,15
- Központi Óvoda					
- hatósági jogkörhöz köthető műk.bev.					
- egyéb saját bevételek	60	559	559	931,67	100,00
- ÁFA bevételek					
- ÁFA visszatérülések					
- műk. c. átvett pénzeszk. ÁHT-on kívülről					
- támogatásértékű működési bevétel OEP-től					
- támogatásértékű egyéb műk. bev. ÁHT-on belülről					
- felhalm.c.átvett pénzeszk. ÁHT-on kívülről					
- támogatásértékű felhalm. bevétel ÁHT-on belülről					
- támogatási kölcsönök visszatérülése					
- hozam- és kamat					
- előző évi pénzmaradvány	4 382	4 258	4 258	97,17	100,00
- felhalmozási és tőkejellegű bevételek					
- önkormányzati támogatás általános	197 463	225 458	223 196	113,03	99,00
- önkormányzati támogatás szociális, egyéb kedvezményhez	12 004	12 004	13 389	111,54	111,54
- önkormányzati támogatás kötött	176	176	176	100,00	100,00
Központi Óvoda összesen	214 085	242 455	241 578	112,84	99,64
- Kertvárosi Óvoda					
- hatósági jogkörhöz köthető műk.bev.					
- egyéb saját bevételek	115	227	227	197,39	100,00
- ÁFA bevételek					
- ÁFA visszatérülések					
- műk. c. átvett pénzeszk. ÁHT-on kívülről					
- támogatásértékű működési bevétel OEP-től					
- támogatásértékű egyéb műk. bev. ÁHT-on belülről					
- felhalm.c.átvett pénzeszk. ÁHT-on kívülről					
- támogatásértékű felhalm. bevétel ÁHT-on belülről					
- támogatási kölcsönök visszatérülése					
- hozam- és kamat					
- előző évi pénzmaradvány		2 794	2 794		100,00
- felhalmozási és tőkejellegű bevételek					
- önkormányzati támogatás általános	162 840	190 258	185 896	114,16	97,71
- önkormányzati támogatás szociális, egyéb kedvezményhez	9 797	9 797	11 115	113,45	113,45
- önkormányzati támogatás kötött	152	152	152	100,00	100,00
Kertvárosi Óvoda összesen	172 904	203 228	200 184	115,78	98,50

Intézmény	eredeti előirányzat	módosított	teljesítés	teljesítés %-a (4./2.)	teljesítés %-a (4./3.)
1.	2.	3.	4.	5.	6.
- Deák F. Általános Iskola					
- hatósági jogkörhöz köthető műk.bev.					
- egyéb saját bevételek	478	901	901	188,49	100,00
- ÁFA bevételek					
- ÁFA visszatérülések					
- műk. c. átvett pénzeszk. ÁHT-on kívülről		6 715	6 715		100,00
- támogatásértékű működési bevétel OEP-től					
- támogatásértékű egyéb műk. bev. ÁHT-on belülről		893	887		99,33
- felhalm.c. átvett pénzeszk. ÁHT-on kívülről					
- támogatásértékű felhalm. bevétel ÁHT-on belülről					
- támogatási kölcsönök visszatérülése					
- hozam- és kamat		38	38		100,00
- előző évi pénzmaradvány		3 660	3 660		100,00
- felhalmozási és tőkejellegű bevételek					
- önkormányzati támogatás általános	165 722	183 283	178 996	108,01	97,66
- önkormányzati támogatás szociális, egyéb kedvezményhez	12 611	12 611	14 030	111,25	111,25
- önkormányzati támogatás kötött	170	170	170	100,00	100,00
Deák F. Ált. Isk. összesen	178 981	208 271	205 397	114,76	98,62
- Klauzál G. Általános Iskola					
- hatósági jogkörhöz köthető műk.bev.					
- egyéb saját bevételek	214	1 138	1 132	528,97	99,47
- ÁFA bevételek					
- ÁFA visszatérülések					
- műk. c. átvett pénzeszk. ÁHT-on kívülről		789	789		100,00
- támogatásértékű működési bevétel OEP-től					
- támogatásértékű egyéb műk. bev. ÁHT-on belülről		989	989		100,00
- felhalm.c. átvett pénzeszk. ÁHT-on kívülről					
- támogatásértékű felhalm. bevétel ÁHT-on belülről					
- támogatási kölcsönök visszatérülése					
- hozam- és kamat		4	6		150,00
- előző évi pénzmaradvány	6 468	9 628	9 628	148,86	100,00
- felhalmozási és tőkejellegű bevételek					
- önkormányzati támogatás általános	119 758	140 385	134 091	111,97	95,52
- önkormányzati támogatás szociális, egyéb kedvezményhez	10 423	10 423	10 871	104,30	104,30
- önkormányzati támogatás kötött	112	112	112	100,00	100,00
Klauzál G. Ált. Isk. összesen	136 975	163 468	157 618	115,07	96,42
- Petőfi S. Általános Iskola					
- hatósági jogkörhöz köthető műk.bev.					
- egyéb saját bevételek	460	995	995	216,30	100,00
- ÁFA bevételek					
- ÁFA visszatérülések					
- műk. c. átvett pénzeszk. ÁHT-on kívülről		495	495		100,00
- támogatásértékű működési bevétel OEP-től					
- támogatásértékű egyéb műk. bev. ÁHT-on belülről		1 007	1 007		100,00
- felhalm.c. átvett pénzeszk. ÁHT-on kívülről					
- támogatásértékű felhalm. bevétel ÁHT-on belülről					
- támogatási kölcsönök visszatérülése					
- hozam- és kamat					
- előző évi pénzmaradvány		2 468	2 468		100,00
- felhalmozási és tőkejellegű bevételek					
- önkormányzati támogatás általános	105 154	118 133	113 011	107,47	95,66
- önkormányzati támogatás szociális, egyéb kedvezményhez	8 385	8 385	8 841	105,44	105,44
- önkormányzati támogatás kötött	100	100	100	100,00	100,00
Petőfi S. Ált. Isk. összesen	114 099	131 583	126 917	111,23	96,45
- Koszta J. Általános Iskola					
- hatósági jogkörhöz köthető műk.bev.					
- egyéb saját bevételek	1 201	1 936	1 936	161,20	100,00
- ÁFA bevételek					

Intézmény	eredeti előirányzat	módosított	teljesítés	teljesítés %-a	
1.	2.	3.	4.	(4./2.)	(4./3.)
- ÁFA visszatérülések					
- műk. c. átvett pénzeszk. ÁHT-on kívülről		2 736	2 736		100,00
- támogatásértékű működési bevétel OEP-től					
- támogatásértékű egyéb műk. bev. ÁHT-on belülről		921	921		100,00
- felhalm.c. átvett pénzeszk. ÁHT-on kívülről					
- támogatásértékű felhalm. bevétel ÁHT-on belülről					
- támogatási kölcsönök visszatérülése					
- hozam- és kamat		10	10		100,00
- előző évi pénzmaradvány		2 456	2 456		100,00
- felhalmozási és tökejellegű bevételek					
- önkormányzati támogatás általános	219 069	241 128	238 904	109,05	99,08
- önkormányzati támogatás szociális, egyéb kedvezményhez	12 211	12 211	12 560	102,86	102,86
- önkormányzati támogatás kötött	220	220	220	100,00	100,00
Kosztá J. Ált. Isk. összesen	232 701	261 618	259 743	111,62	99,28
- Lajtha L. Alapfokú Művészeti Iskola és Hangversenyközpont					
- hatósági jogkörhöz köthető műk. bev.					
- egyéb saját bevételek	6 412	8 873	8 873	138,38	100,00
- ÁFA bevételek					
- ÁFA visszatérülések					
- műk. c. átvett pénzeszk. ÁHT-on kívülről		300	300		100,00
- támogatásértékű működési bevétel OEP-től					
- támogatásértékű egyéb műk. bev. ÁHT-on belülről		400	400		100,00
- felhalm.c. átvett pénzeszk. ÁHT-on kívülről					
- támogatásértékű felhalm. bevétel ÁHT-on belülről					
- támogatási kölcsönök visszatérülése					
- hozam- és kamat					
- előző évi pénzmaradvány		2 757	2 757		100,00
- felhalmozási és tökejellegű bevételek					
- önkormányzati támogatás általános	76 889	85 260	81 607	106,14	95,72
- önkormányzati támogatás szociális, egyéb kedvezményhez	1 230	1 230	1 230	100,00	100,00
- önkormányzati támogatás kötött	100	100	100	100,00	100,00
Lajtha L. Alapf. Műv. Isk. és Hangv. Kp. összesen	84 631	98 920	95 267	112,57	96,31
- Családsegítő Központ					
- hatósági jogkörhöz köthető műk. bev.					
- egyéb saját bevételek	18 597	19 587	19 430	104,48	99,20
- ÁFA bevételek	3 663	3 663	2 957	80,73	80,73
- ÁFA visszatérülések	1 442	1 737	1 737	120,46	100,00
- műk. c. átvett pénzeszk. ÁHT-on kívülről		6 225	6 225		100,00
- támogatásértékű működési bevétel OEP-től					
- támogatásértékű egyéb műk. bev. ÁHT-on belülről		5 837	5 623		96,33
- felhalm.c. átvett pénzeszk. ÁHT-on kívülről					
- támogatásértékű felhalm. bevétel ÁHT-on belülről					
- támogatási kölcsönök visszatérülése					
- hozam- és kamat		15	44		293,33
- előző évi pénzmaradvány	2 526	6 494	6 494	257,09	100,00
- önkormányzati támogatás szociális, egyéb kedvezményhez					
- önkormányzati támogatás általános	108 172	118 522	110 667	102,31	93,37
- önkormányzati támogatás szociális feladatokhoz					
- önkormányzati támogatás kötött	263	263	263	100,00	100,00
Családsegítő Központ összesen	134 663	162 343	153 440	113,94	94,52
- Bölcsőde					
- hatósági jogkörhöz köthető műk. bev.					
- egyéb saját bevételek	7 307	7 361	6 918	94,68	93,98
- ÁFA bevételek	1 827	1 827	1 637	89,60	89,60
- ÁFA visszatérülések	1 675	1 675	1 304	77,85	77,85
- műk. c. átvett pénzeszk. ÁHT-on kívülről					
- támogatásértékű működési bevétel OEP-től					
- támogatásértékű egyéb műk. bev. ÁHT-on belülről					

Intézmény	eredeti előirányzat	módosított	teljesítés	teljesítés %-a	
1.	2.	3.	4.	(4./2.)	(4./3.)
				5.	6.
- felhalm.c.átvett pénzeszk. ÁHT-on kívülről					
- támogatásértékű felhalm. bevétel ÁHT-on belülről					
- támogatási kölcsönök visszatérülése					
- hozam- és kamat					
- előző évi pénzmaradvány		2 436	2 436		100,00
- felhalmozási és tőkejellegű bevételek					
- önkormányzati támogatás általános	49 147	56 788	53 357	108,57	93,96
- önkormányzati támogatás szociális, egyéb kedvezményhez	957	957	957	100,00	100,00
- önkormányzati támogatás kötött	122	122	122	100,00	100,00
Bölcsőde összesen	61 035	71 166	66 731	109,33	93,77
- Hajléktalan Segítő Központ					
- hatósági jogkörhöz köthető műk.bev.					
- egyéb saját bevételek	2 969	3 911	3 911	131,73	100,00
- ÁFA bevételek					
- ÁFA visszatérülések					
- műk. c. átvett pénzeszk. ÁHT-on kívülről		17 668	5 931		33,57
- támogatásértékű működési bevétel OEP-től					
- támogatásértékű egyéb műk. bev. ÁHT-on belülről					
- felhalm.c.átvett pénzeszk. ÁHT-on kívülről	21 870	21 870	15 991	73,12	73,12
- támogatásértékű felhalm. bevétel ÁHT-on belülről					
- támogatási kölcsönök visszatérülése					
- hozam- és kamat		116	116		100,00
- előző évi pénzmaradvány	11 176	6 464	6 464	57,84	100,00
- felhalmozási és tőkejellegű bevételek					
- önkormányzati támogatás általános	29 721	35 840	41 939	141,11	117,02
- önkormányzati támogatás szociális, egyéb kedvezményhez	6 557	6 557	6 557	100,00	100,00
- önkormányzati támogatás kötött	103	103		0,00	0,00
Hajléktalan Segítő Központ összesen	72 396	92 529	80 909	111,76	87,44
- Egységes Pedagógiai Szakszolgálat					
- hatósági jogkörhöz köthető műk.bev.					
- egyéb saját bevételek	100	100	84	84,00	84,00
- ÁFA bevételek					
- ÁFA visszatérülések					
- műk. c. átvett pénzeszk. ÁHT-on kívülről		2 483	2 483		100,00
- támogatásértékű működési bevétel OEP-től					
- támogatásértékű egyéb műk. bev. ÁHT-on belülről					
- felhalm.c.átvett pénzeszk. ÁHT-on kívülről					
- támogatásértékű felhalm. bevétel ÁHT-on belülről					
- támogatási kölcsönök visszatérülése					
- hozam- és kamat		14	24		171,43
- előző évi pénzmaradvány		1 977	1 977		100,00
- felhalmozási és tőkejellegű bevételek					
- önkormányzati támogatás általános	46 988	57 366	54 645	116,30	95,26
- önkormányzati támogatás szociális, egyéb kedvezményhez					
- önkormányzati támogatás kötött	16 200	16 200	16 200	100,00	100,00
Egységes Pedagógiai Szakszolgálat összesen	63 288	78 140	75 413	119,16	96,51
- Intézmény Központ					
- hatósági jogkörhöz köthető műk.bev.					
- egyéb saját bevételek	1 640	13 688	13 668	833,41	99,85
- ÁFA bevételek		18	19		105,56
- ÁFA visszatérülések					
- műk. c. átvett pénzeszk. ÁHT-on kívülről					
- támogatásértékű működési bevétel OEP-től	64 200	66 464	65 346	101,79	98,32
- támogatásértékű egyéb műk. bev. ÁHT-on belülről					
- felhalm.c.átvett pénzeszk. ÁHT-on kívülről					
- támogatásértékű felhalm. bevétel ÁHT-on belülről					
- támogatási kölcsönök visszatérülése					
- hozam- és kamat					

Intézmény	eredeti előirányzat	módosított	teljesítés	teljesítés %-a (4./2.)	teljesítés %-a (4./3.)
1.	2.	3.	4.	5.	6.
- előző évi pénzmaradvány	2 000	6 020	6 020	301,00	100,00
- felhalmozási és tőkejellegű bevételek					
- önkormányzati támogatás általános	28 157	34 856	34 306	121,84	98,42
- önkormányzati támogatás szociális, egyéb kedvezményhez					
- önkormányzati támogatás kötött					
Intézmény Kp. összesen	95 997	121 046	119 359	124,34	98,61
Művelődési Központ összesen					
- hatósági jogkörhöz köthető műk.bev.	0	0	0		
- egyéb saját bevételek	31 279	34 126	33 554	107,27	98,32
- ÁFA bevételek	5 236	5 312	4 566	87,20	85,96
- ÁFA visszatérülések	5 800	5 800	4 425	76,29	76,29
- műk. c. átvett pénzeszk. ÁHT-on kívülről	0	363	363		100,00
- támogatásértékű működési bevétel OEP-től	0	0	0		
- támogatásértékű egyéb műk. bev. ÁHT-on belülről	0	15 400	16 917		109,85
- felhalm.c. átvett pénzeszk. ÁHT-on kívülről	0	0	0		
- támogatásértékű felhalm. bevétel ÁHT-on belülről	0	1 034	1 034		100,00
- támogatási kölcsönök visszatérülése	0	0	0		
- hozam- és kamat	0	0	67		
- előző évi pénzmaradvány	0	1 488	1 488		100,00
- felhalmozási és tőkejellegű bevételek	0	0	0		
- önkormányzati támogatás általános	55 638	72 708	70 615	126,92	97,12
- önkormányzati támogatás szociális, egyéb kedvezményhez	3 999	3 060	2 965	74,14	96,90
- önkormányzati támogatás kötött	0	0	0		
Művelődési Közp. összesen	101 952	139 291	135 994	133,39	97,63
- Művelődési Központ					
- hatósági jogkörhöz köthető műk.bev.					
- egyéb saját bevételek	26 389	28 785	28 745	108,93	99,86
- ÁFA bevételek	4 043	4 119	3 491	86,35	84,75
- ÁFA visszatérülések	5 100	5 100	3 760	73,73	73,73
- műk. c. átvett pénzeszk. ÁHT-on kívülről		363	363		100,00
- támogatásértékű működési bevétel OEP-től					
- támogatásértékű egyéb műk. bev. ÁHT-on belülről		15 400	16 917		109,85
- felhalm.c. átvett pénzeszk. ÁHT-on kívülről					
- támogatásértékű felhalm. bevétel ÁHT-on belülről		1 034	1 034		100,00
- támogatási kölcsönök visszatérülése					
- hozam- és kamat			67		
- előző évi pénzmaradvány		1 451	1 451		100,00
- felhalmozási és tőkejellegű bevételek					
- önkormányzati támogatás általános	51 986	68 784	67 137	129,14	97,61
- önkormányzati támogatás szociális, egyéb kedvezményhez	3 999	3 060	2 965	74,14	96,90
- önkormányzati támogatás kötött					
Művelődési Közp. összesen	91 517	128 096	125 930	137,60	98,31
- Óze Lajos Filmszínház					
- hatósági jogkörhöz köthető műk.bev.					
- egyéb saját bevételek	4 890	5 341	4 809	98,34	90,04
- ÁFA bevételek	1 193	1 193	1 075	90,11	90,11
- ÁFA visszatérülések	700	700	665	95,00	95,00
- műk. c. átvett pénzeszk. ÁHT-on kívülről					
- támogatásértékű működési bevétel OEP-től					
- támogatásértékű egyéb műk. bev. ÁHT-on belülről					
- felhalm.c. átvett pénzeszk. ÁHT-on kívülről					
- támogatásértékű felhalm. bevétel ÁHT-on belülről					
- támogatási kölcsönök visszatérülése					
- hozam- és kamat					
- előző évi pénzmaradvány		37	37		100,00
- felhalmozási és tőkejellegű bevételek					
- önkormányzati támogatás általános	3 652	3 924	3 478	95,24	88,63
- önkormányzati támogatás szociális, egyéb kedvezményhez					

Intézmény	eredeti előirányzat	módosított	teljesítés	teljesítés %-a (4./2.)	teljesítés %-a (4./3.)
1.	2.	3.	4.	5.	6.
- önkormányzati támogatás kötött					
Óze Lajos Filmszínház összesen	10 435	11 195	10 064	96,44	89,90
Központi Gyermekélelmezési Konyha					
- hatósági jogkörhöz köthető műk.bev.					
- egyéb saját bevételek	275 443	275 443	264 633	96,08	96,08
- ÁFA bevételek	68 861	68 861	66 124	96,03	96,03
- ÁFA visszatérülések	62 702	62 702	53 646	85,56	85,56
- műk. c. átvett pénzeszk. ÁHT-on kívülről					
- támogatásértékű működési bevétel OEP-től					
- támogatásértékű egyéb műk. bev. ÁHT-on belülről					
- felhalm.c. átvett pénzeszk. ÁHT-on kívülről					
- támogatásértékű felhalm. bevétel ÁHT-on belülről					
- támogatási kölcsönök visszatérülése					
- hozam- és kamat					
- előző évi pénzmaradvány		823	823		100,00
- felhalmozási és tőkejellegű bevételek					
- önkormányzati támogatás általános	82 117	97 806	97 259	118,44	99,44
- önkormányzati támogatás szociális, egyéb kedvezményhez	1 443	2 928	2 732	189,33	93,31
- önkormányzati támogatás kötött					
Közp. Konyha összesen	490 566	508 563	485 217	98,91	95,41
Városellátó Intézmény					
- hatósági jogkörhöz köthető műk.bev.					
- egyéb saját bevételek	246 439	625 398	639 159	259,36	102,20
- ÁFA bevételek	61 122	88 146	91 917	150,38	104,28
- ÁFA visszatérülések	35 000	90 788	84 332	240,95	92,89
- műk. c. átvett pénzeszk. ÁHT-on kívülről					
- támogatásértékű működési bevétel OEP-től					
- támogatásértékű egyéb műk. bev. ÁHT-on belülről					
- felhalm.c. átvett pénzeszk. ÁHT-on kívülről					
- támogatásértékű felhalm. bevétel ÁHT-on belülről					
- támogatási kölcsönök visszatérülése					
- hozam- és kamat					
- előző évi pénzmaradvány		40 487	40 487		100,00
- felhalmozási és tőkejellegű bevételek		2 000	2 125		106,25
- önkormányzati támogatás általános	261 243	376 772	229 030	87,67	60,79
- önkormányzati támogatás szociális, egyéb kedvezményhez					
- önkormányzati támogatás kötött					
Városellátó Intézmény	603 804	1 223 591	1 087 050	180,03	88,84
Hivatásos Önkormányzati Tűzoltóság					
- hatósági jogkörhöz köthető műk.bev.					
- egyéb saját bevételek	1 027	1 888	1 888	183,84	100,00
- ÁFA bevételek					
- ÁFA visszatérülések					
- műk. c. átvett pénzeszk. ÁHT-on kívülről					
- támogatásértékű működési bevétel OEP-től					
- támogatásértékű egyéb műk. bev. ÁHT-on belülről		2 999	2 999		100,00
- felhalm.c. átvett pénzeszk. ÁHT-on kívülről					
- támogatásértékű felhalm. bevétel ÁHT-on belülről					
- támogatási kölcsönök visszatérülése					
- hozam- és kamat					
- előző évi pénzmaradvány	3 072	7 300	7 300	237,63	100,00
- felhalmozási és tőkejellegű bevételek					
- önkormányzati támogatás általános		8 975	8 975		100,00
- önkormányzati támogatás szociális, egyéb kedvezményhez					
- önkormányzati támogatás kötött	227 866	227 866	224 480	98,51	98,51
Tűzoltóság összesen	231 965	249 028	245 642	105,90	98,64
Polgármesteri Hivatal összesen					
- hatósági jogkörhöz köthető műk.bev.	11 700	11 700	10 457	89,38	89,38

Intézmény	eredeti	módosított	teljesítés	teljesítés %-a	
	előirányzat	előirányzat		(4./2.)	(4./3.)
1.	2.	3.	4.	5.	6.
- egyéb saját bevételek	173 259	217 735	178 493	103,02	81,98
- ÁFA bevételek	35 045	35 090	36 632	104,53	104,39
- ÁFA visszatérülések	23 129	23 239	17 303	74,81	74,46
- műk. c. átvett pénzeszk. ÁHT-on kívülről	10 598	21 737	11 139	105,10	51,24
- támogatásértékű működési bevétel OEP-től	0	0	0		
- támogatásértékű egyéb műk. bev. ÁHT-on belülről	494 561	599 268	553 265	111,87	92,32
- felhalm.c. átvett pénzeszk. ÁHT-on kívülről	0	0	0		
- támogatásértékű felhalm. bevétel ÁHT-on belülről	16 801	16 801	0	0,00	0,00
- támogatási kölcsönök visszatérülése	1 880	1 880	2 456	130,64	130,64
- hozam- és kamat	6 900	6 900	5 061	73,35	73,35
- előző évi pénzmaradvány	19 882	487 065	487 065	2 449,78	100,00
- felhalmozási és tőkejellegű bevételek	0	0	6 503		
- önkormányzati támogatás általános	770 452	762 683	950 116	123,32	124,58
- önkormányzati támogatás szociális, egyéb kedvezményhez	386 087	531 598	551 861	142,94	103,81
- önkormányzati támogatás kötött	1 132	0	0	0,00	
Polgármesteri Hivatal összesen	1 951 426	2 715 696	2 810 351	144,02	103,49
Polgármesteri Hivatal					
- hatósági jogkörhöz köthető műk. bev.	11 700	11 700	10 457	89,38	89,38
- egyéb saját bevételek	146 313	188 790	151 172	103,32	80,07
- ÁFA bevételek	34 400	34 400	35 937	104,47	104,47
- ÁFA visszatérülések	23 100	23 100	17 164	74,30	74,30
- műk. c. átvett pénzeszk. ÁHT-on kívülről	10 598	21 737	11 139	105,10	51,24
- támogatásértékű működési bevétel OEP-től					
- támogatásértékű egyéb műk. bev. ÁHT-on belülről	492 961	598 136	552 133	112,00	92,31
- felhalm.c. átvett pénzeszk. ÁHT-on kívülről					
- támogatásértékű felhalm. bevétel ÁHT-on belülről					
- támogatási kölcsönök visszatérülése	1 880	1 880	2 456	130,64	130,64
- hozam- és kamat	6 900	6 900	5 061	73,35	73,35
- előző évi pénzmaradvány	18 000	491 094	491 094	2 728,30	100,00
- felhalmozási és tőkejellegű bevételek			6 503		
- önkormányzati támogatás általános	745 357	721 916	908 134	121,84	125,79
- önkormányzati támogatás szociális, egyéb kedvezményhez	386 087	531 598	551 861	142,94	103,81
- önkormányzati támogatás kötött					
Polgármesteri Hivatal összesen	1 877 296	2 631 251	2 743 111	146,12	104,25
Roma Kisebbségi Önkormányzat					
- hatósági jogkörhöz köthető műk. bev.					
- egyéb saját bevételek		150	12		8,00
- ÁFA bevételek			3		
- ÁFA visszatérülések					
- műk. c. átvett pénzeszk. ÁHT-on kívülről					
- támogatásértékű működési bevétel OEP-től					
- támogatásértékű egyéb műk. bev. ÁHT-on belülről	1 600	566	566	35,38	100,00
- felhalm.c. átvett pénzeszk. ÁHT-on kívülről					
- támogatásértékű felhalm. bevétel ÁHT-on belülről	16 801	16 801		0,00	0,00
- támogatási kölcsönök visszatérülése					
- hozam- és kamat					
- előző évi pénzmaradvány		-804	-804		
- felhalmozási és tőkejellegű bevételek					
- önkormányzati támogatás általános	1 525	5 519	6 038	395,93	109,40
- önkormányzati támogatás szociális, egyéb kedvezményhez					
- önkormányzati támogatás kötött	566			0,00	
Roma Kisebbségi Önkormányzat összesen	20 492	22 232	5 815	28,38	26,16
Görög Kisebbségi Önkormányzat					
- hatósági jogkörhöz köthető műk. bev.					
- egyéb saját bevételek					
- ÁFA bevételek					
- ÁFA visszatérülések					
- műk. c. átvett pénzeszk. ÁHT-on kívülről					

Intézmény	eredeti előirányzat	módosított	teljesítés	teljesítés %-a (4./2.)	teljesítés %-a (4./3.)
1.	2.	3.	4.	5.	6.
- támogatásértékű működési bevétel OEP-től					
- támogatásértékű egyéb műk. bev. ÁHT-on belülről		566	566		100,00
- felhalm.c.átvett pénzeszk. ÁHT-on kívülről					
- támogatásértékű felhalm. bevétel ÁHT-on belülről					
- támogatási kölcsönök visszatérülése					
- hozam- és kamat					
- előző évi pénzmaradvány	1 882	1 882	1 882	100,00	100,00
- felhalmozási és tőkejellegű bevételek					
- önkormányzati támogatás általános	644	644		0,00	0,00
- önkormányzati támogatás szociális, egyéb kedvezményhez					
- önkormányzati támogatás kötött	566			0,00	
Görög Kisebbségi Önkormányzat összesen	3 092	3 092	2 448	79,17	79,17
Sportközpont					
- hatósági jogkörhöz köthető műk.bev.					
- egyéb saját bevételek	26 946	28 795	27 301	101,32	94,81
- ÁFA bevételek	645	690	690	106,98	100,00
- ÁFA visszatérülések	29	139	139	479,31	100,00
- műk. c. átvett pénzeszk. ÁHT-on kívülről					
- támogatásértékű működési bevétel OEP-től					
- támogatásértékű egyéb műk. bev. ÁHT-on belülről					
- felhalm.c.átvett pénzeszk. ÁHT-on kívülről					
- támogatásértékű felhalm. bevétel ÁHT-on belülről					
- támogatási kölcsönök visszatérülése					
- hozam- és kamat					
- előző évi pénzmaradvány		-5 445	-5 445		100,00
- felhalmozási és tőkejellegű bevételek					
- önkormányzati támogatás általános	20 311	31 989	33 510	164,98	104,75
- önkormányzati támogatás szociális, egyéb kedvezményhez					
- önkormányzati támogatás kötött					
Sportközpont összesen	47 931	56 168	56 195	117,24	100,05
Polgári védelmi feladatok					
- hatósági jogkörhöz köthető műk.bev.					
- egyéb saját bevételek				8	
- ÁFA bevételek				2	
- ÁFA visszatérülések					
- műk. c. átvett pénzeszk. ÁHT-on kívülről					
- támogatásértékű működési bevétel OEP-től					
- támogatásértékű egyéb műk. bev. ÁHT-on belülről					
- felhalm.c.átvett pénzeszk. ÁHT-on kívülről					
- támogatásértékű felhalm. bevétel ÁHT-on belülről					
- támogatási kölcsönök visszatérülése					
- hozam- és kamat					
- előző évi pénzmaradvány		338	338		100,00
- felhalmozási és tőkejellegű bevételek					
- önkormányzati támogatás általános	2 615	2 615	2 434	93,08	93,08
- önkormányzati támogatás szociális, egyéb kedvezményhez					
- önkormányzati támogatás kötött					
Polgári védelmi feladatok összesen	2 615	2 953	2 782	106,39	94,21
- hatósági jogkörhöz köthető műk.bev.	11 700	11 700	10 457	89,38	89,38
- egyéb saját bevételek	906 881	1 381 992	1 345 052	148,32	97,33
- ÁFA bevételek	187 399	216 637	217 572	116,10	100,43
- ÁFA visszatérülések	139 258	195 048	171 854	123,41	88,11
- műk. c. átvett pénzeszk. ÁHT-on kívülről	10 598	60 095	37 760	356,29	62,83
- támogatásértékű működési bevétel OEP-től	64 200	66 464	65 346	101,79	98,32
- támogatásértékű egyéb műk. bev. ÁHT-on belülről	494 561	627 714	583 008	117,88	92,88
- felhalm.c.átvett pénzeszk. ÁHT-on kívülről	21 870	21 870	15 991	73,12	73,12
- támogatásértékű felhalm. bevétel ÁHT-on belülről	16 801	17 835	1 034	6,15	5,80
- támogatási kölcsönök visszatérülése	1 880	1 880	2 456	130,64	130,64

Intézmény	eredeti előirányzat	módosított	teljesítés	teljesítés %-a (4./2.)	teljesítés %-a (4./3.)
1.	2.	3.	4.	5.	6.
- hozam- és kamat	6 900	7 137	5 407	78,36	75,76
- előző évi pénzmaradvány	59 265	594 864	594 864	1 003,74	100,00
- felhalmozási és tőkejellegű bevételek	0	2 000	8 628		431,40
- önkormányzati támogatás általános	2 734 621	3 100 863	3 097 545	113,27	99,89
- önkormányzati támogatás szociális, egyéb kedvezményhez	503 460	641 244	666 591	132,40	103,95
- önkormányzati támogatás kötött	247 261	246 129	242 640	98,13	98,58
Mindösszesen	5 406 655	7 193 472	7 066 205	130,69	98,23
Kiegészítő, függő, átfutó, korrekciós kiadások			2 215 037		
Mindösszesen	5 406 655	7 193 472	9 281 242	171,66	129,02

Az Önkormányzat 2010. évi jövedelemkülönbség mérsékléssel való elszámolása

Forintban

Megnevezés	Sor- szám	Tény 2010. június 30-ai adóerőképesség adat a mutatószám-felmérés szerinti normatív hozzájárulásokkal	Végleges 2010. június 30-ai adóerőképesség adat a tényleges normatív hozzájárulásokkal	Végleges 2010. június 30-ai adóerőképesség adat a mutatószám-felmérés szerinti normatív hozzájárulásokkal
1	2	3	4	5
Lakhelyen maradó SZJA (8%) (3.oszlop=4.oszlop=5. oszlop)	01	295 378 720	295 378 720	295 378 720
Iparüzési adóalap (ezer forintban)	02	47 763 859	47 538 475	47 538 475
Iparüzési adóerőképesség	03	668 694 026	665 538 650	665 538 650
Lakosok száma (2009. január 1-jén) (3.oszlop=4.oszlop=5. oszlop)	04	29 800	29 800	29 800
Jövedelemkülönbség mérséklés önkormányzati szintje (01.sor+03.sor) / 04.sor)	05	32 351	32 246	32 246
Jövedelemkülönbség mérséklés értékhatára	06	43 969	43 983	43 969
Kiegészítés egy főre (ha 05.sor<06.sor akkor 06.sor-05.sor)	07	11 618	11 737	11 723
Kiegészítés (07.sor x 04.sor)	08	346 204 884	349 775 360	349 360 260
Beszámítás egy főre (ha 05.sor>06.sor x 1,2)	09			0
Beszámítási korlát	10	816 806 716		0
Beszámítás	11			0
2010. évi jövedelemkülönbség mérséklés	12	346 204 884	349 775 360	349 360 260
Önkormányzat által fizetendő összeg	13	-----		-----
Önkormányzat részére fizetendő összeg	14	-----	3 570 476	-----

Szentes Város Önkormányzata irányítása alá tartozó intézmények 2010. évi tervezett kiadásainak összege
kiemelt előirányzatonként és intézményenként

ezer Ft-ban

Intézmény	eredeti	módosított	teljesítés	teljesítés %-a	
	előirányzat	előirányzat		(4./2.)	(4./3.)
1.	2.	3.	4.	5.	6.
Gondozási Központ					
◆ személyi juttatások	60 332	74 884	74 885	124,12	100,00
◆ munkaadókat terhelő járulékok	15 378	18 032	18 033	117,26	100,01
◆ dologi kiadások					
1. közüzemi díjak					
▷ üzemanyag	1 535	1 779	1 779	115,90	100,00
▷ fűtés	2 378	2 630	2 630	110,60	100,00
▷ villamos energia	720	1 048	1 048	145,56	100,00
▷ víz- és csatornadíj	534	595	594	111,24	99,83
▷ szemétszállítás	180	331	331	183,89	100,00
▷ közüzemi díjak ÁFÁ-ja	1 337	1 581	1 581	118,25	100,00
2. ételmezés					
3. vásárolt ételmezés	36 873	36 449	36 449	98,85	100,00
4. ételmezési kiadások ÁFÁ-ja	9 218	9 108	9 108	98,81	100,00
5. rendezvények		366	366		100,00
6. egyéb céljellégű	2 029	2 034	2 035	100,30	100,05
▷ céljellégű dologi kiadások összesen	54 804	55 921	55 921	102,04	100,00
▷ egyéb dologi kiadások	4 885	7 500	7 520	153,94	100,27
ebből ▷ kiemelt állagmegóvás					
▷ egyéb dologi kiadások ÁFÁ-ja	1 081	1 636	1 639	151,62	100,18
▷ fizetendő ÁFA	6 826	7 513	7 513	110,06	100,00
dologi kiadások összesen:	67 596	72 570	72 593	107,39	100,03
◆ speciális célú támogatások					
◆ támogatásértékű kiadások működési célra					
◆ támogatásértékű kiadások felhalmozási célra					
◆ átadott pénzeszközök működési célra					
◆ átadott pénzeszközök felhalmozási célra					
◆ adott kölcsönök					
◆ tartalék					
◆ hiteltörlesztés					
◆ felújítás					
◆ felhalmozás		176	176		100,00
Gondozási Központ összesen	143 306	165 662	165 687	115,62	100,02
Dr. Sipos Ferenc Parkerdő Otthon					
◆ személyi juttatások	86 430	109 776	109 373	126,55	99,63
◆ munkaadókat terhelő járulékok	22 510	26 330	26 126	116,06	99,23
◆ dologi kiadások					
1. közüzemi díjak					
▷ üzemanyag	614	642	632	102,93	98,44
▷ fűtés	6 788	6 329	5 756	84,80	90,95
▷ villamos energia	4 032	4 090	4 030	99,95	98,53
▷ víz- és csatornadíj	2 820	3 024	2 948	104,54	97,49

Intézmény	eredeti	módosított	teljesítés	teljesítés %-a	
	előirányzat	előirányzat		(4./2.)	(4./3.)
1.	2.	3.	4.	5.	6.
▷ szemétszállítás	541	710	694	128,28	97,75
▷ közüzemi díjak ÁFÁ-ja	3 699	3 699	3 515	95,03	95,03
2. étellemezés	500	100	100	20,00	100,00
3. vásárolt étellemezés	27 764	27 946	27 946	100,66	100,00
4. étellemezési kiadások ÁFÁ-ja	7 066	7 112	7 012	99,24	98,59
5. rendezvények					
6. egyéb céljellegű	3 032	3 032	2 993	98,71	98,71
▷ céljellegű dologi kiadások összesen	56 856	56 684	55 626	97,84	98,13
▷ egyéb dologi kiadások	20 099	23 194	21 456	106,75	92,51
ebből ▷ kiemelt állagmegóvás					
▷ egyéb dologi kiadások ÁFÁ-ja	3 796	3 235	3 037	80,01	93,88
▷ fizetendő ÁFA					
dologi kiadások összesen:	80 751	83 113	80 119	99,22	96,40
◆ speciális célú támogatások					
◆ támogatásértékű kiadások működési célra					
◆ támogatásértékű kiadások felhalmozási célra					
◆ átadott pénzeszközök működési célra					
◆ átadott pénzeszközök felhalmozási célra					
◆ adott kölcsönök					
◆ tartalék	9 759			0,00	
◆ hiteltörlesztés					
◆ felújítás					
◆ felhalmozás		1 298	1 298		100,00
Dr. Sipos F. Parkerdő Otthon összesen	199 450	220 517	216 916	108,76	98,37
Terney Béla Kollégium					
◆ személyi juttatások	55 886	65 506	65 506	117,21	100,00
◆ munkaadókat terhelő járulékok	14 722	16 315	16 315	110,82	100,00
◆ dologi kiadások					
1. közüzemi díjak					
▷ üzemanyag	8	10	10	125,00	100,00
▷ fűtés	9 060	6 061	6 061	66,90	100,00
▷ villamos energia	1 738	2 015	2 015	115,94	100,00
▷ víz- és csatornadíj	1 725	1 871	1 872	108,52	100,05
▷ szemétszállítás	500	567	567	113,40	100,00
▷ közüzemi díjak ÁFÁ-ja	2 096	1 218	1 218	58,11	100,00
2. étellemezés					
3. vásárolt étellemezés	23 580	23 566	23 567	99,94	100,00
4. étellemezési kiadások ÁFÁ-ja	5 895	5 890	5 890	99,92	100,00
5. rendezvények		250	250		100,00
6. egyéb céljellegű	1 096	1 596	1 596	145,62	100,00
▷ céljellegű dologi kiadások összesen	45 698	43 044	43 046	94,20	100,00
▷ egyéb dologi kiadások	4 558	7 525	6 985	153,25	92,82
ebből ▷ kiemelt állagmegóvás	580	788	788	135,86	100,00
▷ egyéb dologi kiadások ÁFÁ-ja	901	1 644	1 509	167,48	91,79
▷ fizetendő ÁFA	666	1 030	1 030	154,65	100,00
dologi kiadások összesen:	51 823	53 243	52 570	101,44	98,74

Intézmény	eredeti előirányzat	módosított	teljesítés	teljesítés %-a (4./2.)	teljesítés %-a (4./3.)
1.	2.	3.	4.	5.	6.
♦ speciális célú támogatások					
♦ támogatásértékű kiadások működési célra					
♦ támogatásértékű kiadások felhalmozási célra					
♦ átadott pénzeszközök működési célra					
♦ átadott pénzeszközök felhalmozási célra					
♦ adott kölcsönök					
♦ tartalék					
♦ hiteltörlesztés					
♦ felújítás		807	807		100,00
♦ felhalmozás		486	486		100,00
<i>Terney B. Kollégium összesen</i>	122 431	136 357	135 684	110,82	99,51
<i>Városi Intézmények Gazdasági Irodája</i>					
♦ személyi juttatások	979 154	1 117 512	1 101 010	112,45	98,52
♦ munkaadókat terhelő járulékok	255 714	283 769	281 163	109,95	99,08
♦ dologi kiadások					
<i>1. közüzemi díjak</i>					
▷ üzemanyag	3 148	3 876	3 687	117,12	95,12
▷ fűtés	56 234	58 154	55 435	98,58	95,32
▷ villamos energia	17 844	19 804	18 622	104,36	94,03
▷ víz- és csatornadíj	10 055	10 238	9 584	95,32	93,61
▷ személyszállítás	2 162	2 298	2 284	105,64	99,39
▷ közüzemi díjak ÁFÁ-ja	18 521	18 996	17 299	93,40	91,07
<i>2. ételmezés</i>	10 421	10 021	9 477	90,94	94,57
<i>3. vásárolt ételmezés</i>	56 686	60 745	59 906	105,68	98,62
<i>4. ételmezési kiadások ÁFÁ-ja</i>	16 704	17 675	17 380	104,05	98,33
<i>5. rendezvények</i>	0	2 020	2 020		100,00
<i>6. egyéb céljellegű</i>	29 091	29 091	27 145	93,31	93,31
▷ céljellegű dologi kiadások összesen	220 866	232 918	222 839	100,89	95,67
▷ egyéb dologi kiadások	43 616	139 738	113 354	259,89	81,12
ebből ▷ kiemelt állagmegóvás	1 666	4 160	4 160	249,70	100,00
▷ egyéb dologi kiadások ÁFÁ-ja	8 493	21 118	15 675	184,56	74,23
▷ fizetendő ÁFA	5 490	5 490	4 580	83,42	83,42
dologi kiadások összesen:	278 465	399 264	356 448	128,00	89,28
♦ speciális célú támogatások	0	0	0		
♦ támogatásértékű kiadások működési célra	0	0	0		
♦ támogatásértékű kiadások felhalmozási célra	0	0	0		
♦ átadott pénzeszközök működési célra	0	0	0		
♦ átadott pénzeszközök felhalmozási célra	0	0	0		
♦ adott kölcsönök	0	0	0		
♦ tartalék	26 552	0	0	0,00	
♦ hiteltörlesztés	0	0	0		
♦ felújítás	21 870	23 835	17 357	79,36	72,82
♦ felhalmozás	0	10 387	7 970		76,73
<i>VIGI összesen</i>	1 561 755	1 834 767	1 763 948	112,95	96,14
<i>- Központi Óvoda</i>					
♦ személyi juttatások	142 656	164 924	164 685	115,44	99,86

Intézmény	eredeti előirányzat	módosított	teljesítés	teljesítés %-a (4./2.)	teljesítés %-a (4./3.)
1.	2.	3.	4.	5.	6.
♦ munkaadókat terhelő járulékok	37 285	41 197	41 018	110,01	99,57
♦ dologi kiadások					
<i>1. közüzemi díjak</i>					
▷ üzemanyag					
▷ fűtés	6 680	6 589	6 615	99,03	100,39
▷ villamos energia	1 399	1 399	1 413	101,00	101,00
▷ víz- és csatornadíj	1 469	1 531	1 549	105,45	101,18
▷ szemétszállítás	200	300	300	150,00	100,00
▷ közüzemi díjak ÁFÁ-ja	2 437	2 437	2 374	97,41	97,41
<i>2. ételmezés</i>					
<i>3. vásárolt ételmezés</i>	9 603	10 503	10 711	111,54	101,98
<i>4. ételmezési kiadások ÁFÁ-ja</i>	2 401	2 626	2 678	111,54	101,98
<i>5. rendezvények</i>		80	80		100,00
<i>6. egyéb céljellegű</i>	3 443	3 443	3 257	94,60	94,60
▷ céljellegű dologi kiadások összesen	27 632	28 908	28 977	104,87	100,24
▷ egyéb dologi kiadások	1 704	6 061	5 617	329,64	92,67
ebből ▷ kiemelt állagmegóvás		959	959		100,00
▷ egyéb dologi kiadások ÁFÁ-ja	426	1 233	1 149	269,72	93,19
▷ fizetendő ÁFA					
dologi kiadások összesen:	29 762	36 202	35 743	120,10	98,73
♦ speciális célú támogatások					
♦ támogatásértékű kiadások működési célra					
♦ támogatásértékű kiadások felhalmozási célra					
♦ átadott pénzeszközök működési célra					
♦ átadott pénzeszközök felhalmozási célra					
♦ adott kölcsönök					
♦ tartalék	4 382			0,00	
♦ hiteltörlesztés					
♦ felújítás					
♦ felhalmozás		132	132		100,00
Központi Óvoda összesen	214 085	242 455	241 578	112,84	99,64
- Kertvárosi Óvoda					
♦ személyi juttatások	119 171	140 312	138 469	116,19	98,69
♦ munkaadókat terhelő járulékok	31 154	35 490	35 288	113,27	99,43
♦ dologi kiadások					
<i>1. közüzemi díjak</i>					
▷ üzemanyag					
▷ fűtés	4 199	3 517	3 392	80,78	96,45
▷ villamos energia	1 546	1 591	1 512	97,80	95,03
▷ víz- és csatornadíj	1 351	1 389	1 391	102,96	100,14
▷ szemétszállítás	155	155	155	100,00	100,00
▷ közüzemi díjak ÁFÁ-ja	1 813	1 650	1 526	84,17	92,48
<i>2. ételmezés</i>					
<i>3. vásárolt ételmezés</i>	7 896	8 940	8 940	113,22	100,00
<i>4. ételmezési kiadások ÁFÁ-ja</i>	1 901	2 175	2 175	114,41	100,00
<i>5. rendezvények</i>		100	100		100,00

Intézmény	eredeti előirányzat	módosított	teljesítés	teljesítés %-a (4./2.)	teljesítés %-a (4./3.)
1.	2.	3.	4.	5.	6.
<i>6. egyéb céljellegű</i>	2 512	2 512	2 666	106,13	106,13
▷ céljellegű dologi kiadások összesen	21 373	22 029	21 857	102,26	99,22
▷ egyéb dologi kiadások	1 005	4 434	3 735	371,64	84,24
ebből ▷ kiemelt állagmegóvás		280	280		100,00
▷ egyéb dologi kiadások ÁFÁ-ja	201	954	826	410,95	86,58
▷ fizetendő ÁFA					
dologi kiadások összesen:	22 579	27 417	26 418	117,00	96,36
◆ speciális célú támogatások					
◆ támogatásértékű kiadások működési célra					
◆ támogatásértékű kiadások felhalmozási célra					
◆ átadott pénzeszközök működési célra					
◆ átadott pénzeszközök felhalmozási célra					
◆ adott kölcsönök					
◆ tartalék					
◆ hiteltörlesztés					
◆ felújítás					
◆ felhalmozás		9	9		100,00
Kertvárosi Óvoda összesen	172 904	203 228	200 184	115,78	98,50
- Deák F. Általános Iskola					
◆ személyi juttatások	115 422	126 855	124 641	107,99	98,25
◆ munkaadókat terhelő járulékok	30 357	32 692	32 124	105,82	98,26
◆ dologi kiadások					
<i>1. közüzemi díjak</i>					
▷ üzemanyag					
▷ fűtés	8 325	8 325	8 266	99,29	99,29
▷ villamos energia	2 314	2 314	2 194	94,81	94,81
▷ víz- és csatornadíj	875	875	823	94,06	94,06
▷ szemétszállítás	313	313	313	100,00	100,00
▷ közüzemi díjak ÁFÁ-ja	2 957	2 957	2 894	97,87	97,87
<i>2. ételmezés</i>					
<i>3. vásárolt ételmezés</i>	10 089	11 224	11 224	111,25	100,00
<i>4. ételmezési kiadások ÁFÁ-ja</i>	2 522	2 805	2 806	111,26	100,04
<i>5. rendezvények</i>		375	375		100,00
<i>6. egyéb céljellegű</i>	4 075	4 075	4 043	99,21	99,21
▷ céljellegű dologi kiadások összesen	31 470	33 263	32 938	104,66	99,02
▷ egyéb dologi kiadások	1 405	13 219	10 389	739,43	78,59
ebből ▷ kiemelt állagmegóvás		250	250		100,00
▷ egyéb dologi kiadások ÁFÁ-ja	327	1 566	1 526	466,67	97,45
▷ fizetendő ÁFA					
dologi kiadások összesen:	33 202	48 048	44 853	135,09	93,35
◆ speciális célú támogatások					
◆ támogatásértékű kiadások működési célra					
◆ támogatásértékű kiadások felhalmozási célra					
◆ átadott pénzeszközök működési célra					
◆ átadott pénzeszközök felhalmozási célra					
◆ adott kölcsönök					

Intézmény	eredeti előirányzat	módosított	teljesítés	teljesítés %-a (4./2.)	teljesítés %-a (4./3.)
1.	2.	3.	4.	5.	6.
♦ tartalék					
♦ hiteltörlesztés					
♦ felújítás		336	336		100,00
♦ felhalmozás		340	10		2,94
<i>Deák F. Ált. Isk. összesen</i>	<i>178 981</i>	<i>208 271</i>	<i>201 964</i>	<i>112,84</i>	<i>96,97</i>
<i>- Klauzál G. Általános Iskola</i>					
♦ személyi juttatások	83 079	100 419	97 093	116,87	96,69
♦ munkaadókat terhelő járulékok	21 861	25 194	25 069	114,67	99,50
♦ dologi kiadások					
1. közüzemi díjak					
▷ üzemanyag					
▷ fűtés	8 608	10 292	10 124	117,61	98,37
▷ villamos energia	1 302	1 302	1 081	83,03	83,03
▷ víz- és csatornadíj	604	604	566	93,71	93,71
▷ szemétszállítás	292	292	292	100,00	100,00
▷ közüzemi díjak ÁFÁ-ja	980	1 064	836	85,31	78,57
2. ételmezés					
3. vásárolt ételmezés	8 338	8 719	8 697	104,31	99,75
4. ételmezési kiadások ÁFÁ-ja	2 085	2 180	2 174	104,27	99,72
5. rendezvények		175	175		100,00
6. egyéb céljellegű	2 233	2 233	2 210	98,97	98,97
▷ céljellegű dologi kiadások összesen	24 442	26 861	26 155	107,01	97,37
▷ egyéb dologi kiadások	921	9 188	7 531	817,70	81,97
ebből ▷ kiemelt állagmegóvás					
▷ egyéb dologi kiadások ÁFÁ-ja	204	1 142	1 146	561,76	100,35
▷ fizetendő ÁFA					
dologi kiadások összesen:	25 567	37 191	34 832	136,24	93,66
♦ speciális célú támogatások					
♦ támogatásértékű kiadások működési célra					
♦ támogatásértékű kiadások felhalmozási célra					
♦ átadott pénzeszközök működési célra					
♦ átadott pénzeszközök felhalmozási célra					
♦ adott kölcsönök					
♦ tartalék	6 468				0,00
♦ hiteltörlesztés					
♦ felújítás					
♦ felhalmozás		664	624		93,98
<i>Klauzál G. Ált. Isk. összesen</i>	<i>136 975</i>	<i>163 468</i>	<i>157 618</i>	<i>115,07</i>	<i>96,42</i>
<i>- Petőfi S. Általános Iskola</i>					
♦ személyi juttatások	73 089	80 965	78 586	107,52	97,06
♦ munkaadókat terhelő járulékok	19 198	20 906	20 702	107,83	99,02
♦ dologi kiadások					
1. közüzemi díjak					
▷ üzemanyag					
▷ fűtés	5 188	5 188	4 706	90,71	90,71
▷ villamos energia	1 466	1 642	1 639	111,80	99,82

Intézmény	eredeti	módosított	teljesítés	teljesítés %-a	
	előirányzat	előirányzat		(4./2.)	(4./3.)
1.	2.	3.	4.	5.	6.
▷ víz- és csatornadíj	527	527	422	80,08	80,08
▷ szemétszállítás	178	178	178	100,00	100,00
▷ közüzemi díjak ÁFÁ-ja	1 840	1 840	1 432	77,83	77,83
<i>2. ételmezés</i>					
<i>3. vásárolt ételmezés</i>	6 708	7 158	7 073	105,44	98,81
<i>4. ételmezési kiadások ÁFÁ-ja</i>	1 677	1 833	1 768	105,43	96,45
<i>5. rendezvények</i>		240	240		100,00
<i>6. egyéb céljellegű</i>	1 817	1 817	1 752	96,42	96,42
▷ céljellegű dologi kiadások összesen	19 401	20 423	19 210	99,02	94,06
▷ egyéb dologi kiadások	2 055	8 165	7 086	344,82	86,79
ebből ▷ kiemelt állagmegóvás		755	755		100,00
▷ egyéb dologi kiadások ÁFÁ-ja	356	1 124	1 333	374,44	118,59
▷ fizetendő ÁFA					
dologi kiadások összesen:	21 812	29 712	27 629	126,67	92,99
◆ speciális célú támogatások					
◆ támogatásértékű kiadások működési célra					
◆ támogatásértékű kiadások felhalmozási célra					
◆ átadott pénzeszközök működési célra					
◆ átadott pénzeszközök felhalmozási célra					
◆ adott kölcsönök					
◆ tartalék					
◆ hiteltörlesztés					
◆ felújítás					
◆ felhalmozás					
Petőfi S. Ált. Isk. összesen	114 099	131 583	126 917	111,23	96,45
- Koszta J. Általános Iskola					
◆ személyi juttatások	154 279	168 847	166 624	108,00	98,68
◆ munkaadókat terhelő járulékok	40 382	43 927	43 747	108,33	99,59
◆ dologi kiadások					
<i>1. közüzemi díjak</i>					
▷ üzemanyag					
▷ fűtés	12 823	12 935	12 934	100,87	99,99
▷ villamos energia	2 431	3 131	3 062	125,96	97,80
▷ víz- és csatornadíj	805	805	810	100,62	100,62
▷ szemétszállítás	442	442	442	100,00	100,00
▷ közüzemi díjak ÁFÁ-ja	2 217	2 392	2 227	100,45	93,10
<i>2. ételmezés</i>					
<i>3. vásárolt ételmezés</i>	9 496	10 045	10 048	105,81	100,03
<i>4. ételmezési kiadások ÁFÁ-ja</i>	2 374	2 512	2 512	105,81	100,00
<i>5. rendezvények</i>		390	390		100,00
<i>6. egyéb céljellegű</i>	2 413	2 413	2 413	100,00	100,00
▷ céljellegű dologi kiadások összesen	33 001	35 065	34 838	105,57	99,35
▷ egyéb dologi kiadások	4 304	11 996	11 912	276,77	99,30
ebből ▷ kiemelt állagmegóvás					
▷ egyéb dologi kiadások ÁFÁ-ja	735	1 783	1 772	241,09	99,38
▷ fizetendő ÁFA					

Intézmény	eredeti előirányzat	módosított	teljesítés	teljesítés %-a (4./2.)	teljesítés %-a (4./3.)
1.	2.	3.	4.	5.	6.
dologi kiadások összesen:	38 040	48 844	48 522	127,56	99,34
♦ speciális célú támogatások					
♦ támogatásértékű kiadások működési célra					
♦ támogatásértékű kiadások felhalmozási célra					
♦ átadott pénzeszközök működési célra					
♦ átadott pénzeszközök felhalmozási célra					
♦ adott kölcsönök					
♦ tartalék					
♦ hiteltörlesztés					
♦ felújítás					
♦ felhalmozás					
<i>Kosztá J. Ált. Isk. összesen</i>	<i>232 701</i>	<i>261 618</i>	<i>258 893</i>	<i>111,26</i>	<i>98,96</i>
<i>- Lajtha L. Alapfokú Művészeti Iskola és Hangversenyközpont</i>					
♦ személyi juttatások	60 256	64 734	63 518	105,41	98,12
♦ munkaadókat terhelő járulékok	15 688	16 771	16 501	105,18	98,39
♦ dologi kiadások					
1. közüzemi díjak					
▷ üzemanyag					
▷ fűtés	1 298	1 428	1 404	108,17	98,32
▷ villamos energia	367	527	471	128,34	89,37
▷ víz- és csatornadíj	217	157	119	54,84	75,80
▷ szemétszállítás	37	37	30	81,08	81,08
▷ közüzemi díjak ÁFÁ-ja	479	510	406	84,76	79,61
2. ételmezés					
3. vásárolt ételmezés					
4. ételmezési kiadások ÁFÁ-ja					
5. rendezvények		560	560		100,00
6. egyéb céljellegetű	2 362	2 362	2 331	98,69	98,69
▷ céljellegetű dologi kiadások összesen	4 760	5 581	5 321	111,79	95,34
▷ egyéb dologi kiadások	3 179	6 548	5 027	158,13	76,77
ebből ▷ kiemelt állagmegóvás	500	750	750	150,00	100,00
▷ egyéb dologi kiadások ÁFÁ-ja	748	1 178	1 001	133,82	84,97
▷ fizetendő ÁFA					
dologi kiadások összesen:	8 687	13 307	11 349	130,64	85,29
♦ speciális célú támogatások					
♦ támogatásértékű kiadások működési célra					
♦ támogatásértékű kiadások felhalmozási célra					
♦ átadott pénzeszközök működési célra					
♦ átadott pénzeszközök felhalmozási célra					
♦ adott kölcsönök					
♦ tartalék					
♦ hiteltörlesztés					
♦ felújítás					
♦ felhalmozás		4 108	3 899		94,91
<i>Lajtha L. Alapfokú Műv. Isk. összesen</i>	<i>84 631</i>	<i>98 920</i>	<i>95 267</i>	<i>112,57</i>	<i>96,31</i>

Intézmény	eredeti előirányzat	módosított	teljesítés	teljesítés %-a (4./2.)	teljesítés %-a (4./3.)
1.	2.	3.	4.	5.	6.
- Családsegítő Központ					
♦ személyi juttatások	71 035	80 625	80 603	113,47	99,97
♦ munkaadókat terhelő járulékok	18 385	20 375	20 037	108,99	98,34
♦ dologi kiadások					
1. közüzemi díjak					
▷ üzemanyag	1 820	2 181	2 095	115,11	96,06
▷ fűtés	2 293	2 849	2 460	107,28	86,35
▷ villamos energia	3 977	4 060	3 660	92,03	90,15
▷ víz- és csatornadíj	2 007	2 007	1 708	85,10	85,10
▷ szemétszállítás	298	298	292	97,99	97,99
▷ közüzemi díjak ÁFÁ-ja	2 509	2 509	2 444	97,41	97,41
2. ételmezés	3 400	3 000	2 737	80,50	91,23
3. vásárolt ételmezés	2 752	2 352	1 609	58,47	68,41
4. ételmezési kiadások ÁFÁ-ja	1 538	1 338	1 243	80,82	92,90
5. rendezvények		50	50		100,00
6. egyéb céljellelű	2 151	2 151	1 862	86,56	86,56
▷ céljellelű dologi kiadások összesen	22 745	22 795	20 160	88,63	88,44
▷ egyéb dologi kiadások	13 228	27 461	19 772	149,47	72,00
ebből ▷ kiemelt állagmegóvás	1 000	1 000	1 000	100,00	100,00
▷ egyéb dologi kiadások ÁFÁ-ja	3 081	5 186	3 061	99,35	59,02
▷ fizetendő ÁFA	3 663	3 663	2 955	80,67	80,67
dologi kiadások összesen:	42 717	59 105	45 948	107,56	77,74
♦ speciális célú támogatások					
♦ támogatásértékű kiadások működési célra					
♦ támogatásértékű kiadások felhalmozási célra					
♦ átadott pénzeszközök működési célra					
♦ átadott pénzeszközök felhalmozási célra					
♦ adott kölcsönök					
♦ tartalék	2 526			0,00	
♦ hiteltörlesztés					
♦ felújítás					
♦ felhalmozás		2 238	1 248		55,76
Családsegítő Központ összesen	134 663	162 343	147 836	109,78	91,06
- Bölcsőde					
♦ személyi juttatások	34 328	40 745	39 800	115,94	97,68
♦ munkaadókat terhelő járulékok	8 487	9 711	9 717	114,49	100,06
♦ dologi kiadások					
1. közüzemi díjak					
▷ üzemanyag					
▷ fűtés	1 958	1 958	1 400	71,50	71,50
▷ villamos energia	906	1 031	1 031	113,80	100,00
▷ víz- és csatornadíj	531	531	519	97,74	97,74
▷ szemétszállítás	26	58	57	219,23	98,28
▷ közüzemi díjak ÁFÁ-ja	855	881	739	86,43	83,88
2. ételmezés	7 021	7 021	6 740	96,00	96,00
3. vásárolt ételmezés					

Intézmény	eredeti előirányzat	módosított	teljesítés	teljesítés %-a (4./2.)	teljesítés %-a (4./3.)
1.	2.	3.	4.	5.	6.
<i>4. élelmezési kiadások ÁFÁ-ja</i>	1 755	1 755	1 623	92,48	92,48
<i>5. rendezvények</i>					
<i>6. egyéb céljellegű</i>	1 475	1 475	1 322	89,63	89,63
▷ céljellegű dologi kiadások összesen	14 527	14 710	13 431	92,46	91,31
▷ egyéb dologi kiadások	1 514	3 360	1 881	124,24	55,98
ebből ▷ kiemelt állagmegóvás	166	166	166	100,00	100,00
▷ egyéb dologi kiadások ÁFÁ-ja	352	813	277	78,69	34,07
▷ fizetendő ÁFA	1 827	1 827	1 625	88,94	88,94
dologi kiadások összesen:	18 220	20 710	17 214	94,48	83,12
◆ speciális célú támogatások					
◆ támogatásértékű kiadások működési célra					
◆ támogatásértékű kiadások felhalmozási célra					
◆ átadott pénzeszközök működési célra					
◆ átadott pénzeszközök felhalmozási célra					
◆ adott kölcsönök					
◆ tartalék					
◆ hiteltörlesztés					
◆ felújítás					
◆ felhalmozás					
Bölcsőde összesen	61 035	71 166	66 731	109,33	93,77
- Hajléktalan Segítő Központ					
◆ személyi juttatások	22 888	30 482	29 474	128,77	96,69
◆ munkaadókat terhelő járulékok	5 984	7 506	7 099	118,63	94,58
◆ dologi kiadások					
<i>1. közüzemi díjak</i>					
▷ üzemanyag	434	434	355	81,80	81,80
▷ fűtés	2 782	2 782	2 154	77,43	77,43
▷ villamos energia	964	1 328	1 325	137,45	99,77
▷ víz- és csatornadíj	1 257	1 400	1 366	108,67	97,57
▷ szemétszállítás	158	158	158	100,00	100,00
▷ közüzemi díjak ÁFÁ-ja	1 399	1 499	1 327	94,85	88,53
<i>2. élelmezés</i>					
<i>3. vásárolt élelmezés</i>	1 804	1 804	1 604	88,91	88,91
<i>4. élelmezési kiadások ÁFÁ-ja</i>	451	451	401	88,91	88,91
<i>5. rendezvények</i>					
<i>6. egyéb céljellegű</i>	164	164	164	100,00	100,00
▷ céljellegű dologi kiadások összesen	9 413	10 020	8 854	94,06	88,36
▷ egyéb dologi kiadások	865	17 692	17 020	1 967,63	96,20
ebből ▷ kiemelt állagmegóvás					
▷ egyéb dologi kiadások ÁFÁ-ja	200	2 690	800	400,00	29,74
▷ fizetendő ÁFA					
dologi kiadások összesen:	10 478	30 402	26 674	254,57	87,74
◆ speciális célú támogatások					
◆ támogatásértékű kiadások működési célra					
◆ támogatásértékű kiadások felhalmozási célra					
◆ átadott pénzeszközök működési célra					

Intézmény	eredeti előirányzat	módosított	teljesítés	teljesítés %-a (4./2.)	teljesítés %-a (4./3.)
1.	2.	3.	4.	5.	6.
♦ átadott pénzeszközök felhalmozási célra					
♦ adott kölcsönök					
♦ tartalék	11 176			0,00	
♦ hiteltörlesztés					
♦ felújítás	21 870	23 499	17 021	77,83	72,43
♦ felhalmozás		640	641		100,16
<i>Hajléktalan Segítő Kp. összesen</i>	<i>72 396</i>	<i>92 529</i>	<i>80 909</i>	<i>111,76</i>	<i>87,44</i>
<i>- Egységes Pedagógiai Szakszolgálat</i>					
♦ személyi juttatások	45 565	53 955	53 869	118,22	99,84
♦ munkaadókat terhelő járulékok	12 030	13 753	13 717	114,02	99,74
♦ dologi kiadások					
1. közüzemi díjak					
▷ üzemanyag	533	900	879	164,92	97,67
▷ fűtés	600	600	329	54,83	54,83
▷ villamos energia	363	363	169	46,56	46,56
▷ víz- és csatornadíj	34	34	35	102,94	102,94
▷ szemétszállítás	16	16	16	100,00	100,00
▷ közüzemi díjak ÁFÁ-ja	266	358	267	100,38	74,58
2. ételmezés					
3. vásárolt ételmezés					
4. ételmezési kiadások ÁFÁ-ja					
5. rendezvények		50	50		100,00
6. egyéb céljellegű	275	275	490	178,18	178,18
▷ céljellegű dologi kiadások összesen	2 087	2 596	2 235	107,09	86,09
▷ egyéb dologi kiadások	3 048	5 939	3 438	112,80	57,89
ebből ▷ kiemelt állagmegóvás					
▷ egyéb dologi kiadások ÁFÁ-ja	558	1 141	482	86,38	42,24
▷ fizetendő ÁFA					
dologi kiadások összesen:	5 693	9 676	6 155	108,12	63,61
♦ speciális célú támogatások					
♦ támogatásértékű kiadások működési célra					
♦ támogatásértékű kiadások felhalmozási célra					
♦ átadott pénzeszközök működési célra					
♦ átadott pénzeszközök felhalmozási célra					
♦ adott kölcsönök					
♦ tartalék					
♦ hiteltörlesztés					
♦ felújítás					
♦ felhalmozás		756	756		100,00
<i>Egységes Pedagógiai Szakszolgálat összesen</i>	<i>63 288</i>	<i>78 140</i>	<i>74 497</i>	<i>117,71</i>	<i>95,34</i>
<i>- Intézmény Központ</i>					
♦ személyi juttatások	57 386	64 649	63 648	110,91	98,45
♦ munkaadókat terhelő járulékok	14 903	16 247	16 144	108,33	99,37
♦ dologi kiadások					
1. közüzemi díjak					
▷ üzemanyag	361	361	358	99,17	99,17

Intézmény	eredeti	módosított	teljesítés	teljesítés %-a	
	előirányzat			(4./2.)	(4./3.)
1.	2.	3.	4.	5.	6.
▷ fűtés	1 480	1 691	1 651	111,55	97,63
▷ villamos energia	809	1 116	1 065	131,64	95,43
▷ víz- és csatornadíj	378	378	276	73,02	73,02
▷ szemétszállítás	47	51	51	108,51	100,00
▷ közüzemi díjak ÁFÁ-ja	769	899	827	107,54	91,99
2. élelmezés					
3. vásárolt élelmezés					
4. élelmezési kiadások ÁFÁ-ja					
5. rendezvények					
6. egyéb céljellegű	6 171	6 171	4 635	75,11	75,11
▷ céljellegű dologi kiadások összesen	10 015	10 667	8 863	88,50	83,09
▷ egyéb dologi kiadások	10 388	25 675	19 946	192,01	77,69
ebből ▷ kiemelt állagmegóvás					
▷ egyéb dologi kiadások ÁFÁ-ja	1 305	2 308	2 302	176,40	99,74
▷ fizetendő ÁFA					
dologi kiadások összesen:	21 708	38 650	31 111	143,32	80,49
◆ speciális célú támogatások					
◆ támogatásértékű kiadások működési célra					
◆ támogatásértékű kiadások felhalmozási célra					
◆ átadott pénzeszközök működési célra					
◆ átadott pénzeszközök felhalmozási célra					
◆ adott kölcsönök					
◆ tartalék	2 000			0,00	
◆ hiteltörlesztés					
◆ felújítás					
◆ felhalmozás		1 500	651		43,40
Intézmény Kp. összesen	95 997	121 046	111 554	116,21	92,16
Művelődési Központ összesen					
◆ személyi juttatások	34 717	51 623	50 737	146,14	98,28
◆ munkaadókat terhelő járulékok	9 022	12 639	12 325	136,61	97,52
◆ dologi kiadások					
1. <i>közüzemi díjak</i>		0	0		
▷ üzemanyag	0	0	0		
▷ fűtés	8 465	8 504	7 528	88,93	88,52
▷ villamos energia	3 524	3 474	3 341	94,81	96,17
▷ víz- és csatornadíj	363	374	359	98,90	95,99
▷ szemétszállítás	161	161	157	97,52	97,52
▷ közüzemi díjak ÁFÁ-ja	2 634	2 634	2 358	89,52	89,52
2. <i>élelmezés</i>	0	0	0		
3. <i>vásárolt élelmezés</i>	0	0	0		
4. <i>élelmezési kiadások ÁFÁ-ja</i>	0	0	0		
5. <i>rendezvények</i>	0	6 012	6 012		100,00
6. <i>egyéb céljellegű</i>	766	43	43	5,61	100,00
▷ céljellegű dologi kiadások összesen	15 913	21 202	19 798	124,41	93,38
▷ egyéb dologi kiadások	29 976	36 868	36 200	120,76	98,19
ebből ▷ kiemelt állagmegóvás	0	300	300		100,00

Intézmény	eredeti	módosított	teljesítés	teljesítés %-a	
	előirányzat	előirányzat		(4./2.)	(4./3.)
1.	2.	3.	4.	5.	6.
▷ egyéb dologi kiadások ÁFÁ-ja	7 088	8 970	8 894	125,48	99,15
▷ fizetendő ÁFA	5 236	5 236	2 757	52,65	52,65
dologi kiadások összesen:	58 213	72 276	67 649	116,21	93,60
◆ speciális célú támogatások	0	0	0		
◆ támogatásértékű kiadások működési célra	0	0	0		
◆ támogatásértékű kiadások felhalmozási célra	0	0	0		
◆ átadott pénzeszközök működési célra	0	0	0		
◆ átadott pénzeszközök felhalmozási célra	0	0	0		
◆ adott kölcsönök	0	0	0		
◆ tartalék	0	0	0		
◆ hiteltörlesztés	0	0	0		
◆ felújítás	0	0	0		
◆ felhalmozás	0	2 753	2 753		100,00
Művelődési Közp. összesen	101 952	139 291	133 464	130,91	95,82
- Művelődési Központ					
◆ személyi juttatások	31 619	48 311	47 520	150,29	98,36
◆ munkaadókat terhelő járulékok	8 277	11 836	11 570	139,78	97,75
◆ dologi kiadások					
1. közüzemi díjak					
▷ üzemanyag					
▷ fűtés	7 989	7 978	7 002	87,65	87,77
▷ villamos energia	3 069	3 069	2 995	97,59	97,59
▷ víz- és csatornadíj	338	349	349	103,25	100,00
▷ szemétszállítás	129	129	125	96,90	96,90
▷ közüzemi díjak ÁFÁ-ja	2 387	2 387	2 134	89,40	89,40
2. ételmezés					
3. vásárolt ételmezés					
4. ételmezési kiadások ÁFÁ-ja					
5. rendezvények		6 012	6 012		100,00
6. egyéb céljellelű	766	43	43	5,61	100,00
▷ céljellelű dologi kiadások összesen	14 678	19 967	18 660	127,13	93,45
▷ egyéb dologi kiadások	26 650	33 151	32 766	122,95	98,84
ebből ▷ kiemelt állagmegóvás		300	300		100,00
▷ egyéb dologi kiadások ÁFÁ-ja	6 250	8 035	8 095	129,52	100,75
▷ fizetendő ÁFA	4 043	4 043	2 086	51,60	51,60
dologi kiadások összesen:	51 621	65 196	61 607	119,34	94,50
◆ speciális célú támogatások					
◆ támogatásértékű kiadások működési célra					
◆ támogatásértékű kiadások felhalmozási célra					
◆ átadott pénzeszközök működési célra					
◆ átadott pénzeszközök felhalmozási célra					
◆ adott kölcsönök					
◆ tartalék					
◆ hiteltörlesztés					
◆ felújítás					
◆ felhalmozás		2 753	2 753		100,00

Intézmény	eredeti előirányzat	módosított	teljesítés	teljesítés %-a (4./2.)	teljesítés %-a (4./3.)
1.	2.	3.	4.	5.	6.
Művelődési Közp. összesen	91 517	128 096	123 450	134,89	96,37
- Őze Lajos Filmszínház					
♦ személyi juttatások	3 098	3 312	3 217	103,84	97,13
♦ munkaadókat terhelő járulékok	745	803	755	101,34	94,02
♦ dologi kiadások					
1. közüzemi díjak					
▷ üzemanyag					
▷ fűtés	476	526	526	110,50	100,00
▷ villamos energia	455	405	346	76,04	85,43
▷ víz- és csatornadíj	25	25	10	40,00	40,00
▷ szemétszállítás	32	32	32	100,00	100,00
▷ közüzemi díjak ÁFÁ-ja	247	247	224	90,69	90,69
2. ételmezés					
3. vásárolt ételmezés					
4. ételmezési kiadások ÁFÁ-ja					
5. rendezvények					
6. egyéb céljellelű					
▷ céljellelű dologi kiadások összesen	1 235	1 235	1 138	92,15	92,15
▷ egyéb dologi kiadások	3 326	3 717	3 434	103,25	92,39
ebből ▷ kiemelt állagmegóvás					
▷ egyéb dologi kiadások ÁFÁ-ja	838	935	799	95,35	85,45
▷ fizetendő ÁFA	1 193	1 193	671	56,24	56,24
dologi kiadások összesen:	6 592	7 080	6 042	91,66	85,34
♦ speciális célú támogatások					
♦ támogatásértékű kiadások működési célra					
♦ támogatásértékű kiadások felhalmozási célra					
♦ átadott pénzeszközök működési célra					
♦ átadott pénzeszközök felhalmozási célra					
♦ adott kölcsönök					
♦ tartalék					
♦ hiteltörlesztés					
♦ felújítás					
♦ felhalmozás					
Őze Lajos Filmszínház összesen	10 435	11 195	10 014	95,97	89,45
Központi Gyermekelelmezési Konyha					
♦ személyi juttatások	64 447	77 319	76 824	119,20	99,36
♦ munkaadókat terhelő járulékok	15 791	18 796	18 659	118,16	99,27
♦ dologi kiadások					
1. közüzemi díjak					
▷ üzemanyag	931	931	871	93,56	93,56
▷ fűtés	8 132	8 132	7 292	89,67	89,67
▷ villamos energia	6 517	6 717	6 561	100,68	97,68
▷ víz- és csatornadíj	2 791	3 065	2 897	103,80	94,52
▷ szemétszállítás	608	608	579	95,23	95,23
▷ közüzemi díjak ÁFÁ-ja	4 745	4 864	4 499	94,82	92,50
2. ételmezés	230 748	238 563	232 474	100,75	97,45

Intézmény	eredeti előirányzat	módosított	teljesítés	teljesítés %-a (4./2.)	teljesítés %-a (4./3.)
1.	2.	3.	4.	5.	6.
<i>3. vásárolt élelmezés</i>					
<i>4. élelmezési kiadások ÁFÁ-ja</i>	54 463	56 369	52 526	96,44	93,18
<i>5. rendezvények</i>					
<i>6. egyéb céljellegű</i>	2 304	2 304	1 832	79,51	79,51
▷ céljellegű dologi kiadások összesen	311 239	321 553	309 531	99,45	96,26
▷ egyéb dologi kiadások	25 190	18 635	14 481	57,49	77,71
ebből ▷ kiemelt állagmegóvás					
▷ egyéb dologi kiadások ÁFÁ-ja	5 038	3 399	2 897	57,50	85,23
▷ fizetendő ÁFA	68 861	68 861	61 785	89,72	89,72
dologi kiadások összesen:	410 328	412 448	388 694	94,73	94,24
◆ speciális célú támogatások					
◆ támogatásértékű kiadások működési célra					
◆ támogatásértékű kiadások felhalmozási célra					
◆ átadott pénzeszközök működési célra					
◆ átadott pénzeszközök felhalmozási célra					
◆ adott kölcsönök					
◆ tartalék					
◆ hiteltörlesztés					
◆ felújítás					
◆ felhalmozás					
Közp. Konyha összesen	490 566	508 563	484 177	98,70	95,20
<i>Városellátó Intézmény</i>					
◆ személyi juttatások	183 355	298 117	298 171	162,62	100,02
◆ munkaadókat terhelő járulékok	47 569	67 365	67 365	141,62	100,00
◆ dologi kiadások					
<i>1. közüzemi díjak</i>					
▷ üzemanyag	35 934	41 478	41 411	115,24	99,84
▷ fűtés	4 573	4 058	3 961	86,62	97,61
▷ villamos energia	8 422	6 973	6 973	82,80	100,00
▷ víz- és csatornadíj	4 294	2 722	2 742	63,86	100,73
▷ szemétszállítás					
▷ közüzemi díjak ÁFÁ-ja	13 272	13 774	13 738	103,51	99,74
<i>2. élelmezés</i>					
<i>3. vásárolt élelmezés</i>					
<i>4. élelmezési kiadások ÁFÁ-ja</i>					
<i>5. rendezvények</i>					
<i>6. egyéb céljellegű</i>	38 019	23 782	23 782	62,55	100,00
▷ céljellegű dologi kiadások összesen	104 514	92 787	92 607	88,61	99,81
▷ egyéb dologi kiadások	166 903	498 486	393 239	235,61	78,89
ebből ▷ kiemelt állagmegóvás					
▷ egyéb dologi kiadások ÁFÁ-ja	40 341	107 878	78 994	195,82	73,23
▷ fizetendő ÁFA	61 122	88 146	103 476	169,29	117,39
dologi kiadások összesen:	372 880	787 297	668 316	179,23	84,89
◆ speciális célú támogatások					
◆ támogatásértékű kiadások működési célra					
◆ támogatásértékű kiadások felhalmozási célra					

Intézmény	eredeti előirányzat	módosított	teljesítés	teljesítés %-a (4./2.)	teljesítés %-a (4./3.)
1.	2.	3.	4.	5.	6.
♦ átadott pénzeszközök működési célra					
♦ átadott pénzeszközök felhalmozási célra					
♦ adott kölcsönök					
♦ tartalék					
♦ hiteltörlesztés					
♦ felújítás					
♦ felhalmozás		70 812	43 811		61,87
Városellátó Intézmény	603 804	1 223 591	1 077 663	178,48	88,07
Hivatásos Önkormányzati Tűzoltóság					
♦ személyi juttatások	165 368	172 453	170 596	103,16	98,92
♦ munkaadókat terhelő járulékok	40 567	43 378	42 346	104,39	97,62
♦ dologi kiadások					
1. közüzemi díjak					
▷ üzemanyag	3 403	2 923	2 922	85,87	99,97
▷ fűtés	2 287	1 667	1 654	72,32	99,22
▷ villamos energia	1 200	1 230	1 205	100,42	97,97
▷ víz- és csatornadíj	650	650	612	94,15	94,15
▷ személyszállítás	206	206	190	92,23	92,23
▷ közüzemi díjak ÁFÁ-ja	1 937	1 847	1 602	82,71	86,74
2. élelmezés					
3. vásárolt élelmezés	60	95	94	156,67	98,95
4. élelmezési kiadások ÁFÁ-ja	15	24	22	146,67	91,67
5. rendezvények		248	212		85,48
6. egyéb céljellelű					
▷ céljellelű dologi kiadások összesen	9 758	8 890	8 513	87,24	95,76
▷ egyéb dologi kiadások	10 795	16 218	16 190	149,98	99,83
ebből ▷ kiemelt állagmegóvás					
▷ egyéb dologi kiadások ÁFÁ-ja	2 405	2 230	2 096	87,15	93,99
▷ fizetendő ÁFA					
dologi kiadások összesen:	22 958	27 338	26 799	116,73	98,03
♦ speciális célú támogatások					
♦ támogatásértékű kiadások működési célra					
♦ támogatásértékű kiadások felhalmozási célra					
♦ átadott pénzeszközök működési célra					
♦ átadott pénzeszközök felhalmozási célra					
♦ adott kölcsönök					
♦ tartalék	3 072			0,00	
♦ hiteltörlesztés					
♦ felújítás		5 472	5 471		99,98
♦ felhalmozás		387	387		100,00
Tűzoltóság összesen	231 965	249 028	245 599	105,88	98,62
Polgármesteri Hivatal összesen					
♦ személyi juttatások	389 730	476 688	464 738	119,25	97,49
♦ munkaadókat terhelő járulékok	90 768	121 977	121 817	134,21	99,87
♦ dologi kiadások					
1. közüzemi díjak					

Intézmény	eredeti	módosított	teljesítés	teljesítés %-a	
	előirányzat	előirányzat		(4./2.)	(4./3.)
1.	2.	3.	4.	5.	6.
▷ üzemanyag	6 109	6 298	4 700	76,94	74,63
▷ fűtés	13 741	14 209	13 537	98,52	95,27
▷ villamos energia	98 775	102 375	102 389	103,66	100,01
▷ víz- és csatornadíj	1 956	1 896	1 656	84,66	87,34
▷ szemétszállítás	21 252	22 250	21 953	103,30	98,67
▷ közüzemi díjak ÁFÁ-ja	23 915	23 987	34 644	144,86	144,43
2. étellemezés	0	0	0		
3. vásárolt étellemezés	0	0	0		
4. étellemezési kiadások ÁFÁ-ja	0	0	0		
5. rendezvények	0	10 540	8 521		80,84
6. egyéb céljellegű	9 389	9 363	9 430	100,44	100,72
▷ céljellegű dologi kiadások összesen	175 137	190 918	196 830	112,39	103,10
▷ egyéb dologi kiadások	259 714	272 669	250 766	96,55	91,97
ebből ▷ kiemelt állagmegóvás	656	656	0	0,00	0,00
▷ egyéb dologi kiadások ÁFÁ-ja	49 377	44 628	36 663	74,25	82,15
▷ fizetendő ÁFA	34 545	40 464	41 100	118,98	101,57
dologi kiadások összesen:	518 773	548 679	525 359	101,27	95,75
◆ speciális célú támogatások	175 800	302 594	302 999	172,35	100,13
◆ támogatásértékű kiadások működési célra	358 031	383 673	375 503	104,88	97,87
◆ támogatásértékű kiadások felhalmozási célra	0	0	0		
◆ átadott pénzeszközök működési célra	221 215	271 833	260 624	117,81	95,88
◆ átadott pénzeszközök felhalmozási célra	0	8 000	3 931		49,14
◆ adott kölcsönök	3 500	3 500	2 408	68,80	68,80
◆ tartalék	154 185	79 604	0	0,00	0,00
◆ hiteltörlesztés	0	434 721	0		0,00
◆ felújítás	22 623	47 880	10 526	46,53	21,98
◆ felhalmozás	16 801	36 547	17 567	104,56	48,07
Polgármesteri Hivatal összesen	1 951 426	2 715 696	2 085 472	106,87	76,79
Polgármesteri Hivatal					
◆ személyi juttatások	365 353	441 283	429 217	117,48	97,27
◆ munkaadókat terhelő járulékok	84 321	114 066	113 898	135,08	99,85
◆ dologi kiadások					
1. <i>közüzemi díjak</i>					
▷ üzemanyag	5 850	6 020	4 405	75,30	73,17
▷ fűtés	7 800	7 800	7 074	90,69	90,69
▷ villamos energia	94 970	98 593	98 592	103,81	100,00
▷ víz- és csatornadíj	1 000	1 000	742	74,20	74,20
▷ szemétszállítás	20 880	21 980	21 677	103,82	98,62
▷ közüzemi díjak ÁFÁ-ja	21 085	21 085	31 708	150,38	150,38
2. <i>étellemezés</i>					
3. <i>vásárolt étellemezés</i>					
4. <i>étellemezési kiadások ÁFÁ-ja</i>					
5. <i>rendezvények</i>		10 440	8 421		80,66
6. <i>egyéb céljellegű</i>	9 204	9 204	9 271	100,73	100,73
▷ céljellegű dologi kiadások összesen	160 789	176 122	181 890	113,12	103,28
▷ egyéb dologi kiadások	251 477	264 842	244 223	97,12	92,21

Intézmény	eredeti előirányzat	módosított	teljesítés	teljesítés %-a (4./2.)	teljesítés %-a (4./3.)
1.	2.	3.	4.	5.	6.
ebből ▷ kiemelt állagmegóvás					
▷ egyéb dologi kiadások ÁFÁ-ja	47 984	43 487	35 319	73,61	81,22
▷ fizetendő ÁFA	33 900	39 900	40 536	119,58	101,59
dologi kiadások összesen:	494 150	524 351	501 968	101,58	95,73
◆ speciális célú támogatások	175 800	302 594	302 999	172,35	100,13
◆ támogatásértékű kiadások működési célra	358 031	383 673	375 503	104,88	97,87
◆ támogatásértékű kiadások felhalmozási célra					
◆ átadott pénzeszközök működési célra	221 215	271 833	260 624	117,81	95,88
◆ átadott pénzeszközök felhalmozási célra		8 000	3 931		49,14
◆ adott kölcsönök	3 500	3 500	2 408	68,80	68,80
◆ tartalék	152 303	79 604		0,00	0,00
◆ hiteltörlesztés		434 721			0,00
◆ felújítás	22 623	47 880	10 526	46,53	21,98
◆ felhalmozás		19 746	17 567		88,96
Polgármesteri Hivatal összesen	1 877 296	2 631 251	2 018 641	107,53	76,72
Roma Kisebbségi Önkormányzat					
◆ személyi juttatások	1 072	4 589	4 541	423,60	98,95
◆ munkaadókat terhelő járulékok	291	768	802	275,60	104,43
◆ dologi kiadások					
1. közüzemi díjak					
▷ üzemanyag					
▷ fűtés	370	29	83	22,43	286,21
▷ villamos energia	17	10	25	147,06	250,00
▷ víz- és csatornadíj	43	13	31	72,09	238,46
▷ szemétszállítás	18	10	16	88,89	160,00
▷ közüzemi díjak ÁFÁ-ja	112	12	39	34,82	325,00
2. ételmezés					
3. vásárolt ételmezés					
4. ételmezési kiadások ÁFÁ-ja					
5. rendezvények					
6. egyéb céljellégű					
▷ céljellégű dologi kiadások összesen	560	74	194	34,64	262,16
▷ egyéb dologi kiadások	1 623		224	13,80	
ebből ▷ kiemelt állagmegóvás					
▷ egyéb dologi kiadások ÁFÁ-ja	145		54	37,24	
▷ fizetendő ÁFA					
dologi kiadások összesen:	2 328	74	472	20,27	637,84
◆ speciális célú támogatások					
◆ támogatásértékű kiadások működési célra					
◆ támogatásértékű kiadások felhalmozási célra					
◆ átadott pénzeszközök működési célra					
◆ átadott pénzeszközök felhalmozási célra					
◆ adott kölcsönök					
◆ tartalék					
◆ hiteltörlesztés					
◆ felújítás					

Intézmény	eredeti előirányzat	módosított	teljesítés	teljesítés %-a (4./2.)	teljesítés %-a (4./3.)
1.	2.	3.	4.	5.	6.
♦ felhalmozás	16 801	16 801		0,00	0,00
Roma Kisebbségi Önkormányzat összesen	20 492	22 232	5 815	28,38	26,16
Görög Kisebbségi Önkormányzat					
♦ személyi juttatások					
♦ munkaadókat terhelő járulékok					
♦ dologi kiadások					
<i>1. közüzemi díjak</i>					
▷ üzemanyag					
▷ fűtés					
▷ villamos energia					
▷ víz- és csatornadíj					
▷ szemétszállítás					
▷ közüzemi díjak ÁFÁ-ja					
<i>2. ételmezés</i>					
<i>3. vásárolt ételmezés</i>					
<i>4. ételmezési kiadások ÁFÁ-ja</i>					
<i>5. rendezvények</i>					
<i>6. egyéb céljellegű</i>					
▷ céljellegű dologi kiadások összesen	0	0	0		
▷ egyéb dologi kiadások	1 049	2 931	1 719	163,87	58,65
ebből ▷ kiemelt állagmegóvás					
▷ egyéb dologi kiadások ÁFÁ-ja	161	161	320	198,76	198,76
▷ fizetendő ÁFA					
dologi kiadások összesen:	1 210	3 092	2 039	168,51	65,94
♦ speciális célú támogatások					
♦ támogatásértékű kiadások működési célra					
♦ támogatásértékű kiadások felhalmozási célra					
♦ átadott pénzeszközök működési célra					
♦ átadott pénzeszközök felhalmozási célra					
♦ adott kölcsönök					
♦ tartalék	1 882			0,00	
♦ hiteltörlesztés					
♦ felújítás					
♦ felhalmozás					
Görög Kisebbségi Önkormányzat összesen	3 092	3 092	2 039	65,94	65,94
Sportközpont					
♦ személyi juttatások	22 264	29 775	29 775	133,74	100,00
♦ munkaadókat terhelő járulékok	5 845	6 832	6 832	116,89	100,00
♦ dologi kiadások					
<i>1. közüzemi díjak</i>					
▷ üzemanyag	69	88	88	127,54	100,00
▷ fűtés	5 571	6 380	6 380	114,52	100,00
▷ villamos energia	3 788	3 772	3 772	99,58	100,00
▷ víz- és csatornadíj	913	883	883	96,71	100,00
▷ szemétszállítás	354	260	260	73,45	100,00
▷ közüzemi díjak ÁFÁ-ja	2 674	2 846	2 846	106,43	100,00

Intézmény	eredeti előirányzat	módosított	teljesítés	teljesítés %-a (4./2.)	teljesítés %-a (4./3.)
1.	2.	3.	4.	5.	6.
<i>2. élelmezés</i>					
<i>3. vásárolt élelmezés</i>					
<i>4. élelmezési kiadások ÁFA-ja</i>					
<i>5. rendezvények</i>		100	100		100,00
<i>6. egyéb céljellegű</i>	185	159	159	85,95	100,00
▷ céljellegű dologi kiadások összesen	13 554	14 488	14 488	106,89	100,00
▷ egyéb dologi kiadások	4 686	3 679	3 706	79,09	100,73
ebből ▷ kiemelt állagmegóvás	656	656		0,00	0,00
▷ egyéb dologi kiadások ÁFA-ja	937	830	830	88,58	100,00
▷ fizetendő ÁFA	645	564	564	87,44	100,00
dologi kiadások összesen:	19 822	19 561	19 588	98,82	100,14
◆ speciális célú támogatások					
◆ támogatásértékű kiadások működési célra					
◆ támogatásértékű kiadások felhalmozási célra					
◆ átadott pénzeszközök működési célra					
◆ átadott pénzeszközök felhalmozási célra					
◆ adott kölcsönök					
◆ tartalék					
◆ hiteltörlesztés					
◆ felújítás					
◆ felhalmozás					
Sportközpont összesen	47 931	56 168	56 195	117,24	100,05
Polgári védelmi feladatok					
◆ személyi juttatások	1 041	1 041	1 205	115,75	115,75
◆ munkaadókat terhelő járulékok	311	311	285	91,64	91,64
◆ dologi kiadások					
<i>1. közüzemi díjak</i>					
▷ üzemanyag	190	190	207	108,95	108,95
▷ fűtés					
▷ villamos energia					
▷ víz- és csatornadíj					
▷ szemétszállítás					
▷ közüzemi díjak ÁFA-ja	44	44	51	115,91	115,91
<i>2. élelmezés</i>					
<i>3. vásárolt élelmezés</i>					
<i>4. élelmezési kiadások ÁFA-ja</i>					
<i>5. rendezvények</i>					
<i>6. egyéb céljellegű</i>					
▷ céljellegű dologi kiadások összesen	234	234	258	110,26	110,26
▷ egyéb dologi kiadások	879	1 217	894	101,71	73,46
ebből ▷ kiemelt állagmegóvás					
▷ egyéb dologi kiadások ÁFA-ja	150	150	140	93,33	93,33
▷ fizetendő ÁFA					
dologi kiadások összesen:	1 263	1 601	1 292	102,30	80,70
◆ speciális célú támogatások					
◆ támogatásértékű kiadások működési célra					

Intézmény	eredeti előirányzat	módosított	teljesítés	teljesítés %-a (4./2.)	teljesítés %-a (4./3.)
1.	2.	3.	4.	5.	6.
♦ támogatásértékű kiadások felhalmozási célra					
♦ átadott pénzeszközök működési célra					
♦ átadott pénzeszközök felhalmozási célra					
♦ adott kölcsönök					
♦ tartalék					
♦ hiteltörlesztés					
♦ felújítás					
♦ felhalmozás					
Polgári védelmi feladatok összesen	2 615	2 953	2 782	106,39	94,21
♦ személyi juttatások	2 019 419	2 443 878	2 411 840	119,43	98,69
♦ munkaadókat terhelő járulékok	512 041	608 601	604 149	117,99	99,27
♦ dologi kiadások					
1. közüzemi díjak					
▷ üzemanyag	51 682	57 937	56 012	108,38	96,68
▷ fűtés	111 658	109 744	103 854	93,01	94,63
▷ villamos energia	142 772	147 726	146 184	102,39	98,96
▷ víz- és csatornadíj	25 188	24 435	23 264	92,36	95,21
▷ szemétszállítás	25 610	27 131	26 755	104,47	98,61
▷ közüzemi díjak ÁFÁ-ja	72 156	72 600	80 454	111,50	110,82
2. élelmezés	241 669	248 684	242 051	100,16	97,33
3. vásárolt élelmezés	144 963	148 801	147 962	102,07	99,44
4. élelmezési kiadások ÁFÁ-ja	93 361	96 178	91 938	98,48	95,59
5. rendezvények	0	19 436	17 381		89,43
6. egyéb céljellegű	85 726	71 245	68 856	80,32	96,65
▷ céljellegű dologi kiadások összesen	994 785	1 023 917	1 004 711	101,00	98,12
▷ egyéb dologi kiadások	565 736	1 020 833	860 191	152,05	84,26
ebből ▷ kiemelt állagmegóvás	2 902	5 904	5 248	180,84	88,89
▷ egyéb dologi kiadások ÁFÁ-ja	118 520	194 738	151 404	127,75	77,75
▷ fizetendő ÁFA	182 746	216 740	222 241	121,61	102,54
dologi kiadások összesen:	1 861 787	2 456 228	2 238 547	120,24	91,14
♦ speciális célú támogatások	175 800	302 594	302 999	172,35	100,13
♦ támogatásértékű kiadások működési célra	358 031	383 673	375 503	104,88	97,87
♦ támogatásértékű kiadások felhalmozási célra	0	0	0		
♦ átadott pénzeszközök működési célra	221 215	271 833	260 624	117,81	95,88
♦ átadott pénzeszközök felhalmozási célra	0	8 000	3 931		49,14
♦ adott kölcsönök	3 500	3 500	2 408	68,80	68,80
♦ tartalék	193 568	79 604	0	0,00	0,00
♦ hiteltörlesztés	0	434 721	0		0,00
♦ felújítás	44 493	77 994	34 161	76,78	43,80
♦ felhalmozás	16 801	122 846	74 448	443,12	60,60
Mindösszesen	5 406 655	7 193 472	6 308 610	116,68	87,70
Kiegyenlítő, függő, átfutó, korrekciós kiadások			2 313 649		
Mindösszesen	5 406 655	7 193 472	8 622 259	159,47	119,86

Szentés Város Önkormányzata irányítása alá tartozó intézmények 2010. évi működési költségvetésben megvalósuló felújítási

Feladat megnevezése	ezer Ft-ban				
	eredeti előirányzat	módosított előirányzat	teljesítés	teljesítés %-a (4./2.)	teljesítés %-a (4./3.)
1.	2.	3.	4.	5.	6.
<i>Terney Béla Kollégium</i>					
- szennyvízvezeték csere		807	807		100,00
<i>Deák Ferenc Általános Iskola</i>					
- Könyvtár felújítás		336	336		100,00
<i>Hajléktalan Segítő Központ</i>					
- Átmeneti Szálló felújítása	21 870	23 499	17 021	77,83	72,43
<i>Hivatásos Önkormányzati Tűzoltóság</i>					
- szennyvízvezeték részleges felújítása		500	547		109,40
- 2 db elektromos utcai szertárkapu		2 026	2 234		110,27
- gázkazán cseréje		2 946	2 690		91,31
<i>Polgármesteri Hivatal</i>					
- Arany J. u. 22. homlokzat felújítás	6 000			0,00	
- Farkas zug 1/a. homlokzat felújítás, folyosó zárttá tétele	1 000			0,00	
- Kiss B. u. 6. kémény, tető, homlokzat felújítás	6 000			0,00	
- Kossuth u.32-34. homlokzat felújítás, nyílászáró csere	5 000			0,00	
- Kossuth u. 10. belső átalakítása	4 623			0,00	
- Arany J.u.8. homlokzat és tetőfelújítás		2 038	2038		100,00
- Koszta J.u.4. melléképület tetőszerkezet bontása és építése		1 448	1448		100,00
- Kossuth u.10. engedélyes és kiviteli terv készítés		2 063	2063		100,00
- Kossuth u 10. volt lakások átalakítása irodává, üzletté		23 377			0,00
- Pintér u. 5/b. lakás felújítás		3 097	3097		100,00
- Kossuth u. 8. tetőfelújítás		7 146			0,00
- Kiss B. u. 3. udvar felőli alap megerősítés, vízszigetelés		6 831			0,00
- Városháza vizesblokk felújítás		1 880	1880		100,00
Összesen:	44 493	77 994	34 161	76,78	43,80

Szentes Város Önkormányzata irányítása alá tartozó intézmények 2010. évi működési költségvetésben megvalósuló felhalmozási feladatai

Feladat megnevezése	ezer Ft-ban				
	eredeti előirányzat	módosított	teljesítés	teljesítés %-a (4./2.)	(4./3.)
1.	2.	3.	4.	5.	6.
<i>Gondozási Központ</i>					
- számítástechnikai eszközök		176	176		100,00
<i>Dr. Sipos Ferenc Parkerdő Otthon</i>					
- betegemelő		1 298	1 298		100,00
<i>Terney Béla Kollégium</i>					
- szoftver beszerzés		119	149		125,21
- WIFI internet hozzáférési rendszer kiépítése		367	337		91,83
<i>Központi Óvoda</i>					
- riasztó		132	132		100,00
<i>Kertvárosi Óvoda</i>					
- számítástechnikai eszköz alkatrész		9	9		100,00
<i>Deák Ferenc Általános Iskola</i>					
- 2 db notebook beszerzés		340	10		2,94
<i>Klauzál Gábor Általános Iskola</i>					
- számítástechnikai eszközök		664	624		93,98
<i>Lajtha L. Alapfokú Művészeti Iskola és Hangversenyközpont</i>					
- hangszerek (fuvola, klarinét, stb)		2 821	3 086		109,39
- számítástechnikai eszközök		1 287	813		63,17
<i>Családsegítő Központ</i>					
- számítástechnikai eszközök		400	400		100,00
- konyhabútor (Dózsa ház)		525	525		100,00
- riasztó (Dózsa ház)		323	323		100,00
- személygépkocsi csere		990			0,00
<i>Hajléktalan Segítő Központ</i>					

Feladat megnevezése	eredeti		teljesítés	teljesítés %-a	
	előirányzat	módosított		(4./2.)	(4./3.)
	1.	3.	4.	5.	6.
- számítástechnikai eszközök beszerzése		640	641		100,16
<i>Egységes Pedagógiai Szakszolgálat</i>					
- WISC tesztkészlet		380	380		100,00
- Babaház beszerzés		117	117		100,00
- számítástechnikai eszközök		259	259		100,00
<i>VIGI Intézményközpont</i>					
- számítástechnikai eszközök, műszerek (Védőnői Szolgálat)		1 500	651		43,40
<i>Művelődési Központ</i>					
- hangtechnikai eszközök		1 719	1 719		100,00
- 2 db interaktív tábla		1 034	1 034		100,00
<i>Városellátó Intézmény</i>					
- 2 db fűkasza		430	403		93,72
- raktár konténer		340	337		99,12
- hidraulikus bontófej		2 500	2 482		99,28
- árokásó kanál		200	194		97,00
- hulladékszállító gépjármű		31 375	31 375		100,00
- bontókalapács		647	647		100,00
- darabológép		325	325		100,00
- olajleválasztó		369	369		100,00
- motorfűrész, ágvágó		320	320		100,00
- térkövágó, 2 db kőroppantó		700	754		107,71
- billenőplatós tehergépkocsi		9 000			0,00
- Multicar orrseprű		1 000			0,00
- 2 db sószóró felépítmény		5 000			0,00
- hóeke		1 000			0,00
- zárt kistehergépkocsi		3 000			0,00
- 6 személyes zárt tehergépkocsi		3 000			0,00
- láncfalpas mini kotró		3 000			0,00
- hidraulikus hókotró, hókefe		2 000			0,00
- hulladékártoló edényzet		5 448	5 447		99,98
- karácsonyi dísz szökőkút		944	944		100,00

Feladat megnevezése	eredeti		módosított		teljesítés		teljesítés %-a	
	1.	2.	3.	4.	5.	6.	(4./2.)	(4./3.)
- fűrókalapács			214	214			100,00	
<i>Hivatásos Önkormányzati Tűzoltóság</i>								
- szivattyú beszerzés			387	387			100,00	
<i>Polgármesteri Hivatal</i>								
- számítás-, információtechnikai eszközök (Huro/0801/044 pályázat)			2 646	2 646			100,00	
- bútorzat (Huro/0801/044 pályázat)			2 056				0,00	
- számítás-, információtechnikai eszközök (Rendőrség)			530	407			76,79	
- szerver, szoftver beszerzés			2 580	2 580			100,00	
- 2 db fűkasza (téli-tavaszi közmunka program)			480	480			100,00	
- számítástcehnikai eszközök (téli-tavaszi közmunka program)			141	141			100,00	
- számítástcehnikai eszközök (közoktatás-fejlesztési program)			7 355	7 355			100,00	
- számítástcehnikai eszközök			1 008	1 008			100,00	
- személygépkocsi csere			2 950	2 950			100,00	
<i>Roma Kisebbségi Önkormányzat</i>								
- Lavotta utcai játszótér építése		16 801	16 801				0,00	0,00
Mindösszesen:		16 801	122 846	74 448			443,12	60,60

Szentés Város Polgármesteri Hivatala 2010. évi kiadásai feladatonként, kiemelt előirányzatonként

ezer Ft-ban

Megnevezés	eredeti előirányzat	módosított	teljesítés	teljesítés %-a (4./2.)	teljesítés %-a (4./3.)
1.	2.	3.	4.	5.	6.
Személyi juttatások	365 353	441 283	429 217	117,48	97,27
Munkaadót terhelő járulékok	84 321	114 066	113 898	135,08	99,85
Dologi kiadások	494 150	524 351	501 968	101,58	95,73
- Készletbeszerzések	30 198	36 301	27 810	92,09	76,61
- Szolgáltatások	294 715	325 023	313 738	106,45	96,53
ebből - SZVSZ Kft ingatlankezelés	77 600	93 600	86 687	111,71	92,61
- Különbőle dologi kiadások	120 014	123 697	123 210	102,66	99,61
ebből SZVSZ Kft ingatlankezelés (ÁFA)	23 100	57 000	50 178	217,22	88,03
- Egyéb folyó kiadások	49 223	39 330	37 210	75,59	94,61
Támogatásértékű kiadások	358 031	383 673	375 503	104,88	97,87
- Kistérségi Társulási feladatokhoz hozzájárulás	355 531	355 531	355 531	100,00	100,00
- iskolai tanulmányi versenyek támogatása		245	245		100,00
- kulturális rendezvények támogatása		480	480		100,00
- nemzetközi kapcsolatok támogatása		300	100		33,33
- egyéb támogatások	2 500	27 117	19 147	765,88	70,61
Átadott pénzeszközök	221 215	279 833	264 555	119,59	94,54
<i>Társadalmi szervek támogatása</i>					
- sportegyesületek támogatása (működési kiadás 1%-a)	53 417	53 691	51 491	96,39	95,90
- sportegyesületek létesítmény használatának támogatása	34 257	9 822	9 822	28,67	100,00
- polgármesteri keret	1 350	1 253	940	69,63	75,02
- alpolgármesteri keret	350	350	350	100,00	100,00
- egyéb szervezetek támogatása	0	19 153	17 565		91,71
- iskolai tanulmányi versenyek támogatása		115	115		100,00
- kulturális rendezvények támogatása		3 146	3 146		100,00
- nemzetközi kapcsolatok támogatása		830	830		100,00
- egyéb támogatások		15 062	13 474		89,46
- kirakat verseny díjazása	270	270	60	22,22	22,22
- Civil-pont működésének támogatása	180	180		0,00	0,00
- szakszervezet támogatása	360	360	360	100,00	100,00
- polgárőrség támogatása	256	256	256	100,00	100,00
- VEGA támogatása	324	324	324	100,00	100,00
- SZIDŐK támogatás	450	450	450	100,00	100,00
- TIT működési támogatás	180	180	180	100,00	100,00
- Zenebarátok Egyesületének támogatása	720	720	720	100,00	100,00
- lakásmobil (SZVSZ Kft)	8 000	8 000	3 380	42,25	42,25
- lakbér támogatás (SZVSZ Kft, szolg.lakás)	6 000	6 000	5 843	97,38	97,38
- Katona-Kiss Ferenc Alapítvány támogatása	315	165	165	52,38	100,00
- Horgászegyesület támogatása	228	228	114	50,00	50,00
- egyéb támogatások	1 245	1 245		0,00	0,00
<i>Vállalkozások támogatása</i>					
Folyékony hulladék kez. ártalmatlanítás	500	500	205	41,00	41,00
Rádió Nkft működésének támogatása	10 782	13 274	13 092	121,42	98,63
Könyvtár Nkft. működésének támogatása	76 860	91 618	87 550	113,91	95,56
Szentési Üdülőkőzpont Nkft támogatása	21 171	60 748	61 876	292,27	101,86
Szentés Városi Szolgáltató Kft támogatása		5 046	3 812		75,54
Helyi közlekedés támogatása	4 000	6 000	6 000	150,00	100,00
Speciális célú támogatások	175 800	302 389	302 999	172,35	100,20
<i>Pénzbeli ellátások</i>					
- egészségkárosodottak rendszeres szociális segélye (10% önerő)	3 000	14 497	14 268	475,60	98,42
- aktív korúak rendszeres szociális segélye (10% önerő)	3 000	8 485	8 649	288,30	101,93
- aktív korúak közfoglalkoztatása (5% önerő)	20 000	4		0,00	0,00
- rendelkezésre állási támogatás (20% önerő)	28 000	84 847	84 828	302,96	99,98
- rendszeres gyermekvédelmi kedvezmény					

Megnevezés	eredeti előirányzat	módosított	teljesítés	teljesítés %-a (4./2.)	teljesítés %-a (4./3.)
- kiegészítő gyermekvédelmi támogatás	2 000	2 050	2 050	102,50	100,00
- helyi lakásfenntartási támogatás	4 000	1 633	1 633	40,83	100,00
- normatív lakásfenntartási támogatás (10% önerő)	1 600	10 316	10 300	643,75	99,84
- ápolási díj alanyi jogon (10%-os önerő)	6 000	18 447	18 447	307,45	100,00
- ápolási díj méltányosságból	21 000	18 181	18 181	86,58	100,00
- felnőttek átmeneti szociális segélye	7 000	8 070	7 600	108,57	94,18
- kiskorúak rendkívüli gyermekvédelmi támogatása	15 000	30 315	30 315	202,10	100,00
- önkormányzati ösztöndíj	5 000	5 060	5 060	101,20	100,00
- temetési segély	8 000	5 951	5 951	74,39	100,00
- időskorúak járadéka (10% önerő)	2 000	12 732	12 516	625,80	98,30
- mozgáskorlátozottak támogatása		1 442	1 442		100,00
- gyermektartásdíj megelőlegezése		6 981	6 961		99,71
- otthonerentési támogatás		4 906	6 435		131,17
- Arany J.Tehetséggondozó Program támogatása		1 168	1 168		100,00
- óvodáztatási támogatás		820	820		100,00
<i>Természetben is adható támogatások</i>					
- helyi lakásfenntartási támogatás	4 000	1 195	1 400	35,00	117,15
- normatív lakásfenntartási támogatás (10% önerő)	1 200	3 931	3 931	327,58	100,00
- felnőttek átmeneti szociális segélye	5 000	5 259	5 259	105,18	100,00
- kiskorúak rendkívüli gyermekvédelmi támogatása	24 000	16 880	16 763	69,85	99,31
- adósságcsökkentési támogatás (10% önerő)	3 000	19 093	19 022	634,07	99,63
- adósságkezelési szolg.-hoz kapcs. lakásfenntart.tám. (10% önerő)	1 000	400	355	35,50	88,75
- szociális célú gyermekétkeztetés támogatása		10 426	10 419		99,93
<i>Csak természetben nyújtott támogatás</i>					
- köztemetés	3 000	2 100	2 077	69,23	98,90
- közgyógyellátás	9 000	7 200	7 149	79,43	99,29
Felhalmozás		19 746	17 567		88,96
Felújítás (SZVSZ Kft lakóház felújítás, egyéb)	22 623	47 880	10 526	46,53	21,98
Likvid hitel korrekció		434 721			0,00
Adott kölcsönök (munkáltatói, szociális kölcsön)	3 500	3 500	2 408	68,80	68,80
Tartalék	152 303	79 604	0	0,00	0,00
ebből általános tartalék	127 503			0,00	
céltartalék	24 800	79 604		0,00	0,00
Összesen:	1 877 296	2 631 046	2 018 641	107,53	76,72
<i>Részben önállóan gazdálkodók:</i>					
Roma Kisebbségi Önkormányzat	20 492	22 232	5 815	28,38	26,16
- ebből személyi juttatás	1 072	4 589	4 541	423,60	98,95
- munkaadót terh. járulék	291	768	802	275,60	104,43
- dologi kiadás	2 328	74	472	20,27	637,84
- átadott pénzeszközök					
- felhalmozás	16 801	16 801		0,00	0,00
- felújítás					
Görög Kisebbségi Önkormányzat	3 092	3 092	2 039	65,94	65,94
- ebből személyi juttatás					
- munkaadót terh. járulék					
- dologi kiadás	1 210	3 092	2 039	168,51	65,94
- átadott pénzeszközök					
- felhalmozás					
- tartalék	1 882			0,00	
Sportközpont	47 931	56 168	56 195	117,24	100,05
- ebből személyi juttatás	22 264	29 775	29 775	133,74	100,00
- munkaadót terh. járulék	5 845	6 832	6 832	116,89	100,00
- dologi kiadás	19 822	19 561	19 588	98,82	100,14
- felhalmozás					
- felújítás					
- tartalék					

Megnevezés	eredeti előirányzat	módosított	teljesítés	teljesítés %-a (4./2.)	teljesítés %-a (4./3.)
<i>Kiemelt feladatok</i>					
Polgári védelmi feladatok	2 615	2 953	2 782	106,39	94,21
- ebből személyi juttatás	1 041	1 041	1 205	115,75	115,75
- munkaadót terh. járulék	311	311	285	91,64	91,64
- dologi kiadás	1 263	1 601	1 292	102,30	80,70
- felhalmozás					
- felújítás					
Mindösszesen:	1 951 426	2 715 491	2 085 472	106,87	76,80

Szentes Város Önkormányzata 2010. évi költségvetésében tervezett tartalék előirányzat részletezése

Megnevezés	ezer Ft-ban				
	Eredeti előir.	14/2010. (VI.07.)	21/2010. (IX.24.)	38/2010. (XII.31.)	Módosított előir.
I. Önkormányzati céltartalék					
- Arany János Tehetséggondozó Program	698			-698	0
- intézményi kisebb pályázatok támogatása (önerő)	4 000		-3 689	-311	0
- igazgatói pályázat bírálata, szakértői véleményeztetés	500			-500	0
- pályázati írók jutalmazása (helyi szabályzat szerint)	9 000		-4 597	-4 403	0
- pedagógus napi, augusztus 20-i elismerések	5 000		-5 000		0
- Könyvtár Nkft felzárkóztató pályázathoz önerő	1 000			-1 000	0
- Művelődési Központ érdekeltség növelő támogatáshoz önerő	1 800		-1 800		0
- Lajtha László Alapfokú Műv. Isk.és Hangv.közp.érdekeltség növelő támogatáshoz önerő	1 000		-1 000		0
- rendezvények (bizottsági javaslat alapján) (tanulmányi versenyek, kulturális rendezvények, nemzetközi kapcsolatok)	21 000	-21 000			0
- oktatási intézményeknél a 2009/2010. tanév első félévi túlóra, helyettesítés	4 000			-4 000	0
- ingyenes tankönyvtámogatás 2009/2010. tanév adatai alapján	12 000			-12 000	0
- Szoc.és Munkaü.Min. tám. téli-tavaszi közmunka program 39 fő foglalkoztatás	25 350		-25 350		0
- közcélú foglalkoztatás	20 499	-7 070	-13 429		0
- középiskolák átvételének előkészítése	1 000			-1 000	0
- évközi intézmény működést veszélyeztető problémák kezelése	8 000		-7 923	-77	0
- „Az egyenlő esélyért Szentesen” pályázat (TÁMOP-3.3.2-08/2-2008-0038)			80 015	-411	79 604
- megkezdett, kifutó pedagógus továbbképzés támogatása	1 500		-1 500		0
- Euro-Regionális Ifjúsági Központ HURO/0801/044	11 156	-11 156			0
- közcélú foglalkoztatás támogatása		22 580	5 774	-28 354	0
- helyi szervezési intézkedések támogatása			8 461	-8 461	0
- egyszeri keresetkiegészítés támogatása			63	-63	0
- Rádió NKKft frekvenciengedély pályázat támogatása			850	-850	0
- Üdülőközpont Nkft jegyzett tőkepótlás		4 984		-4 984	0
I. összesen:	127 503	-11 662	30 875	-67 112	79 604

Megnevezés	Eredeti előir.	14/2010. (VI.07.)	21/2010. (IX.24.)	38/2010. (XII.31.)	Módosított előir.
II. Pénzmaradványból képzett					
Dr. Sipos Ferenc Parkerdő Otthon	9 759	-9 759			0
Központi Óvoda	4 382	-4 382			0
Klauzál G.Ált.Isk.	6 468	-6 468			0
Családsegítő Közp.	2 526	-2 526			0
Hajléktalan Sk.	11 176	-11 176			0
VIGI	2 000	-2 000			0
Tűzoltóság	3 072	-3 072			0
Görög Kisebbségi Önkormányzat	1 882	-1 882			0
II. összesen:	41 265	-41 265	0	0	0
Céltartalék összesen:	168 768	-52 927	30 875	-67 112	79 604
III. Általános tartalék					
- energia áremelés hatása	4 800			-4 800	0
- bevételi kiesés ellensúlyozása	20 000		-3 500	-16 500	0
III. Általános tartalék összesen:	24 800	0	-3 500	-21 300	0
Mindösszesen	193 568	-52 927	27 375	-88 412	79 604

A Szentesi Romák Kisebbségi Önkormányzata 2010. évi bevételeinek és kiadásainak összevont mérlege

ezer Ft-ban

Megnevezés	Eredeti előirányzat	Módosított előirányzat	Teljesítés	Teljesítés %-a		Megnevezés	Eredeti előirányzat	Módosított előirányzat	Teljesítés	Teljesítés %-a	
1.	2.	3.	4.	5.	6.	7.	8.	9.	10.	11.	12.
Bevételek						Kiadások					
- működési bevételek		150	15		10,00	- személyi juttatások	1 072	4 589	4 541	423,60	98,95
- támogatások	566			0,00		- munkaadót terhelő járulékok	291	768	802	275,60	104,43
- felhalmozási és tőke bev.						- dologi kiadások	2 328	74	472	20,27	637,84
- támogatásértékű bevételek						- egyéb támogatások					
- települési önkorm.tám.	1 525	5 519	6 038	395,93	109,40	- átadott pénzeszközök, kölcsönök					
- egyéb tám. ért.bev.	1 600	566	566	35,38	100,00	- támogatásértékű kiadások					
- átvett pénzeszközök						- tartalék					
költségvetési bevételek	3 691	6 235	6 619	179,33	106,16						
- pénzmaradvány		-804	-804								
Működtetés bevételei összesen:	3 691	5 431	5 815	157,55	107,07	Működtetés összesen:	3 691	5 431	5 815	157,55	107,07
- működési bevételek						- felújítások					
- önkorm.sajátos műk.bev.						- felhalmozások	16 801	16 801		0,00	0,00
- központosított támogatások											
- felhalmozási és tőke bev.											
- átvett pénzeszk.,kölcsön tér.											
- támogatásértékű bevételek	16 801	16 801		0,00	0,00						
költségvetési bevételek	16 801	16 801	0	0,00	0,00						
- hitel			0								
Fejlesztések, felújítások	16 801	16 801	0	0,00	0,00	Fejlesztések, felújítások	16 801	16 801	0	0,00	0,00
Mindösszesen:	20 492	22 232	5 815	28,38	26,16	Mindösszesen:	20 492	22 232	5 815	28,38	26,16

A Szentesi Görög Kisebbségi Önkormányzat 2010. évi bevételeinek és kiadásainak összevont mérlege

ezer Ft-ban

Megnevezés	Eredeti előirányzat	Módosított	Teljesítés	Teljesítés %-a		Megnevezés	Eredeti előirányzat	Módosított	Teljesítés	Teljesítés %-a	
1.	2.	3.	4.	5.	6.	7.	8.	9.	10.	11.	12.
Bevételek						Kiadások					
- működési bevételek						- személyi juttatások					
- támogatások	566			0,00		- munkaadót terhelő járulékok					
- felhalmozási és tőke bev.						- dologi kiadások	1 210	3 092	2 039	168,51	65,94
- támogatásértékű bevételek						- egyéb támogatások					
- települési önkorm.tái	644	644		0,00	0,00	- átadott pénzeszközök, kölcsönök					
- egyéb támogatásértékű bev.		566	566		100,00	- támogatásértékű kiadások					
- átvett pénzeszközök						- tartalék	1 882			0,00	
- támogatásértékű kölcs. tér.											
költségvetési bevételek	1 210	1 210	566	46,78	46,78						
- pénzmaradvány	1 882	1 882	1 882	100,00	100,00						
Működtetés összesen:	3 092	3 092	2 448	79,17	79,17	Működtetés összesen:	3 092	3 092	2 039	65,94	65,94
- működési bevételek						- felújítások					
- önkorm.sajátos műk.bev.						- felhalmozások					
- központosított támogatások											
- felhalmozási és tőke bev.											
- átvett pénzeszk.,kölcsön tér.											
- támogatásértékű bevételek											
költségvetési bevételek	0	0	0								
- pénzmaradvány											
- hitel											
Fejlesztések, felújítások	0	0	0			Fejlesztések, felújítások	0	0	0		
Mindösszesen:	3 092	3 092	2 448	79,17	79,17	Mindösszesen:	3 092	3 092	2 039	65,94	65,94

Szentes Város Önkormányzata tulajdonában lévő, bérbeadás útján hasznosított ingatlanok kezelésével összefüggő 2010. évi tervezett kiadások, bevételek
(Szentes Városi Szolgáltató Kft)

F e l a d a t	ezer Ft-ban				
	eredeti előirányzat	módosított	teljesítés	teljesítés %-a (4./2.)	(4./3.)
1.	2.	3.	4.	5.	6.
Bevételek					
lakbér	50 000	50 000	48 222	96,44	96,44
nem lakás céljára szolgáló helyiségek bérleti díja	85 600	85 600	86 603	101,17	101,17
bérleti díjak ÁFÁ-ja	33 900	33 900	33 706	99,43	99,43
SZVSZ Kft üzleti terve szerinti bevétel	169 500	169 500	168 531	99,43	99,43
ÁFA visszatérülés	23 100	23 100	17 100	74,03	74,03
2009. évi bevételi többlet számított eredménye	18 000	18 000	17 160	95,33	95,33
összesen:	210 600	210 600	202 791	96,29	96,29
Kiadások					
felújítás	22 400	28 000	6 917	30,88	24,70
üzemeltetési költség, közüzemi díjak	47 800	42 200	40 143	83,98	95,13
karbantartás	21 600	21 600	16 185	74,93	74,93
társasházi közös költségek	23 000	23 000	23 511	102,22	102,22
bonyolítási díj	6 800	6 800	6 848	100,71	100,71
lakásmobilitás támogatás	8 000	8 000	3 380	42,25	42,25
lakbér támogatás	6 000	6 000	5 763	96,05	96,05
leírt követelés elszámolása			3 150		
üzletek kártalanítása (Kossuth u. felújítása miatt)			3 764		
előzetesen felszámított ÁFA	23 100	23 100	17 460	75,58	75,58
fizetendő ÁFA	10 800	10 800	16 246	150,43	150,43
SZVSZ Kft üzleti terve szerinti kiadás	169 500	169 500	143 367	84,58	84,58

F e l a d a t	eredeti előirányzat	módosított	teljesítés	teljesítés %-a	
1.	2.	3.	4.	(4./2.)	(4./3.)
1.	2.	3.	4.	5.	6.
Hivatali terhelő ÁFA befizetési kötelezettség	23 100	23 100	18 201	78,79	78,79
számított eredmény terhére megvalósítandó felújítás	18 000	18 000		0,00	0,00
2010. évi maradvány			8 751		
összesen:	210 600	210 600	170 319	80,87	80,87

Szentés Város Önkormányzat 2010. évi központi kezelésű fejlesztési feladatai

Megnevezés	ezer Ft-ban				
	eredeti előirányzat	módosított	teljesítés	teljesítés %-a (4./2.)	teljesítés %-a (4./3.)
1.	2.	3.	4.	5.	6.
I/A. Folyamatban lévő pályázati forrásokból megvalósuló beruházások					
<i>DAOP pályázat</i>					
Vecseri foki út és parkoló építése a 100+50-fős Idősek Otthonához	1 120	1 120	756	67,50	67,50
Szentés Ipari Park általános infrastruktúra és üzleti környezet fejlesztése	285 957	285 957	210 188	73,50	73,50
Szentés Ipari Park általános infrastruktúra és üzleti környezet fejlesztése (pályázattal nem támogatott tartalom)	13 593	13 593	13 486	99,21	99,21
Buszöbölrendszerek és buszvárók telepítése (Szentés, Derekegyház, Árpádhalom)	67 236	67 236	46 289	68,85	68,85
Közösségi terek és információs pontok infrastrukturális fejlesztése (Dózsa-ház bővítése, felújítása)	50 087	55 282	28 002	55,91	50,65
Közösségi terek és információs pontok infrastrukturális fejlesztése (pályázattal nem támogatott tartalom)	2 288	2 288	2 288	100,00	100,00
Gondozási központ felújítása (Horváth M. u. 10., Dózsa Gy. u. 63.)	40 191	40 191	39 524	98,34	98,34
Klauzál Gábor Általános Iskola felújítása (Korszerű környezetben megújuló tudás a Klauzál G. Ált. Isk.-ban)	308 195	308 938	291 813	94,68	94,46
Kossuth utca, Nagyhegyszéli út, Szegvári út felújítása	215 674	215 674	153 291	71,08	71,08
<i>Kossuth utca, Nagyhegyszéli út, Szegvári út felújítása (pályázattal nem támogatott):</i>	132 769	148 297	139 227	104,86	93,88
- Apponyi tér és Baross G. u. között útfelújítás (buszmegállók áthelyezése, csomópont kialakítás)					
- Kossuth utca felújításával összefüggő többletköltségek (ideiglenes helyreállítások, tájékoztató táblák stb.)					
- Pályázattal nem támogatott zöldfelület felújítás a Kossuth utca és Attila út mentén					
- Kossuth utcai csomópontok kialakítása					
- Süllyesztett szegélyek kiépítése (Szegvári út és Nagyhegyszéli út esetében)					
- Nagyhegyszéli út elektromos és közvilágítási hálózat áthelyezés					
Kossuth utca, Attila út kerékpárút építés	143 653	143 653	99 282	69,11	69,11
<i>Kossuth utca, Attila út kerékpárút építés (pályázattal nem támogatott):</i>	37 000	41 982	41 982	113,46	100,00
- Kerékpárút kialakítás miatt szükséges elektromos és közvilágítási és INVITEL hálózat áthelyezése					
- Kurcahíd felújítás áttervezés miatti többletköltség					
Ady Endre utca 10. épület felújítása	108 284	108 284	4 716	4,36	4,36
Ady Endre utca 10. sz. épület tetőfelújítás pályázattal nem támogatott	11 000	11 000	2 250	20,45	20,45
Nagyörvény 53. akadálymentesítés	13 545	13 545	5 104	37,68	37,68
Bölcsöde felújítása, fejlesztése, kapacitás bővítés		206 453	25 980		12,58
<i>CÉDE</i>					
BMX pálya építése	14 522	14 522	14 522	100,00	100,00
Szóróparcella kialakítása	12 416	12 416	12 416	100,00	100,00
<i>Norvég finanszírozású</i>					
Intézmények fűtőkorszerűsítése	596 704	601 368	335 249	56,18	55,75
ebből Bölcsöde 36.228 eFt					

Megnevezés	eredeti előirányzat	módosított	teljesítés	teljesítés %-a (4./2.)	teljesítés %-a (4./3.)
1.	2.	3.	4.	5.	6.
Kosztá J. Ált.Iskola nyílászáró csere (4.664 eFt)					
Intézmények fűtőkorszerűsítése pályázattal nem támogatott (tervek, Zsoldos F.Szki. klinker burkolat (1.336 eFt)	5 000	6 336	5 673	113,46	89,54
Intézmények fűtőkorszerűsítése pályázattal nem támogatott (Bölcsöde többletköltsége)		17 016			0,00
<i>TEKI</i>					
Kossuth utca Északi oldalán járda felújítás	29 559	29 559	29 559	100,00	100,00
Kossuth utca Déli oldalán járda felújítás	23 186	23 186	23 186	100,00	100,00
Kossuth utca Északi Déli oldalán járda felújítás - díszkőburkolat (pályázattal nem támogatott)	25 000	25 000	25 000	100,00	100,00
Kossuth utca járdafelújítás folytatása Apponyi tér Ipartelepi út között (pályázattal nem támogatott)	21 794	21 794	21 794	100,00	100,00
<i>TEUT</i>					
Farkas Mihály utca burkolat felújítása	11 966	11 139	11 139	93,09	100,00
Nagyhegy, Kikelet utcafelújítása	7 648	6 422	6 422	83,97	100,00
Nem támogatott műszaki tartalom (süllyesztett szegély a Kikelet utcánál)	3 100	1 827	1 827	58,94	100,00
<i>ÖM pályázat</i>					
Rákóczi óvoda tálaló konyha	20 713	23 467	23 467	113,30	100,00
Rákóczi óvoda pályázattal nem támogatott	10 171	7 447	7 447	73,22	100,00
Tűzoltóságához vízszállító gépjármű (önrész)	8 171	8 171	8 171	100,00	100,00
<i>MVH pályázat</i>					
Szentesi Széchenyi Liget ökoturisztikai fejlesztése		54 410	28 294		52,00
Hősök erdejébe játszóeszköz beszerzés		3 368	3 368		100,00
I/A. Folyamatban lévő pályázati forrásokból megvalósuló beruházások összesen:	2 220 542	2 530 941	1 661 712	74,83	65,66
I/B. Folyamatban lévő egyéb forrásból megvalósuló feladatok					
Terney B Kollégium vizesblokkjának felújítása	33 268	24 886	24 886	74,80	100,00
Iparosított technológiával épült házak 2008-ban benyújtott társasházi pályázatokhoz hozzájárulás	263 594	263 594	211 645	80,29	80,29
Tanyavillamosítás I. és II/1 ütem	6 092	3 500		0,00	0,00
Pályázattal nem támogatott közvilágítás kiépítése a Honvéd utca külterületi szakaszán	2 475	2 330	2 330	94,14	100,00
Energialiberalizáció	3 000			0,00	
<i>Műszaki tervek</i>					
Külterületi belvízcsatorna hálózat üzemelési vízjogi engedélyeztetés	15 000	9 884	9 884	65,89	100,00
Településrendezési terv módosítása	7 000	7 000	4 200	60,00	60,00
Városi zöldfelületi kataszter elkészítése	6 000			0,00	
Vásárhelyi út 30. melletti közvilágítás és kábelTV hálózat áthelyezés tervezése	2 000			0,00	
Alsóréti összekötő út közvilágítás kiépítése	3 100	4 563	4 563	147,19	100,00
Közvilágítás fejlesztése					
-Lapistó buszváró, Héked Nagyhegyi oldal, Ligeti bekötőút, Veres P. u.1. mögötti közterület	4 306	3 387	3 387	78,66	100,00
Erdősítési feladatok (vis maior)	1 014	1 014	1 014	100,00	100,00
I/B Folyamatban lévő egyéb forrásból megvalósuló feladatok összesen:	346 849	320 158	261 909	75,51	81,81

Megnevezés	eredeti előirányzat	módosított	teljesítés	teljesítés %-a (4./2.)	teljesítés %-a (4./3.)
1.	2.	3.	4.	5.	6.
II. A pályázat benyújtásra került, de még nem került elbírálásra					
<i>MVH pályázat</i>					
Szentesi Széchenyi Liget ökoturisztikai fejlesztése	54 410			0,00	
<i>DAOP pályázat</i>					
Bölcsőde felújítása, fejlesztése, kapacitás bővítés	190 220			0,00	
Belterületi utak fejlesztése (Schweidel út., Csongrádi út, Wesselényi út, Ipari Park 4138 hrsz)	131 479	131 479	1 481	1,13	1,13
Kiss B u 3. közösségi tér	55 680	55 680	2 043	3,67	3,67
Városközpont rehabilitáció	984 174	984 174	16 784	1,71	1,71
Városközpont rehabilitáció (pályázattal nem támogatott - supervisor foglalkoztatása)	2 592	864	864	33,33	100,00
<i>HU-RO pályázat</i>					
Megújuló Energia Kompetencia Központ (Napház)	853 969	853 969	21 063	2,47	2,47
Turisztikafejlesztés (HU-RO/0901 plázs-, pályák kialakítása, gyepfelület felújítás)	4 500	4 500	374	8,31	8,31
<i>FVM pályázat</i>					
Mezőgazdasági utak fejlesztése (Schweidel u., Mentettréti út, Kis-Tiszaszigeti út)	140 267	140 267	29	0,02	0,02
Mezőgazdasági utak fejlesztése süllyesztett szegély, nemesített útpadka kiépítése (pályázattal nem támogatott)	15 300	15 300		0,00	0,00
Hősök erdejébe játszóeszköz beszerzés	4 468			0,00	
II. A pályázat benyújtásra került, de még nem került elbírálásra összesen:	2 437 059	2 186 233	42 638	1,75	1,95
III. Képviselő-testületi döntés alapján pályázatból illetve egyéb forrásból megvalósítandó feladat					
<i>FVM pályázat</i>					
Erdősítés folytatása a Berki hulladéklerakó mellett (tervezéssel, engedélyezéssel)	1 500			0,00	
A szentesi Kossuth u. 8-10. sz. épületek örökségének megóvása	58 443			0,00	
Iparosított teschnológiával épült házak (2009-ben benyújtott társasházi pályázatokhoz hozzájárulás) 208/2009(X.16.) Kt.	15 866	15 866		0,00	0,00
<i>KEOP pályázat</i>					
Települési szilárd hulladékgazdálkodási rendszer fejlesztése	495 600			0,00	
Szennyvíztelep bővítése (pályázati előkészítő és tervezési költségek)	13 000	13 000		0,00	0,00
<i>DAOP pályázat</i>					
Klauzál Utcai Óvoda felújítása		264 537	6		0,00
III. Képviselő-testületi döntés alapján pályázatból illetve egyéb forrásból megvalósítandó feladat összesen:	584 409	293 403	6	0,00	0,00
IV. 2010. évben benyújtásra kerülő pályázatok					
<i>DAOP pályázat</i>					
Ipari Park Infrastrukturális fejlesztés - bérbeadható üzemcsarnok építés (DAOP-2009-1.1.1/A.C)	338 707	329 705	2 160	0,64	0,66
Ipari Park Infrastrukturális fejlesztés - bérbeadható üzemcsarnok építés (pályázattal nem támogatott)		9 002			0,00
Strandfejlesztés kiemelt beruházás megvalósítás	1 500 000	1 500 000	19 674	1,31	1,31
<i>GM pályázat</i>					
Nagyhegyszéli úti kerékpárút építése	29 000	29 000		0,00	0,00
Tisza hídi kerékpárutak összekötése (terv)	20 000	225	225	1,13	100,00

Megnevezés	eredeti előirányzat	módosított	teljesítés	teljesítés %-a (4./2.)	teljesítés %-a (4./3.)
1.	2.	3.	4.	5.	6.
Dr Bugyi István Kórház energetika	35 000			0,00	
KÖZOP pályázat					
Szarvasi úti kerékpárút építése		100 000	2 098		2,10
KEOP pályázat					
Kosztá József Ált. Iskola felújítása	158 000	116 229	4 409	2,79	3,79
Kosztá József Ált. Iskola felújítása pályázattal nem támogatott (154/2010. (VI.25.) Kt.)		9 949			0,00
ÖM pályázat					
Belterületi belvízrendszer felújítás III. ütem	400 000	387 609	395	0,10	0,10
Kosztá J.Ált.Isk.Derekegyházi Tagint.fűtésrendszer korsz.(18/2010./I.29./ Kt)		7 941	7 941		100,00
IV. 2010. évben benyújtásra kerülő pályázatok későbbi képviselő-testületi döntés alapján összesen:	2 480 707	2 489 660	36 902	1,49	1,48
V. Átadott pénzeszközök					
Szentesi Csatornamű Társulatnak átadott pénzeszköz	122 438	122 438	51 830	42,33	42,33
Lavotta utcai játszótérhez önerő hozzájárulás	3 360			0,00	
Dr Bugyi István Kórház infrastrukturális pályázat (SBO, geotermál, rehabilitáció, műtöb্লök)	300 000	225 500	30	0,01	0,01
Kardiológiai műszerek beszerzése (Dr Bugyi István Kórház)		10 000	10 000		100,00
V. Átadott pénzeszközök összesen:	425 798	357 938	61 860	14,53	17,28
VI. Egyéb feladatok, kötelezettségek					
Lakáshoz jutás támogatása	10 000	13 800	11 525	115,25	83,51
Fejlesztési hitel törlesztő részlete	9 701	9 701	9 700	99,99	99,99
Fejlesztési hitel kamata	5 000	2 268	2 268	45,36	100,00
Fejlesztési célú kötény kamata	25 000	26 863	26 863	107,45	100,00
MFB hitel igénybevételének bírálati díja	4 980	4 980	580	11,65	11,65
MFB hitel kamata	15 000	10 936	10 936	72,91	100,00
Likvid hitel kamata		32 015	31 678		98,95
ÁFA befizetés (üzemeltetésre átadott eszközök bérleti díjának áfá-ja)	30 609	37 940	37 940	123,95	100,00
ÁFA befizetés (ingatlan értékesítés miatt)	7 000	15 000	10 182	145,46	67,88
Szociális bérlakások kialakítása	20 000	20 000	10 000	50,00	50,00
Beruházásokhoz kapcsolódó eljárási díjak (eng., használatbavétel, üzembe-, forgalomba helyezés)	5 000	5 000	394	7,88	7,88
Közbeszerzési eljárások díjai	1 500	1 500		0,00	0,00
Szakértői, szakhatósági díjak	9 000	7 000	4 502	50,02	64,31
Pályázatokhoz kapcsolódó kezelési költségek, egyéb díjak	3 000	3 000	2 900	96,67	96,67
Telekrendezések miatti területvásárlások, művelési ág változtatás, ingatlanvásárlás, kisajátítás	20 000	9 000	8 944	44,72	99,38
Ipari Park fejlesztések (új területek megszerzése, művelési ágból történő kivonás, örökségvédelmi többletktg.)	32 300	16 298	1 671	5,17	10,25
Pollák Antal Műszaki Szakközépisk., Szakiskola kerítésének részleges felújításához 20%-os hozzájárulás	290	290		0,00	0,00
Horváth M Gimnázium sikeres beruházási program	8 000	8 000	4 798	59,98	59,98
Önkormányzati intézmények előre nem látható azonnali javítást igénylő munkák	5 000	15 000	11 999	239,98	79,99

Megnevezés	eredeti	módosított	teljesítés	teljesítés %-a	
	előirányzat			(4./2.)	(4./3.)
1.	2.	3.	4.	5.	6.
Intézmények világítás korszerűsítése, és a kapcsolódó szabványosítás (szemünk fénye pályázat)	20 000	2 280	2 280	11,40	100,00
Munkás utcai idősek otthona tetőfelújítás	5 000	3 636	3 636	72,72	100,00
Farkas Antal utcai közkút felújítása, környezetének rendezése	700	700		0,00	0,00
Közvilágítás fejlesztés fogadónapi és képviselői kérések alapján					
-Szarvasi úti kerékpárút, Lapistó 2 db lámpatest, Dessewffy utca, Kasza utca18., Garázs dűlő 2 db lámpa, Váradi u. 50., Ifjúsági Ház "gödör" közvilágítása és Köztársaság u. 3. 5. sz. közötti gyalogátjáró közvilágítása	750	1 669	1 448	193,07	86,76
Kerékpártároló építése a Csongrádi út, Alsóréti bekötőút kereszteződésénél	1500	1 500	1 500	100,00	100,00
Termál csurgalékvíz Tiszába történő elvezetés pályázat előkészítési költségei	9500	9 500	4 625	48,68	48,68
Tiszai strandhoz kerékpárút tervezése	3500	3 500		0,00	0,00
Hulladékudvar, szelektív hulladékválogató kialakítása		56 500	6		0,01
Kurca Eszperantó híd és Csongrádi híd közötti szakaszán partvédelem		6 000			0,00
Tűzoltóság pályázatok öneroje		13 923	692		4,97
Alsórét ingatlan (termálkút stb.) vásárlás		100 000	88 045		88,05
Ár- és belvíz vis maior önerő		1 000	787		78,70
Önkormányzati tulajdonú utak közvilágításának felülvizsgálata		1 000			0,00
OLLE program keretében futsal típusú futballpálya építéséhez önerő (186/2010.(VIII.12.) Kt.)		1 600			0,00
Szentes Liget Kft. tulajdonában lévő ingatlan megvásárlása (81/2010. (IV.27.) Kt.)		32 000	32 000		100,00
Szentes Liget Kft. üzletrész megvásárlása (75/2010. (IV.06.) Kt.)		4 160	4 160		100,00
1948/49-es emléktábla készítése		450	150		33,33
Dr. Sipos Ferenc tiszteletére emléktábla		350	320		91,43
Önkormányzat dísztermének dóm kamerákkal való felszerelése pályázathoz hozzájárulás		1 000	1 000		100,00
Kurca-híd tervezés többletköltsége		3 700			0,00
Napház engedélyezési terv módosítása		5 000	5 000		100,00
Dankó Pista és Bihari soron járda és csapadékvíz elvezető csatorna felújítási munkái		5 000	4 992		99,84
Erdősítési feladatok ellátása		925	925		100,00
Bereklaposi zárt kiskertekhez útépítés		3 300	3 300		100,00
Bereklaposi zárt kertek utcanévtáblái és eljárási díjai (34/2010. (II.26.) Kt.)		2 592	2 275		87,77
Felújított épületek tűzfalának diszító festése		2 000	2 000		100,00
Ady E. u. 27. sz. alatti ingatlan felújítása (194/2010. (VIII.12.) Kt.)		18 000	9 000		50,00
Pedusc Kereskedelmi és Szolgáltató Kft.-nek telekár visszafizetés		125 426	100 000		79,73
Vállalkozói kamatmentes kölcsön - gazdaságélénkítés		12 213	12 188		99,80
VI. Egyéb feladatok, kötelezettségek összesen:	252 330	657 515	467 209	185,16	71,06
Mindösszesen:	8 747 694	8 835 848	2 532 236	28,95	28,66
Kiegyenlítő, függő, átfutó, korrekciós kiadások					
Szentes Ipari Park általános infrastruktúra és üzleti környezet fejlesztése			60 810		
Buszöbölrendszerek és buszvárók telepítése (Szentes, Derekegyház, Árpádhalom)			20 604		

Megnevezés	eredeti előirányzat	módosított	teljesítés	teljesítés %-a	
1.	2.	3.	4.	(4./2.)	(4./3.)
Közösségi terek és információs pontok infrastrukturális fejlesztése (Dózsa-ház bővítése, felújítása)			27 280		
Gondozási Központ felújítása (Horváth M. u. 10., Dózsa Gy. u. 63.)			2		
Klauzál Gábor Általános Iskola felújítása (Korszerű környezetben megújuló tudás a Klauzál G. Ált. Isk.-ban)			17 122		
Kossuth utca, Nagyhegyszéli út, Szegvári út felújítása			62 204		
Kossuth utca, Attila út kerékpárút építés			27 234		
Ady Endre utca 10. épület felújítása			25 595		
Nagyörvény 53. akadálymentesítés			6 407		
Bölcsőde felújítása, fejlesztése, kapacitás bővítés			92 376		
Intézmények fűtőkorszerűsítése			119 603		
Szentesi Széchenyi Liget ökoturisztikai fejlesztése			26 117		
Előző évben megkezdett utófinanszírozott fejlesztési feladatok függő tételeinek rendezése			-22 342		
Óvadéki betét rendezés			-120 000		
Kiegyenlítő, függő, átfutó, korrekciós kiadások összesen:	0	0	343 012		
Mindösszesen:	8 747 694	8 835 848	2 875 248	32,87	32,54

Szentés Város Önkormányzata több éves kihatással járó feladatai

Megnevezés	ezer Ft-ban				
	2009. évi terv	2009. évi tényleges kiadás	2010. évi terv	2010. évi tényleges kiadás	2011. év terv
DAOP pályázatok (Dél-alföldi Operatív Program)					
Ady Endre utca 10. épület felújítása	108 284	23	108 284	4 716	77 976
Bölcsőde felújítása, fejlesztése, kapacitás bővítés	194 040	75	206 453	25 980	94 717
Városcsözpont rehabilitáció	900 000	32 229	984 174	16 784	984 174
Összesen:	1 202 324	32 327	1 298 911	47 480	1 156 867

Szentés Város Önkormányzata hitel-, kötvényállománya,
törlesztési ütemezése (ezer forintban)

5/a. sz. melléklet

Megnevezés	deviza- nem	kamatláb	állomány 2010.XII.31.	2011.	2012.	2013.	2014.	2015.	2016.	2017.	2018.	2019.
Hitelek, kötvény												
"Szentés I." kötvény	CHF	6 havi LIBOR+1,05%	1 400 000			56 137	56 138	56 138	56 139	56 139	56 140	56 141
Beruházási hitel												
Panel-Plusz I.	Ft	3 havi EURIBOR+1%	67 962	6 179	6 179	6 179	6 179	6 179	6 179	6 179	6 179	6 179
Panel-Plusz II.	Ft	3 havi EURIBOR+1%	53 992	4 695	4 695	4 695	4 695	4 695	4 695	4 695	4 695	4 695
MFB hitel	Ft	3 havi EURIBOR+2,5%	1 182 019		22 684	45 368	61 465	77 563	77 563	77 563	77 563	77 563
<i>Beruházási hitelek összesen</i>			1 303 973	10 874	33 558	56 242	72 339	88 437	88 437	88 437	88 437	88 437
<i>Likviditási célú hitel</i>	€	1 havi EURIBOR+2%	1 000 000									
Hitelek, kötvény összesen:			3 703 973	10 874	33 558	112 379	128 477	144 575	144 576	144 576	144 577	144 578
MFB hitelkeret	Ft	3 havi EURIBOR+2,5%	1 945 221		47 127	94 254	105 664	117 075	117 075	117 075	117 075	117 075
Mindösszesen:			5 649 194	10 874	80 685	206 633	234 141	261 650	261 651	261 651	261 652	261 653

Megnevezés	deviza- nem	kamatláb	2020.	2021.	2022.	2023.	2024.	2025.	2026.	2027.	2028.	2029.
Hitelek, kötvény												
"Szentés I." kötvény	CHF	6 havi LIBOR+1,05%	56 141	56 142	56 142	56 143	56 143	56 144	56 145	56 145	557 883	
Beruházási hitel												
Panel-Plusz I.	Ft	3 havi EURIBOR+1%	6 179	6 172								
Panel-Plusz II.	Ft	3 havi EURIBOR+1%	4 695	4 695	2 347							
MFB hitel	Ft	3 havi EURIBOR+2,5%	77 563	77 563	77 563	77 563	72 985	59 253	59 253	59 253	59 253	44 438
<i>Beruházási hitelek összesen</i>			88 437	88 430	79 910	77 563	72 985	59 253	59 253	59 253	59 253	44 438
<i>Likviditási célú hitel</i>	€	1 havi EURIBOR+2%										
Hitelek, kötvény összesen:			144 578	144 572	136 052	133 706	129 128	115 397	115 398	115 398	617 136	44 438
MFB hitelkeret	Ft	3 havi EURIBOR+2,5%	117 075	117 075	117 075	117 075	115 641	111 339	111 339	111 339	111 339	83 504
Mindösszesen:			261 653	261 647	253 127	250 781	244 769	226 736	226 737	226 737	728 475	127 942

Szentés Város Önkormányzata garancia- és kezeségvállalásai célonként és lejárat szerint

Megnevezés	Feladat	Összeg		Vállalás időpontjának kezdete	Lejárat éve	Megjegyzés
		2010. év	2011. év			
Garancia vállalás	-					
Kezeség vállalás	Kertvárosi orvosi rendelő építéséhez	9 000	6 000	2002.	2012.	Az orvosok által felvett hitel; 114/2001.(IX.07.) Kt.hat.
	Kiséri városrész szennyvízcsatorna-hálózat kiépítése	45 580	45 580	2004.	2013.	Szentési Csatornamű Társulat által felvett hitel; 171/2004.(VII.02.) Kt.hat.;Szt-B-3/2004. készfizető kezesi szerződés
	Városközpont városrész szennyvízcsatorna-hálózat kiépítése	38 550	38 550	2004.	2013.	Szentési Csatornamű Társulat által felvett hitel; 171/2004.(VII.02.) Kt.hat.;Szt-B-4/2004. készfizető kezesi szerződés
	Felsőpárti városrész szennyvízcsatorna-hálózat kiépítése	26 800	26 800	2005.	2015.	Szentési Csatornamű Társulat által felvett hitel; 174/2005.(IX.30.) Kt.hat.;Szt-B-1/2005. készfizető kezesi szerződés
	Somogyi B. u. éskörnyéke szennyvízcsatorna-hálózat kiépítése	62 500	62 500	2006.	2016.	Szentési Csatornamű Társulat által felvett hitel; 1-2-06- 3500-0133-0. sz. kölcsönszerződés 52/2006.(III.17.)
	Nagyhegyi városrész szennyvízcsatorna-hálózat kiépítése	5 730	5 730	2007.	2017.	Szentési Csatornamű Társulat által felvett hitel; 1-2-07- 3500-0031-2.,1-2-07-3500-0032-3. sz. kölcsönszerződés 13/2007.(I.26.)
	Nagyhegyi városrész szennyvízcsatorna-hálózat kiépítése	1 650	1 650	2008.	2018.	Szentési Csatornamű Társulat által felvett hitel; 1-2-08- 3500-0559-2 sz. kölcsönszerződés 204/2007.(IX.28.)
Összesen:		189 810	186 810			

Szentes Város Önkormányzata 2010. évi közvetett támogatásai

			ezer Ft-ban
Jogcím	Tételszám	Összeg	Ok
Ellátottak térítési díjának elengedése			
- térítési díj elengedés	144	18 547	jogszabály szerinti kedvezmény
- térítési díj elengedés	161	3 734	méltányosság
Kártérítés elengedése			
Lakásépítéshez, felújításhoz nyújtott kölcsön elengedése			
Helyi adómérséklés			
- építményadó	5	2 009	elévülés
- magánszemélyek kommunális adója	23	45	elévülés
- magánszemélyek kommunális adója	1	5	behajthatatlanság
- magánszemélyek kommunális adója	3	22	méltányosság
- iparüzési adó	6	474	elévülés
- iparüzési adó	3	6 116	felszámolás miatt
- gépjárműadó	33	1 081	elévülés
- gépjárműadó	1	31	behajthatatlanság
- gépjárműadó	3	2 269	felszámolás miatt
- pótlékok, bírságok	963	1 799	elévülés
- pótlékok, bírságok	4	21 445	felszámolás miatt
- talajterhelési díj	1	1	elévülés
Helyiségek, eszközök hasznosításából származó bevételek			
- sportegyesületi létesítmény használat			
- uszoda, tenispályák		24 919	sportegyesületi támogatás
- Sportközpont (Csarnok, Dózsa-ház, futball pályák, berekháti tornaterm)		9 822	sportegyesületi támogatás
- közművelődési létesítmény használat		2 965	helyi döntés szerinti kedvezmény
Egyéb kedvezmények			
- 70 éven felüliek személyszállítási díj kedvezménye	2 150	19 031	helyi rendelet szerinti kedvezmény
- helyi közlekedés támogatása		6 000	jogszabály szerinti támogatás
Összesen:		120 315	

Szentés Város Önkormányzatának 2010. évi egyszerűsített pénzforgalmi jelentése

ezer Ft-ban

Sor-szám	Megnevezés	Eredeti előirányzat	Módosított előirányzat	Teljesítés
1.	Személyi juttatások	2 021 659	2 446 118	2 417 462
2.	Munkaadót terhelő járulékok	512 586	609 146	605 552
3.	Dologi és egyéb folyó kiadások	2 000 376	2 650 917	2 435 438
4.	Működ-i célú támog.ért. kiadások, egyéb támogatás	533 831	686 267	816 752
5.	Államházt-on kívülre végleges műk-i pénzeszk. átad.	221 215	271 833	260 624
6.	Ellátottak pénzbeli juttatásai			
7.	Felújítás	3 682 850	3 908 292	1 364 177
8.	Felhalmozási kiadások	4 531 911	4 450 607	741 230
9.	Felhalm. célú támog.ért. kiadások, egyéb támogatások	11 531	7 520	14 160
10.	Államházt-on kívülre végleges felhalm.pénzeszk.átad	421 621	445 081	195 898
11.	Hosszú lejáratú kölcsönök nyújtása	13 500	28 013	116 494
12.	Rövid lejáratú kölcsönök nyújtása		1 500	1 609
13.	Költségvetési pénzforgalmi kiadások	13 951 080	15 505 294	8 969 396
14.	Hosszú lejáratú hitelek	9 701	9 701	9 700
15.	Rövid lejáratú hitelek		434 721	16
16.	Tartós hitelviszonyt megtestesítő értékpapírok kiad.			
17.	Forgatási c. hitelviszonyt megtest. értékpapírok kiad.			
18.	Finanszírozási kiadások	9 701	444 422	9 716
19.	Pénzforgalmi kiadások	13 960 781	15 949 716	8 979 112
20.	Pénzforgalom nélküli kiadások	193 568	79 604	
21.	Továbbadási célú kiadások			
22.	Kiegyenlítő, függő, átfutó kiadások			13 596
23.	Kiadások összesen:	14 154 349	16 029 320	8 992 708
24.	Intézményi működési bevételek	1 171 836	1 741 454	1 715 698
25.	Önkormányzatok sajátos működési bevételei	2 022 838	2 087 884	2 086 551
26.	Működ-i célú támog.ért. bevételek, egyéb támogatás	576 694	714 543	787 490
27.	Államházt-on kívülről végleges műk-i pénzeszk.átvét.	10 598	60 095	39 132
28.	Felhalmozási és tőke jellegű bevételek	191 038	210 868	213 236
29.	28-ból önkorm.sajátos felhalm. és tőke bev.	122 438	127 168	132 360
30.	Felhalm. célú támog.ért. bevételek, egyéb támogatás	5 185 223	5 062 586	758 644
31.	Államházt-on kívülről végleges	134 381	133 688	459
32.	Támogatások, kiegészítések	1 416 572	2 228 313	2 228 313
33.	32-ből önkorm. költségvetési támogatása	1 416 572	2 228 313	2 228 313
34.	Hosszú lejáratú kölcsönök visszatérülése	13 880	13 968	10 767
35.	Rövid lejáratú kölcsönök visszatérülése		1 000	1 745
36.	Költségvetési pénzforgalmi bevételek	10 723 060	12 254 399	7 842 035
37.	Hosszú lejáratú hitelek felvétele	2 952 891	2 962 155	1 016 934
38.	Rövid lejáratú hitelek felvétele	203 777	31 695	16
39.	Tartós hitelviszonyt megtestesítő értékpapírok bev.			
40.	Forgatási c. hitelviszonyt megtest. értékpapírok bev.			
41.	Finanszírozási bevételek	3 156 668	2 993 850	1 016 950
42.	Pénzforgalmi bevételek	13 879 728	15 248 249	8 858 985
43.	Pénzforgalom nélküli bevételek	274 621	781 071	801 224
44.	Továbbadási célú bevételek			
45.	Kiegyenlítő, függő, átfutó bevételek összesen:			-117 474
46.	Bevételek összesen:	14 154 349	16 029 320	9 542 735
47.	Kv-i bevételek és kiadások különbsége	-3 146 967	-2 549 428	-326 137
48.	Finanszírozási műveletek eredménye	3 146 967	2 549 428	1 007 234
49.	Továbbadási célú bevételek és kiadások különbs.	0	0	0
50.	Aktív és passzív pénzügyi műveletek eredménye	0	0	-131 070

Szentés Város Önkormányzata intézményeinek összesített mérlegadatai (2010. XII.31)

ezer Ft-ban

E S Z K Ö Z Ö K				F O R R Á S O K			
	Sorsz.	Előző év	Tárgyév		Sorsz.	Előző év	Tárgyév
Alapítás-átszervezés aktívtl ért.	1			Kezelésbe vett eszközök tartós tőkéje	69		
Kisérleti fejlesztés aktívált ért.	2			Saját tulajdonú eszközök tartós tőkéje	70		28269138
Vagyoni értékű jogok	3	2773	2767	I. Tartós tőke	71	1801573	28269138
Szellemi termékek	4	38578	24361	Kezelésbe vett eszközök tőkeváltozása	72	26467564	
Immat. javakra adott előlegek	5			Saját tulajdonú eszközök tőkeváltozása	73		216166
Immat. javak értékhely	6			II. Tőkeváltozások	74	26467564	216166
I.Immaterális javak össz.	7	41351	27128	Kezelésbe vett eszközök ért. tartaléka	75		
Ingatlanok, kapcs.vagyoni ért.jogok	8	25041516	25879600	Saját tulajdonú eszközök ért.tartaléka	76		
Gépek,berendezések, felsz.	9	293974	249102	III. Értékelési tartalék	77	0	0
Járművek	10	268756	196516	D.SAJÁT TŐKE ÖSSZESEN	78	28269137	28485304
Tenyészállatok	11			Költségvetési tartalék elszám.	79	792203	672076
Beruházások, felújítások	12	955073	2277141	Ebből: tárgyévi kv-i tart.	80	792203	672076
Beruházásra adott előlegek	13			előző évi kv-i tart.	81		
Állami készletek, tartalékok	14			Költségvetési pénzmaradvány	82		
Tárgyi eszközök értékhely.	15			Költségvetési kiadási megtakarítás	83		
II.Tárgyi eszközök összesen:	16	26559319	28602359	Költségvetési bevételi lemaradás	84		
Tartós részesedés	17	69172	60292	Előirányzat maradvány	85		
T.hit.értékpapír	18	21997	68	I. Költségvetési tartalék összesen:	86	792203	672076
Tartósan adott kölcsönök	19	39750	112534	Vállalkozási tartalék elszám.	87	0	0
Hosszú lejáratú bankbetétek	20			Ebből: tárgyévi váll. tart.	88		
Egyéb hosszú lejáratú követelések	21			előző évi váll.tart.	89		
Befektetett pü.eszk.érték hely.	22			Vállalk. maradvány	90		
III.Befektetett pü.eszk.összesen:	23	130919	172894	Vállalk.tev.kiad.megtak.	91		
Üzemeltetésre átad.eszk.	24	4427196	4274234	Vállalk.tev.bevételi lemarad.	92		
Koncesszióba adott eszközök	25			II.Vállalk.tartalék összesen:	93	0	0
Vagyonkezelésbe adott eszközök	26			E.TARTALÉKOK ÖSSZESEN	94	792203	672076
Vagyonkezelésbe vett eszközök	27			Hosszú lejáratú kölcsönök	95		
Üzem-re,kezelésre adott eszk.ért.h.	28			Tart.fejl.c.kötv.kibocs.	96	1762647	2130691
IV.Üzemeltetésre átad.eszk.	29	4427196	4274234	Tart.műk.c.kötv.kibocs.	97		
A.BEFEKTETETT ESZK.ÖSSZ.:	30	31158785	33076615	Beruh., fejlesztési hitelek	98	287038	1293099
Anyagok	31	24437	16186	Műk.c.hosszú lejáratú hitelek	99		
Beféjezetlen term.	32			Egyéb hosszú lejáratú köt.	100	24222	24222
Növendék-,hízó és egyéb állat	33			I.Hosszú lejár. köt.össz.	101	2073907	3448012
Késztermékek	34	77		Rövid lejáratú kölcsönök	102		
Áruk és közv. szolg.	35		20	Rövid lejáratú hitelek	103	1176592	1199390
Köv.fejében átv. eszk., kész.	36			ebből likvid hit.,rövid lejár.műk.kötv.	104		
I. Készletek összesen:	37	24514	16206	Kötelezetts. (szállító)	105	72417	81741
Követelések szolg-ból (vevők)	38	120544	48491	tárgyévi kv-i szállítói köt.	106	34543	43086
Adósok	39	400982	124810	tárgyvet köv.év szállítói köt.	107	37874	38655
Rövid lej. kölcsönök	40			Egyéb rövidlejáratú köt.	108	131258	85750
Egyéb követelések	41	18486	34075	váltótartozások	109		
Ebből: adott kölcs-ből köv.évben esedékes	42	12875	27322	munkaváll.szembeni köv.	110		
mérl.f.köv.egy éven belül esedékes	43			költségvetéssel szembeni köt.	111		99
tám.progr. köv.	44			helyi adó túlfizetés miatti köt.	112	108944	35253
támog.program előlege	45			nezetközi támog.program miatti köt.	113		
előfinanszírozás miatti köv.	46			támog.program előlege miatti köt.	114		
tám.progr. szabálytalan kif. m.köv.	47			előfinansz. miatti kötelezettségek	115		
garanc., kezességváll. m.köv.	48			szabálytalan kif.miatti köt.	116		
II.Követelések összesen:	49	540012	207376	garanc.és köt.váll.sz. kötelezettség	117		
Forgatási célú részesedés részesedés	50			hosszú lejár.kölc.köv.évi törl.	118		
forg.c. részesedés bekerülési értéke	51			felh.c.kötv.köv.évi törl.	119		
forg.c. részesedés elszám.értékveszt.	52			műk.c.kötv.köv.évi törl.	120		
Forg.c. hitelvisz. értékpapírok	53			beruh.,fejl. hitel köv.évi törl.	121	9701	10874

ESZKÖZÖK	Sorsz.	Előző év	Tárgyév	FORRÁSOK	Sorsz.	Előző év	Tárgyév
forg.c. h.ért.papír bekerülési értéke	54			műk.c.hosszú lejár.hit.köt.köv.évi törl.	122		
forg.c. h.ért.papír elszám.értékveszt.	55			egyéb hosszú lejár. köt.köv.évi törl.	123	7430	7430
III. Értékpapírok összesen:	56	0	0	t.évi kv-t terhelő rövid.köt.	124	4900	31727
Pénztárak és betétkönyvek	57	908	1148	t.évet köv. évet terhelő rövid.köt.	125	283	367
Költségvetési pénzforgalmi számlák	58	283402	31965	egyéb különféle köt.	126		
Elszámolási számlák	59			II. Rövid lej. kötelez. össz.	127	1380267	1366881
Idegen pénzeszközök	60	16376	1109	Költségvetési passzív függő elsz.	128	68976	84418
IV. Pénzeszközök összesen	61	300686	34222	Költségvetési passzív átfutó elsz.	129	140615	7699
Költségvetési aktív függő elszám.	62	19338	65427	Költségvetési passzív kiegy. elsz.	130		
Költségvetési aktív átfutó	63	134146	615113	Költségvetésen kiv. passzív pénzügyi e.	131	16376	1109
Költségvetési aktív kiegy.	64	564000	50540	ebből költségvet. kiv. letéti elsz.	132	16087	72
Költségvetésen kiv. aktív függő, átf.kiegy.	65			Nk-i támog.-i programok deviza elsz.	133		
V. Egyéb aktív pü. elsz. össz.	66	717484	731080	III. E.passzív pü. elsz. össz.	134	225967	93226
B. FORGÓESZKÖZÖK ÖSSZ.	67	1582696	988884	F KÖTELEZETTSÉGEK ÖSSZ.	135	3680141	4908119
ESZKÖZÖK ÖSSZESEN	68	32741481	34065499	FORRÁSOK ÖSSZESEN:	136	32741481	34065499

Szentés Város Önkormányzata egyszerűsített mérlege (2010. XII.31.)

ezer Ft-ban

E s z k ö z ö k	Előző évi költség-vetési beszámoló záró adatai	Auditálási eltérések (±)	Előző év auditált egyszerűsített beszámoló záró adatai	Tárgyévi költség-vetési beszámoló záró adatai	Auditálási eltérések (±)	Tárgyév auditált egyszerűsített beszámoló záró adatai	F o r r á s o k	Előző évi költség-vetési beszámoló záró adatai	Auditálási eltérések (±)	Előző év auditált egyszerűsített beszámoló záró adatai	Tárgyévi költség-vetési beszámoló záró adatai	Auditálási eltérések (±)	Tárgyév auditált egyszerűsített beszámoló záró adatai
A. BEFEKTETETT ESZKÖZÖK	31158785	0	31158785	33076615	0	33076615	D. SAJÁT TŐKE	28269137	0	28269137	28485304	0	28485304
I. Immateriális javak	41351		41351	27128		27128	1. Induló tőke	1801573		1801573	28269138		28269138
II. Tárgyi eszközök	26559319		26559319	28602359		28602359	2. Tőkeváltozások	26467564		26467564	216166		216166
III. Befektetett pénzügyi eszközök	130919		130919	172894		172894	3. Értékelési tartalék			0			0
IV. Üzemeltetésre átadott eszközök	4427196		4427196	4274234		4274234	E. TARTALÉKOK	792203	0	792203	672076	0	672076
B. FORGÓESZKÖZÖK	1582696	0	1582696	988884	0	988884	I. Költségvetési tartalékok	792203		792203	672076		672076
I. Készletek	24514		24514	16206		16206	II. Vállalkozási tartalékok			0			0
II. Követelések	540012		540012	207376		207376	F. KÖTELEZETTSÉGEK	3680141	0	3680141	4908119	0	4908119
III. Értékpapírok							I. Hosszúlejáratú kötelezettségek	2073907		2073907	3448012		3448012
IV. Pénzeszközök	300686		300686	34222		34222	II. Rövidlejáratú kötelezettségek	1380267		1380267	1366881		1366881
V. Egyéb aktív pü.elszámolások	717484		717484	731080		731080	III. Egyéb passzív pénzügyi elszám.	225967		225967	93226		93226
ESZKÖZÖK ÖSSZESEN:	32741481	0	32741481	34065499	0	34065499	FORRÁSOK ÖSSZESEN:	32741481	0	32741481	34065499	0	34065499

Önkormányzati vagyonkimutatás intézményenkénti bontásban
2010. december 31-i állapot

Intézmény megnevezése	Immateriális javak	Ingatlanok	Gépek, berendez.	Járművek	Üzemelt. átad. eszk.	ezer Ft-ban	
						Összesen	"0"-ra leírt eszk.bruttó értéke
Szentes Város Gondozási Központja		148 720	1 942			150 662	21 149
Dr.Sipos Ferenc Parkerdő Otthon		916 808	20 991	7 111		944 910	
Terney B. Középiskolai Kollégium	147	55 152	489			55 788	5 557
Városi Intézmények Gazdasági Irodája	423	1 443 178	29 652	6 959		1 480 212	127 230
Művelődési Központ		1 001 333	19 236			1 020 569	11 213
Központi Gyermekelelmezési Konyha		281 158	31 857			313 015	13 786
Városellátó Intézmény	2 889	393 789	75 682	40 666		513 026	212 432
Tűzoltóság	54	19 095	5 707	138 566		163 422	113 920
Polgármesteri Hivatal	23 615	21 620 367	63 546	3 214	4 274 234	25 984 976	245 435
Mindösszesen:	27 128	25 879 600	249 102	196 516	4 274 234	30 626 580	750 722

**Szentes Város Önkormányzatának gazdasági társaságokban lévő részesedései,
értékpapírai 2010. 12. 31.**

ezer Ft-ban

Megnevezés	Névérték	Könyv szerinti érték
<i>Részvénytársaságok:</i>		
OTP Bank NyRt	302	302
Komplett Ker. ZRt.	400	321
Dreher Sörgyárak ZRt.	3 796	3 796
Délmagyarországi MÉH ZRt.	930	930
Duna-Tisza Regionális Fejlesztési ZRt.	5 970	5 970
Összesen:	11 398	11 319
<i>Korlátolt felelősségű társaságok:</i>		
Szentes Városi Szolgáltató Kft.	23 000	23 000
Szentesi Víz- és Csatornamű Kft.	18 420	18 420
Szentesterv Kft.	1 350	1 350
Pendola Szentes Kft.	300	300
Rádió Szentes NKFT	3 000	3 000
Könyvtár NKFT	3 000	3 000
Szentesi Üdülőközpont NKFT	500	500
Összesen:	49 570	49 570
Gazdasági társaságok összesen:	60 968	60 889
<i>Értékpapírok:</i>		
Kárpótlási jegy	166	68
Értékpapírok összesen:	166	68

Szentés Város Önkormányzata 2010. évi hitelképességét bemutató táblázat

Megnevezés	ezer Ft-ban		
	eredeti előirányzat	módosított	teljesítés
1. Illetékek			
2. Helyi adók	1 059 000	1 068 300	1 089 142
3. Gépjárműadó	180 000	199 000	207 620
4. Kamatbevételek	8 400	16 637	25 799
5. Bíróság	8 400	8 400	1 853
6. Osztalék bevételek		4 730	9 922
7. Vagyron bérbead., haszonbérbead., üzemeltetéséből, származó bevételek	122 438	122 438	122 438
8. Egyéb sajátos bevételek	135 600	165 600	141 031
9. <i>Saját bevételek (1.+...+8.)</i>	<i>1 513 838</i>	<i>1 585 105</i>	<i>1 597 805</i>
10. Víziközmű-társulattól átvett, érdekeltségi hozzájár. bevétele			
11. <i>Előző évben keletkezett tárgyévvel terhelő fizetési köt.(12.+...+20.)</i>	<i>9 701</i>	<i>9 701</i>	<i>9 700</i>
12. - Támogatási kölcsönök törlesztése államháztartáson belül			
13. - Hosszú lejáratú hitelek visszafizetése	9 701	9 701	9 700
14. - Rövid lejáratú hitelek visszafizetése			
15. - Külföldi finanszírozás kiadásai			
16. - Kötvénykibocsátásból származó fizetési kötelezettség			
17. - Lízingdíj			
18. - Garancia és kezességvállalásból származó fizetési kötelezettség			
19. - Váltótartozások			
20. - Szállítókkal szembeni tartozások			
21. Kamatfizetési kötelezettség a 12.-20.. sorok után			
22. Felúj., felhalm. köt.váll.a 7. sorban szereplő vagyontárggyal kapcs.			
23. <i>Rövid lejáratú kötelezettségek (11.+21.+22.)</i>	<i>9 701</i>	<i>9 701</i>	<i>9 700</i>
24. <i>A helyi önkormányzat adósságát keletkeztető éves kötelezettségvállalásának felső határa [(09.-23.)*0,7]+10.</i>	<i>1 052 896</i>	<i>1 102 783</i>	<i>1 111 674</i>
25. <i>Tárgyévben keletkezett tárgyévvel terhelő fizetési köt.(26.+...+34.)</i>	<i>0</i>	<i>434 721</i>	<i>16</i>
26. - Támogatási kölcsönök törlesztése államháztartáson belül			
27. - Hosszú lejáratú hitelek visszafizetése			
28. - Rövid lejáratú hitelek visszafizetése		434 721	16
29. - Külföldi finanszírozás kiadásai			
30. - Kötvénykibocsátásból származó fizetési kötelezettség			
31. - Lízingdíj			
32. - Garancia és kezességvállalásból származó fizetési kötelezettség			
33. - Váltótartozások			
34. - Szállítókkal szembeni tartozások			
35. Kamatfizetési kötelezettség a 26.-34. sorok után			
36. Felúj., felhalm. köt.váll.a 7. sorban szereplő vagyontárggyal kapcs.			
37. <i>Hitelképesség vizsgálatánál figyelembe vett tárgyévi kötelezettség (25.+35.+36.)</i>	<i>0</i>	<i>434 721</i>	<i>16</i>
38. Hitelképességi megfelelés (37./24. %-a)	0,00	39,42	0,00

Forgalomképtelen ingatlanok

		ezer Ft-ban	
helyrajzi szám	megnevezés	cím	bruttó
___3/___/___	Közút	HAJDÚ LAJOS UTCA	17 920
___5/___/___	Közterület (parkoló)	HAJDÚ LAJOS UTCA	11 975
___03/___31/___	út és árok	BEREK	1 763
___07/___/___	út	ALSÓRÉT	706
___08/___10/___	út	ALSÓRÉT	511
___08/___11/___	út és csatorna	ALSÓRÉT	3 773
___08/___12/___	út	ALSÓRÉT	519
___22/___/___	Kossuth Lajos tér (közterület)	KOSSUTH TÉR	374 033
___23/___/___	Közút	KISS BÁLINT UTCA	224 698
___27/___/___	Beépítetlen terület	ADY ENDRE UTCA 4.	10 000
___32/___/___	Közút	MUNKÁCSY MIHÁLY UTCA	58 504
___68/___/___	Közút	PÓLYA UTCA	23 288
___84/___/___	Közterület	ADY ENDRE KÖZ	12 694
___015/___/___	út	ALSÓRÉT	360
___017/___/___	út	ALSÓRÉT	3 128
___019/___1/___	út	ALSÓRÉT	150
___023/___/___	Közút	ZSÚP-SZIGET	547
___025/___/___	Közút	ZSÚP-SZIGET	809
___027/___/___	Közút	ZSÚP-SZIGET	643
___037/___11/___	út és csatorna	ALSÓRÉT	3 650
___037/___12/___	Csatorna	ALSÓRÉT	1 389
___037/___15/___	út	ALSÓRÉT	431
___037/___33/___	út	ALSÓRÉT	459
___037/___75/___	út és csatorna	ALSÓRÉT	822
___037/___83/___	út	ALSÓRÉT	486
___037/___99/___	út	ALSÓRÉT	1 094
___038/___/___	út	ALSÓRÉT	549
___040/___/___	út	ALSÓRÉT	448
___048/___/___	út	ALSÓRÉT	1 273
___049/___11/___	árok	ALSÓRÉT	118
___050/___/___	út	ALSÓRÉT	391
___051/___8/___	árok	ALSÓRÉT	40
___051/___22/___	út	ALSÓRÉT	553
___052/___/___	út	ALSÓRÉT	398
___056/___/___	út	ALSÓRÉT	2 347
___057/___5/___	árok	ALSÓRÉT	199
___057/___6/___	út	ALSÓRÉT	657
___058/___14/___	út	ALSÓRÉT	44
___058/___15/___	árok	ALSÓRÉT	418
___059/___/___	út	ALSÓRÉT	490

helyrajzi szám	megnevezés	cím	bruttó
___069/___/___	út	ALSÓRÉT	573
___070/10/___	árok	ALSÓRÉT	303
___070/11/___	út	ALSÓRÉT	578
___070/12/___	út	ALSÓRÉT	106
___070/13/___	út	ALSÓRÉT	149
___070/14/___	árok	ALSÓRÉT	90
___071/___/___	út	ALSÓRÉT	2 466
___072/37/___	árok	ALSÓRÉT	158
___072/38/___	árok	ALSÓRÉT	276
___073/___/___	út	ALSÓRÉT	540
___076/61/___	út	ALSÓRÉT	1 107
___076/63/___	árok	ALSÓRÉT	89
___080/___/___	árok	ALSÓRÉT	158
___081/___/___	út	ALSÓRÉT	304
___082/1/___	út (Gázos kövesút)	ALSÓRÉT	10 760
___082/4/___	út (Gázos kövesút)	ALSÓRÉT	56 753
___084/___/___	Csatorna (Talomi csatorna)	ALSÓRÉT	27 588
___086/___/___	út	ALSÓRÉT	525
___087/14/___	út	ALSÓRÉT	96
___087/15/___	út	ALSÓRÉT	379
___087/16/___	út	ALSÓRÉT	126
___088/1/___	Csatorna	ALSÓRÉT	17
___088/2/___	Csatorna	ALSÓRÉT	50
___091/___/___	Csatorna	ALSÓRÉT	69
___092/74/___	út	ALSÓRÉT	324
___092/76/___	út	ALSÓRÉT	386
___092/78/___	út	ALSÓRÉT	194
___092/80/___	út	ALSÓRÉT	120
___092/82/___	út	ALSÓRÉT	51
___092/83/___	út	ALSÓRÉT	271
___092/108/___	út	ALSÓRÉT	205
___093/___/___	út	ALSÓRÉT	549
___094/9/___	út	ALSÓRÉT	525
___094/27/___	árok	ALSÓRÉT	183
___098/8/___	út	ALSÓRÉT	145
___099/1/___	út	ALSÓRÉT	337
___099/2/___	út	ALSÓRÉT	2 354
___100/___/___	Közút	CÉH-HÁZ UTCA	20 142
___116/___/___	Közút	TÓTH JÓZSEF UTCA	141 154
___126/1/___	Közterület	TÓTH JÓZSEF UTCA	11 076
___130/___/___	Közút	ARANY JÁNOS UTCA	277 834
___153/___/___	Közút	IFJÚSÁGI SÉTÁNY	76 136
___157/___/___	Közterület	TÓTH JÓZSEF KÖZ	10 306
___164/___/___	Közterület (köz)	NÉVTELEN KÖZ	7 459
___176/4/___	Beépítetlen terület (közterület)	KURCA PART	2 999
___182/___/___	Közterület	KURCA PART	15 649
___185/___/___	Közút	SIMA FERENC UTCA	264 265
___188/6/___	Közterület	SIMA FERENC UTCA	78
___189/___/___	Közterület (köz)	NÉVTELEN KÖZ	2 823
___196/18/___	Közút	NÁDAS SÉTÁNY	32 812
___198/___/___	Közterület (köz)	BOROS SÁMUEL UTCA	1 905
___203/___/___	Közterület (köz)	BOROS SÁMUEL UTCA	1 772
___210/___/___	Közterület (köz)	NÉVTELEN KÖZ	1 882

helyrajzi szám	megnevezés	cím	bruttó
218/___/ /	Közterület (köz)	NÉVTELEN KÖZ	4 133
224/___/ /	Közút	NÁDAS SÉTÁNY	3 389
225/___/ /	Közút	SZALAI UTCA	65 017
226/___/ /	Közút	DESSEWFFY ARISZTID SOR	13 726
244/___/ /	Közút	AULICH LAJOS UTCA	37 920
266/___/ /	Közút	SÁRGAPARTI UTCA	23 851
270/___1/ /	Mirhó	SÁRGAPARTI UTCA	2 015
303/___/ /	Közút	BOROS SÁMUEL UTCA	90 266
319/___/ /	Mirhó	BOROS SÁMUEL UTCA	2 233
364/___/ /	Közút	BABÓS UTCA	13 371
408/___/ /	Mirhó	KÖLCSEY FERENC UTCA	1 470
418/___/ /	Közterület (köz)	NÉVTELEN KÖZ	1 703
432/___/ /	Közút	KÖLCSEY FERENC UTCA	12 649
443/___/ /	Közterület	NÉVTELEN KÖZ	4 019
454/___1/ /	Közterület	KÖLCSEY FERENC UTCA	102
454/___2/ /	Mirhó	BORZA UTCA	1 327
469/___/ /	Közút	BORZA UTCA	26 119
498/___/ /	Közterület (köz)	NÉVTELEN KÖZ	1 672
509/___/ /	Közterület (köz)	NÉVTELEN KÖZ	2 137
518/___/ /	Közút	BATTHYÁNY UTCA	45 696
522/___/ /	Közterület	NÉVTELEN KÖZ	4 124
550/___/ /	Közút	NYÍRI UTCA	28 621
587/___/ /	Közút	SZÜRSZABÓ NAGY IMRE UTCA	34 572
602/___/ /	Közterület	NÉVTELEN KÖZ	2 508
604/___1/ /	Közterület	RÁKÓCZI F. UTCÁRÓL NYÍLÓ KÖZ 49/A	768
606/___3/ /	Közterület	RÁKÓCZI FERENC UTCA	162
624/___/ /	Közút	SAJÓ KÖZ	4 856
668/___/ /	Közút	RUZS MOLNÁR UTCA	7 526
680/___/ /	Közterület (út)	NÉVTELEN KÖZ	2 130
691/___/ /	Közút	NAGYGÖRGÖS UTCA	35 029
744/___/ /	Közút	BÁLINT UTCA	16 954
784/___/ /	Közút	KRISTÓ NAGY ISTVÁN UTCA	19 284
797/___/ /	Közút	NÉVTELEN	2 001
810/___/ /	Közterület (köz)	NÉVTELEN	713
825/___/ /	Közút	FARKAS MIHÁLY UTCA	25 061
826/___/ /	Közút	ADY ENDRE UTCA	275 243
828/___3/ /	Beépített terület	SZENT MIKLÓS-TÉR	510
828/___5/ /	Beépítetlen terület	RÓZSA GÁBOR TÉR	9 132
828/___6/ /	Közterület	SZENT MIKLÓS-TÉR	73 658
831/___2/ /	Játszóter és közterület	SZENT MIKLÓS-TÉR	34 709
835/___/ /	Közút	NAGY FERENC UTCA	58 750
848/___/ /	Közút	HORVÁTH MIHÁLY UTCA	90 019
849/___14/ /	Közterület	NÉVTELEN	172 304
865/___/ /	Közút	JÖVENDŐ UTCA	89 548
883/___1/ /	Közút	KÍGYÓ UTCA	23 707
895/___/ /	Közút	KÖNYÖK UTCA	12 593
931/___/ /	Közút	BOCSKAI UTCA	62 960
950/___1/ /	Közút	MECS BALOGH UTCA	27 502
0101/___/ /	út	ALSÓRÉT	418
0104/___8/ /	út	ALSÓRÉT	237
0104/___9/ /	út	ALSÓRÉT	114
0104/___10/ /	árok	ALSÓRÉT	317
0106/___/ /	út	ALSÓRÉT	510

helyrajzi szám	megnevezés	cím	bruttó
__0107/ __8/ / út		ALSÓRÉT	118
__0109/ __1/ / út		ALSÓRÉT	84
__0109/ __2/ / út		ALSÓRÉT	255
__0110/ __20/ / Gyep(legelő) sáv az elkerülő út mellett		ALSÓRÉT	60
__0113/ __13/ / út		ALSÓRÉT	149
__0114/ __2/ / árok		ALSÓRÉT	227
__0116/ ___/ / út		ALSÓRÉT	205
__0119/ __8/ / Szántó		ALSÓRÉT	20
__0119/ __10/ / Gyep(legelő)elkerülő út melletti sáv		ALSÓRÉT	36
__0119/ __12/ / Gyep (legelő)		ALSÓRÉT	23
__0119/ __14/ / Gyep (legelő)		ALSÓRÉT	20
__0119/ __16/ / Gyep (legelő)		ALSÓRÉT	17
__0119/ __18/ / Gyep (legelő)		ALSÓRÉT	14
__0120/ ___/ / út		ALSÓRÉT	509
__0121/ __15/ / út		ALSÓRÉT	314
__0121/ __17/ / út		ALSÓRÉT	114
__0121/ __18/ / út		ALSÓRÉT	124
__0121/ __19/ / út		ALSÓRÉT	44
__0121/ __21/ / út		ALSÓRÉT	40
__0121/ __24/ / árok		ALSÓRÉT	48
__0122/ __1/ / út		ALSÓRÉT	69 934
__0122/ __2/ / út		ALSÓRÉT	1 526
__0125/ __3/ / út		ALSÓRÉT	586
__0125/ __6/ / Gyep(legelő)sáv az elkerülő út mellett		ALSÓRÉT	731
__0125/ __7/ / Gyep (legelő)		ALSÓRÉT	19
__0125/ __8/ / Gyep (legelő)		ALSÓRÉT	95
__0125/ __9/ / Gyep (legelő)		ALSÓRÉT	584
__0125/ __10/ / Gyep (legelő)		ALSÓRÉT	84
__0125/ __11/ / Gyep (legelő)		ALSÓRÉT	7
__0125/ __12/ / Gyep (legelő)		ALSÓRÉT	437
__0125/ __13/ / Gyep(legelő)sáv az elkerülő út mellett		ALSÓRÉT	797
__0125/ __15/ / Közút		CSONGRÁDI ÚT	2 986
__0125/ __16/ / Közút		CSONGRÁDI ÚT	8 637
__0125/ __17/ / Gyep (legelő)		ALSÓRÉT	9
__0125/ __18/ / út		ALSÓRÉT	19
__0125/ __19/ / út		ALSÓRÉT	34
__0125/ __20/ / út		ALSÓRÉT	27
__0126/ __9/ / út		ALSÓRÉT	229
__0126/ __10/ / út		ALSÓRÉT	312
__0129/ __2/ / út		ALSÓRÉT	138
__0134/ __3/ / út		ALSÓRÉT	204
__0134/ __6/ / út		ALSÓRÉT	542
__0135/ ___/ / út		ALSÓRÉT	402
__0136/ ___/ / Közút		ALSÓRÉT	17 581
__0146/ ___/ / Közút		ALSÓRÉT	1 104
__0151/ __3/ / Közút		CSONGRÁDI ÚT	31 503
__0155/ __30/ / út		ALSÓRÉT	267
__0155/ __31/ / út		ALSÓRÉT	326
__0156/ ___/ / út		ALSÓRÉT	754
__0157/ __9/ / Csatorna és gyep		MENTETT-RÉT	200
__0157/ __20/ / út		ALSÓRÉT	206
__0160/ ___/ / út		ALSÓRÉT	24 706
__0164/ __3/ / út		ALSÓRÉT	4 748

helyrajzi szám	megnevezés	cím	bruttó
__0164/	__4/ / út	HÉKÉD	1 387
__0164/	__5/ / út	HÉKÉD	568
__0164/	__9/ / árok	HÉKÉD	82
__0165/	__ / / Csatorna	HÉKÉD	261
__0169/	__2/ / út	HÉKÉD	511
__0175/	__ / / út	ALSÓRÉT	1 009
__0176/	__ / / út	ALSÓRÉT	315
__0178/	__ / / út	ALSÓRÉT	274
__0179/	__19/ / út	ALSÓRÉT	286
__0181/	__13/ / út	ALSÓRÉT	885
__0181/	__20/ / út	ALSÓRÉT	428
__0181/	__24/ / út	ALSÓRÉT	159
__0182/	__ / / Csatorna	ALSÓRÉT	492
__0183/	__ / / út	ALSÓRÉT	1 218
__0184/	__6/ / Csatorna	ALSÓRÉT	320
__0185/	__ / / út	ALSÓRÉT	779
__0186/	__ / / Csatorna	ALSÓRÉT	375
__0190/	__ / / Közút	FELSŐRÉT	756
__0206/	__11/ / Csatorna	ALSÓRÉT	364
__0206/	__13/ / út	ALSÓRÉT	411
__0206/	__14/ / Csatorna	ALSÓRÉT	250
__0206/	__16/ / Csatorna	ALSÓRÉT	246
__0206/	__19/ / út	ALSÓRÉT	196
__0207/	__ / / út	ALSÓRÉT	1 322
__0208/	__15/ / út	MENTETT-RÉT	74
__0208/	__26/ / út	MENTETT-RÉT	327
__0209/	__ / / út	MENTETT-RÉT	1 568
__0210/	__11/ / út	MENTETT-RÉT	818
__0210/	__12/ / út	MENTETT-RÉT	42
__0212/	__13/ / Csatorna	MENTETT-RÉT	265
__0212/	__16/ / út	MENTETT-RÉT	654
__0213/	__ / / út	MENTETT-RÉT	2 844
__0215/	__ / / út	MENTETT-RÉT	1 300
__0216/	__ / / út	MENTETT-RÉT	1 475
__0217/	__10/ / Csatorna	MENTETT-RÉT	104
__0217/	__11/ / Csatorna	MENTETT-RÉT	517
__0217/	__13/ / út	MENTETT-RÉT	105
__0219/	__ / / út	MENTETT-RÉT	900
__0220/	__10/ / Csatorna	MENTETT-RÉT	109
__0220/	__14/ / út	MENTETT-RÉT	51
__0221/	__ / / út	MENTETT-RÉT	816
__0222/	__8/ / Csatorna	MENTETT-RÉT	405
__0222/	__9/ / Csatorna	MENTETT-RÉT	47
__0223/	__ / / út	MENTETT-RÉT	748
__0226/	__11/ / Csatorna	MENTETT-RÉT	25
__0226/	__13/ / út	MENTETT-RÉT	450
__0226/	__24/ / árok	MENTETT-RÉT	82
__0228/	__9/ / Csatorna	MENTETT-RÉT	5 319
__0229/	__ / / út	MENTETT-RÉT	979
__0230/	__ / / út	MENTETT-RÉT	363
__0232/	__ / / út	MENTETT-RÉT	856
__0233/	__15/ / Csatorna	MENTETT-RÉT	248
__0233/	__19/ / Csatorna	MENTETT-RÉT	544

helyrajzi szám	megnevezés	cím	bruttó
__0233/	__41/ / út	MENTETT-RÉT	106
__0234/	__14/ / út	MENTETT-RÉT	165
__0236/	__12/ / út	MENTETT-RÉT	194
__0237/	__ / / út	MENTETT-RÉT	713
__0239/	__ / / út	MENTETT-RÉT	54
__0240/	__ / / Csatorna	MENTETT-RÉT	69
__0241/	__ / / Csatorna	MENTETT-RÉT	20
__0245/	__39/ / út	MENTETT-RÉT	780
__0245/	__41/ / út	MENTETT-RÉT	74
__0246/	__ / / út	MENTETT-RÉT	60
__0247/	__ / / út	MENTETT-RÉT	1 907
__0248/	__ / / út	MENTETT-RÉT	710
__0249/	__8/ / Csatorna	MENTETT-RÉT	209
__0249/	__18/ / út	MENTETT-RÉT	135
__0250/	__ / / út	MENTETT-RÉT	478
__0251/	__13/ / Csatorna	MENTETT-RÉT	196
__0251/	__14/ / Csatorna	MENTETT-RÉT	140
__0251/	__16/ / út	MENTETT-RÉT	401
__0261/	__2/ / Közút	CSONGRÁDI RÉT	1 376
__0263/	__ / / Közút	ZSINAZUG	1 158
__0266/	__ / / Közút	ZSINAZUG	214
__0267/	__ / / Közút	ZSINAZUG	2 262
__0288/	__ / / Közút	BÖKÉNY	837
__0292/	__ / / Közút	BÖKÉNY	941
__0297/	__ / / Közút	BÖKÉNY	231
__0302/	__ / / Közút	BÖKÉNY	554
__0304/	__ / / út	BÖKÉNY	659
__0310/	__ / / út	BÖKÉNY	963
__0312/	__ / / árok	BÖKÉNY	130
__0313/	__ / / Árok	BÖKÉNY	3 193
__0315/	__ / / árok	BÖKÉNY	229
__0317/	__ / / Közút	KÜLTERÜLET	804
__0320/	__ / / Közút	KÜLTERÜLET	1 581
__0322/	__ / / Közút	KÜLTERÜLET	1 058
__0323/	__ / / Közút	KÜLTERÜLET	562
__0329/	__ / / Közút	KÜLTERÜLET	1 371
__0331/	__ / / Közút	KÜLTERÜLET	311
__0332/	__3/ / Közút	KÜLTERÜLET	101
__0354/	__10/ / út	ZALOTA	148
__0355/	__ / / út	ZALOTA	1 186
__0356/	__ / / Csatorna	ZALOTA	2 719
__0357/	__1/ / Csatorna	ZALOTA	458
__0357/	__2/ / Csatorna	ZALOTA	64
__0358/	__ / / út	ZALOTA	1 045
__0360/	__ / / Csatorna	...	1 135
__0363/	__3/ / Csatorna	ZALOTA	190
__0364/	__ / / út	ZALOTA	402
__0366/	__ / / Csatorna	ZALOTA, KESKENYÉRI FŐCSATORNA	3 737
__0368/	__1/ / Csatorna	ZALOTA	89
__0368/	__2/ / Csatorna	ZALOTA	294
__0369/	__ / / út	ZALOTA	1 093
__0371/	__ / / út	ZALOTA	1 178
__0372/	__1/ / Csatorna	ZALOTA	88

helyrajzi szám	megnevezés	cím	bruttó
__0372/__2/ /	Csatorna	ZALOTA	311
__0373/__7/ /	út	ZALOTA	281
__0374/___/ /	út	ZALOTA	1 092
__0376/___/ /	út	ZALOTA	986
__0379/__7/ /	Temető,tanya	MAGYARTÉS	1 195
__0380/___/ /	út	MAGYARTÉS	690
__0382/___/ /	Közút	MAGYARTÉS	467
__0383/__18/ /	út	MAGYARTÉS	1 238
__0384/___/ /	út	MAGYARTÉS	425
__0386/___/ /	út	MAGYARTÉS	1 312
__0387/__8/ /	Csatorna	MAGYARTÉS	176
__0387/__9/ /	Csatorna	MAGYARTÉS	189
__0388/__1/ /	Csatorna	MAGYARTÉS	427
__0388/__2/ /	Csatorna	MAGYARTÉS	221
__0388/__3/ /	Közút	MAGYARTÉS	4 789
__0389/__19/ /	út	MAGYARTÉS	98
__0389/__38/ /	út	MAGYARTÉS	210
__0390/___/ /	út	MAGYARTÉS	932
__0391/__35/ /	út	MAGYARTÉS	43
__0391/__36/ /	út	MAGYARTÉS	59
__0391/__37/ /	út	MAGYARTÉS	217
__0393/___/ /	Közút	KÜLTERÜLET	539
__0396/___/ /	Közút	KÜLTERÜLET	612
__0398/___/ /	Közút	KÜLTERÜLET	920
__0400/__13/ /	út	MAGYARTÉS	58
__0408/__13/ /	út	MAGYARTÉS	58
__0409/___/ /	út	MAGYARTÉS	965
__0410/__20/ /	Csatorna	MAGYARTÉS	135
__0412/___/ /	út	MAGYARTÉS	1 076
__0413/__10/ /	Csatorna	FELSŐRÉT	311
__0413/__11/ /	Csatorna	FELSŐRÉT	97
__0414/___/ /	út	FELSŐRÉT	1 776
__0417/___/ /	út	FELSŐRÉT	1 664
__0423/___/ /	Csatorna	FELSŐRÉT	466
__0425/___/ /	Csatorna	FELSŐRÉT	478
__0426/___/ /	út	FELSŐRÉT	1 816
__0429/___/ /	Csatorna	FELSŐRÉT	293
__0432/___/ /	út	FELSŐRÉT	1 894
__0433/___/ /	Csatorna	FELSŐRÉT	221
__0436/___/ /	út	FELSŐRÉT	1 739
__0438/__8/ /	út	FELSŐRÉT	700
__0439/___/ /	út	FELSŐRÉT	186
__0442/__12/ /	út	FELSŐRÉT	412
__0443/___/ /	Gyep és út	FELSŐRÉT	160
__0453/___/ /	Gyep és út	FELSŐRÉT	40
__0455/___/ /	Gyep és út	FELSŐRÉT	150
__0456/___/ /	Gyep és út	FELSŐRÉT	160
__0458/___/ /	Gyep és út	FELSŐRÉT	370
__0476/___/ /	Csatorna	KISTŐKE	76
__0479/___/ /	Csatorna	KISTŐKE	648
__0480/__10/ /	út	KISTŐKE	154
__0480/__11/ /	út	KISTŐKE	87
__0481/___/ /	út	KISTŐKE	564

helyrajzi szám	megnevezés	cím	bruttó
__0485/__/ /	út	KISTŐKE	540
__0486/__/ /	út	KISTŐKE	3 035
__0487/14/ /	út	KISTŐKE	277
__0487/15/ /	út	KISTŐKE	135
__0489/2/ /	út	KISTŐKE	157
__0491/8/ /	út	KISTŐKE	520
__0492/__/ /	út	KISTŐKE	1 947
__0493/__/ /	Csatorna	KISTŐKE	253
__0494/__/ /	Csatorna	KISTŐKE	293
__0495/__/ /	út	KISTŐKE	924
__0496/__/ /	út	KISTŐKE	1 328
__0497/__/ /	Csatorna	KISTŐKE	34
__0508/5/ /	út	KISTŐKE	111
__0568/__/ /	út	KISTŐKE	2 414
__0571/4/ /	út	KISTŐKE	333
__0573/__/ /	út	KISTŐKE	711
__0577/__/ /	út	KISTŐKE	2 258
__0578/16/ /	út	KISTŐKE	390
__0581/20/ /	út	KISTŐKE	1 220
__0581/21/ /	út	KISTŐKE	384
__0581/22/ /	árok	KISTŐKE	300
__0582/__/ /	út	KISTŐKE	749
__0583/4/ /	út	KISTŐKE	83
__0585/14/ /	út	KISTŐKE	63
__0586/__/ /	út	KISTŐKE	534
__0589/17/ /	út	KISTŐKE	752
__0589/18/ /	út	KISTŐKE	1 274
__0590/__/ /	út	KISTŐKE	1 424
__0592/__/ /	árok	KISTŐKE	97
__0593/8/ /	út	KISTŐKE	52
__0593/9/ /	út	KISTŐKE	112
__0593/26/ /	út	KISTŐKE	101
__0596/__/ /	út	KISTŐKE	650
__0597/13/ /	út	SZENTLÁSZLÓ	442
__0599/17/ /	út	SZENTLÁSZLÓ	215
__0599/18/ /	út	SZENTLÁSZLÓ	640
__0634/__/ /	Gyep (legelő), vízállás(belvíz befogadó)	KÜLTERÜLET	180
__0636/10/ /	út	VEKERHÁT	19
__0636/13/ /	út	VEKERHÁT	409
__0643/15/ /	Közút	KERESZT U. (KAJÁNÚJFALU)	18 905
__0644/__/ /	Közút	NÉVTELEN U. (KAJÁNÚJFALU)	517
__0646/__/ /	Közút	KAJÁNÚJFALU	279
__0651/17/ /	Szántó (temetőhalom)	KAJÁN (TEMETŐHALOM)	190
__0657/1/ /	út	BELSŐECSE	1 224
__0666/__/ /	út	BELSŐECSE	2 932
__0672/__/ /	út	BELSŐECSE	1 026
__0674/__/ /	út	BELSŐECSE	2 685
__0675/5/ /	út	BELSŐECSE	540
__0680/21/ /	út	BELSŐECSE	2 127
__0681/20/ /	Romos templom	BELSŐECSE	44
__0684/__/ /	út	BELSŐECSE	1 225
__0688/9/ /	Csatorna	VERESEGYHÁZ	1 375
__0688/10/ /	Csatorna	VERESEGYHÁZ	1 308

helyrajzi szám	megnevezés	cím	bruttó
__0688/	13/ / út	VERESEGYHÁZ	2 911
__0691/	/ / út	VERESEGYHÁZ	4 557
__0692/	12/ / út	VERESEGYHÁZ	1 440
__0692/	13/ / Csatorna	VERESEGYHÁZ	1 084
__0692/	17/ / Csatorna	VERESEGYHÁZ	293
__0692/	18/ / út	VERESEGYHÁZ	266
__0692/	20/ / Csatorna	VERESEGYHÁZ	184
__0692/	21/ / út	VERESEGYHÁZ	414
__0693/	6/ / Csatorna	VERESEGYHÁZ	89
__0693/	7/ / Csatorna	VERESEGYHÁZ	431
__0694/	/ / út	VERESEGYHÁZ	1 470
__0697/	5/ / út	VERESEGYHÁZ	35
__0700/	15/ / út	VERESEGYHÁZ	26
__0700/	16/ / út	VERESEGYHÁZ	32
__0703/	/ / út	TEREHALOM	2 276
__0709/	/ / Csatorna	TEREHALOM	239
__0711/	/ / út	TEREHALOM	950
__0712/	/ / út	TEREHALOM	354
__0714/	/ / út	TEREHALOM	1 857
__0715/	/ / út	TEREHALOM	2 398
__0717/	/ / Csatorna	TEREHALOM	556
__0721/	/ / út	TEREHALOM	1 860
__0722/	14/ / Csatorna	TEREHALOM	160
__0725/	/ / út	TEREHALOM	324
__0728/	14/ / út	TEREHALOM	316
__0728/	16/ / út	TEREHALOM	152
__0729/	/ / Csatorna	TEREHALOM	804
__0730/	/ / út	TEREHALOM	2 782
__0735/	5/ / út	TEREHALOM	76
__0738/	/ / út	TEREHALOM	1 317
__0743/	/ / Csatorna	TEREHALOM	246
__0745/	/ / Külterületi közút	VERESHÁZI BEKÖTŐÚT	43 706
__0746/	9/ / út	TEREHALOM	49
__0748/	39/ / út	TEREHALOM	382
__0748/	41/ / Csatorna	TEREHALOM	419
__0748/	42/ / út	TEREHALOM	2 116
__0748/	43/ / Csatorna	TEREHALOM	164
__0748/	44/ / Csatorna	TEREHALOM	657
__0749/	/ / Csatorna	TEREHALOM	595
__0750/	/ / út	TEREHALOM	4 239
__0751/	16/ / út	TEREHALOM	21
__0751/	17/ / út	TEREHALOM	60
__0751/	33/ / út	TEREHALOM	3 061
__0752/	/ / Csatorna	TEREHALOM	195
__0753/	4/ / Külterület	KÜLTERÜLET	36
__0753/	14/ / Csatorna	TEREHALOM	351
__0756/	/ / út	TEREHALOM	607
__0760/	/ / Vízállás, árok	TEREHALOM	1 187
__0780/	2/ / Csatorna	TEREHALOM	1 791
__0780/	5/ / út	TEREHALOM	1 040
__0781/	/ / Csatorna és út	TEREHALOM	1 484
__0784/	/ / Csatorna	TEREHALOM	807
__0787/	1/ / Csatorna	TEREHALOM	81

helyrajzi szám	megnevezés	cím	bruttó
__0787/	__2/ / Csatorna	TEREHALOM	129
__0789/	__ / / út	TEREHALOM	1 763
__0791/	__3/ / Csatorna	TEREHALOM	1 645
__0791/	__4/ / út	TEREHALOM	756
__0794/	__ / / út	TEREHALOM	834
__0795/	__6/ / Csatorna	JÓZSEFSZÁLLÁS	3 728
__0798/	__ / / út	JÓZSEFSZÁLLÁS	4 479
__0800/	__ / / út	JÓZSEFSZÁLLÁS	946
__0801/	__14/ / Csatorna	JÓZSEFSZÁLLÁS	483
__0802/	__ / / Csatorna	JÓZSEFSZÁLLÁS	1 022
__0803/	__ / / út	JÓZSEFSZÁLLÁS	1 584
__0804/	__6/ / Csatorna	JÓZSEFSZÁLLÁS	1 083
__0805/	__ / / út	JÓZSEFSZÁLLÁS	1 410
__0806/	__4/ / út	JÓZSEFSZÁLLÁS	84
__0809/	__ / / út	JÓZSEFSZÁLLÁS	1 162
__0811/	__ / / Csatorna	JÓZSEFSZÁLLÁS	117
__0815/	__ / / út	JÓZSEFSZÁLLÁS	725
__0824/	__ / / út	TEREHALOM	3 381
__0846/	__ / / Csatorna	JÓZSEFSZÁLLÁS	2 266
__0912/	__11/ / út	JÓZSEFSZÁLLÁS	362
__0914/	__ / / Csatorna	JÓZSEFSZÁLLÁS	683
__0926/	__ / / út	MUCSIHÁT	2 694
__0930/	__ / / Vízállás	MUCSIHÁT	538
__0931/	__ / / út	MUCSIHÁT	376
__0932/	__5/ / Csatorna	MUCSIHÁT	835
__0933/	__ / / Csatorna	MUCSIHÁT	892
__0936/	__3/ / árok	MUCSIHÁT	106
__0939/	__ / / Csatorna	MUCSIHÁT	862
__0941/	__ / / út	MUCSIHÁT	3 017
__0942/	__3/ / út	MUCSIHÁT	86
__0946/	__8/ / út	MUCSIHÁT	201
__0949/	__ / / út	MUCSIHÁT	1 638
__0956/	__ / / út	MUCSIHÁT	348
__0962/	__ / / út	MUCSIHÁT	896
__1001/	__40/ / Közterület	BRUSZNYAI ÁRPÁD SÉTÁNY	113 378
__1015/	__ / / Közút	TÖRS KÁLMÁN UTCA	2 324
__1017/	__ / / Közút	KLAUZÁL GÁBOR UTCA	115 761
__1045/	__ / / Közút	PINTÉR UTCA	18 520
__1052/	__ / / Közterület	NÉVTELEN KÖZ	1 499
__1062/	__ / / Közterület	NÉVTELEN KÖZ	2 953
__1067/	__ / / Közterület (köz)	NÉVTELEN KÖZ	1 380
__1072/	__ / / Közterület	NÉVTELEN KÖZ	2 250
__1077/	__ / / Közterület	NÉVTELEN KÖZ	3 923
__1085/	__4/ / Közút	NÉVTELEN	843
__1108/	__4/ / Közterület (köz)	NÉVTELEN	1 802
__1118/	__ / / Közterület (köz)	NÉVTELEN	3 591
__1121/	__ / / Közterület (köz)	NÉVTELEN	1 227
__1123/	__ / / Közút	BÉLÁDI UTCA	4 246
__1132/	__ / / Közterület	JÖVENDŐ UTCA	2 115
__1146/	__ / / Közterület (közút)	JÖVENDŐ UTCÁRÓL NYÍLÓ KÖZ	10 182
__1147/	__22/ / Beépített terület	KOSSUTH LAJOS UTCA 30/A	1 031
__1147/	__24/ / Közterület	BRUSZNYAI ÁRPÁD SÉTÁNY	348 963
__1154/	__1/ / Közterület	KOSZTA JÓZSEF UTCA	13 589

helyrajzi szám	megnevezés	cím	bruttó
__1154/	__2/ / Közterület	APPONYI TÉR	43 348
__1155/	__1/ / Közterület	RÁKÓCZI FERENC UTCA	26 970
__1155/	__3/ / Árok	RÁKÓCZI FERENC UTCA	24 819
__1157/	__ / / Közút	LEININGEN KÁROLY UTCA	33 169
__1204/	__ / / Közút	LAHNER GYÖRGY UTCA	20 005
__1234/	__ / / Közút	PÖLTENBERG ERNŐ UTCA	24 859
__1249/	__ / / Közút	TÖRÖK IGNÁC UTCA	16 653
__1284/	__ / / Közút	VADASKERT UTCA	10 434
__1323/	__ / / Közút	DERZSI KOVÁCS JENŐ UTCA	25 793
__1348/	__4/ / Közút	NÉVTELEN	5 154
__1350/	__ / / Közút	NÉVTELEN	7 684
__1351/	__ / / Közút	NÉVTELEN	36 945
__1352/	__3/ / Közút	NÉVTELEN	2 667
__1357/	__19/ / Árok	MAGYARTÉSI ÚT	388
__1357/	__66/ / Csatorna	MAGYARTÉSI ÚT	292
__1357/	__73/ / Beépítetlen terület (út céljára)	HÉKÉD	2 127
__1358/	__4/ / Közút	KISS ERNŐ UTCA	23 945
__1358/	__11/ / Közterület	MAGYARTÉSI ÚT	3 704
__1388/	__ / / Közút	KISS ERNŐ UTCA	72 042
__1414/	__ / / Közút	VÉCSEY KÁROLY UTCA	49 838
__1440/	__ / / Közút	LÁZÁR VILMOS UTCA	32 732
__1465/	__ / / Közút	NAGYSÁNDOR JÓZSEF UTCA	22 191
__1670/	__ / / Közút	CÉDRUS UTCA	3 955
__1708/	__ / / Közút	VASVÁRI PÁL UTCA	15 756
__1709/	__ / / Ravatalozó	HÉKÉD	10 435
__1712/	__ / / Közút	NÉVTELEN	30 544
__1720/	__ / / Közút	DAMJANICH JÁNOS UTCA	907 683
__1806/	__ / / Közterület (út)	NÉVTELEN	1 814
__1844/	__ / / Közút	DÓSAI MOLNÁR UTCA	31 853
__1854/	__ / / Közút	SZEDER IMRE UTCA	31 458
__1873/	__ / / Mirhó	RÁKÓCZI FERENC UTCA	8 692
__1892/	__ / / Közút	BAJCSY-ZSILINSZKY ENDRE UTCA	112 377
__1913/	__2/ / Beépített terület	RÁKÓCZI FERENC UTCA 2	138
__1913/	__3/ / Beépített terület	RÁKÓCZI FERENC UTCA 2	27
__1913/	__4/ / Beépített terület	RÁKÓCZI FERENC UTCA 2	27
__1913/	__5/ / Beépített terület	RÁKÓCZI FERENC UTCA 2	53
__1913/	__6/ / Beépített terület	RÁKÓCZI FERENC UTCA 2	37
__1913/	__7/ / Beépített terület	RÁKÓCZI FERENC UTCA 2	33
__1913/	__8/ / Beépített terület	RÁKÓCZI FERENC UTCA 2	50
__1913/	__9/ / Beépített terület	RÁKÓCZI FERENC UTCA 2	128
__1913/	__10/ / Beépített terület	RÁKÓCZI FERENC UTCA 2	172
__1913/	__11/ / Beépített terület	RÁKÓCZI FERENC UTCA 2	362
__1913/	__14/ / Beépített terület	RÁKÓCZI FERENC UTCA 2	50
__1931/	__5/ / Közterület (út)	APPONYI TÉR	168 534
__1960/	__ / / Mirhó	DEÁK FERENC UTCA	11 323
__2032/	__ / / Közút	DEÁK FERENC UTCA	127 883
__2093/	__ / / Közút	MIKECZ UTCA	41 206
__2210/	__ / / Mirhó	DÓZSA GYÖRGY UTCA	7 343
__2264/	__ / / Közút	DÓZSA GYÖRGY UTCA	103 075
__2388/	__ / / Közút	BERCSÉNYI UTCA	160 424
__2389/	__1/ / Közpark	NÁDAI GÉZA TÉR	1 680
__2434/	__ / / Mirhó	BERCSÉNYI UTCA	9 276
__2896/	__ / / Közút	DR. UDVARDI LÁSZLÓ UTCA	49 025

helyrajzi szám	megnevezés	cím	bruttó
__2961/__/	Közút	NAGYHEGYI SOR	11 017
__2996/__/	Nagyvölgy csatorna	NAGYVÖLGY CSATORNA	73 689
__2998/__/	Közút	NÉVTELEN	4 771
__3416/1/	Közút	KISPATÉ ÚT	18 228
__3427/3/	Közút	NAGYHEGY	4 235
__3432/3/	Közút	NAGYHEGY	176
__3518/6/	Közút	SZESZFŐZDE DÜLŐ	58 387
__3584/1/	Közút	NAGYHEGY	185
__3585/4/	Közút	NAGYHEGY	1 443
__3587/2/	Közút	NAGYHEGY	203 365
__3587/3/	Beépítetlen terület	NAGYHEGY	837
__3587/4/	Közút	NAGYHEGY	844
__3607/__/	Közút	NAGYHEGY	1 336
__3634/1/	Közút	NAGYHEGYSZÉLI ÚT	303 059
__3637/1/	Közút	NAGYHEGY	11 718
__3647/1/	Közút	NAGYHEGY	315
__3664/__/	Közút	GARÁZS DÜLŐ	33 786
__3692/__/	Közút	NAGYHEGY	306
__3700/__/	Közút	NAGYHEGY	700
__3702/__/	Közút	NAGYHEGY	1 268
__3716/3/	Közút	NAGYHEGY	275
__3724/__/	Közút	NAGYHEGY	1 892
__3728/4/	Közút	NAGYHEGY	168
__3730/2/	Közút	NAGYHEGY	442
__3760/__/	Közút	NAGYHEGY	1 244
__3766/__/	Közút	NAGYHEGY	1 728
__3783/__/	Közút	LEVENDULA UTCA	11 292
__3790/2/	Közút	NAGYHEGY	2 168
__3790/3/	Közút	NAGYHEGY	299
__3790/4/	Közút	NAGYHEGY	265
__3794/4/	Beépítetlen terület (út céljára)	NAGYHEGY, LEVENDULA UTCA	1 372
__3797/1/	Közterület (út)	NAGYHEGY	1 333
__3798/__/	Közút	MADÁCH IMRE UTCA	32 756
__3799/2/	Közút	NAGYHEGY	759
__3801/4/	Közút	NAGYHEGY	692
__3803/5/	Beépítetlen terület út céljára	NAGYHEGY	960
__3804/2/	Közút	NAGYHEGY	1 856
__3804/4/	Közút	NAGYHEGY	155
__3804/5/	Közút	NAGYHEGY	2 257
__3805/7/	Közút	NAGYHEGY	940
__3806/9/	Közút	NAGYHEGY	537
__3806/11/	Közút	NAGYHEGY	770
__3807/6/	Közút	NAGYHEGY	941
__3807/7/	Közút	NAGYHEGY	234
__3809/5/	Közút	NAGYHEGY	783
__3811/3/	Közút	NAGYHEGY	674
__3812/3/	Közút	NAGYHEGY	785
__3813/__/	Közút	NAGYHEGY	6 430
__3817/3/	Közút	NAGYHEGY	2 150
__3820/6/	Közút	NAGYHEGY	638
__3842/__/	Közút	NAGYHEGY	881
__3847/2/	Közút	NAGYHEGY	400
__3848/3/	Közút	KIKELET UTCA	16 704

helyrajzi szám	megnevezés	cím	bruttó
__3849/__5/ /	Beépítetlen terület (közterület!!!)	NAGYHEGY	20
__3864/__2/ /	Közút	NAGYHEGY	8 435
__3867/__1/ /	Közút	NAGYHEGY	745
__3868/___/ /	Közút	NAGYHEGY	7 724
__3881/__25/ /	Beépítetlen terület (út céljára)	NAGYHEGY	440
__3881/__27/ /	Beépítetlen terület és út	NAGYHEGY	610
__3881/__30/ /	út	NAGYHEGY	70
__3928/__4/ /	Közút	NAGYHEGY	753
__3933/__4/ /	Közút	NAGYHEGY	711
__3940/__3/ /	Közút	NAGYHEGY	893
__3943/__3/ /	Közút	NAGYHEGY	146
__3945/__3/ /	Beépítetlen terület	MADÁCH IMRE UTCA	5 077
__3949/__3/ /	Közút	NAGYHEGY	41
__3963/__1/ /	Közút	NAGYHEGY	41 223
__3966/__2/ /	Kerékpár- és gyalogút	SZARVASI ÚT	28 660
__3967/__9/ /	út	IPARI PARK(VOLT LAKTANYA TER)	6 270
__3967/__11/ /	út	IPARI PARK(VOLT LAKTANYA TER)	1 448
__3967/__14/ /	út	IPARI PARK(VOLT LAKTANYA TER)	9 284
__3967/__22/ /	út és szennyvízáttemelő (volt laktanya terület)	IPARI PARK(VOLT LAKTANYA TER)	3 473
__3967/__23/ /	út	IPARI PARK	7 448
__3975/__1/ /	Agyaggödör	BELTERÜLET	190
__3978/___/ /	Közút	NAGYHEGY	626
__3997/___/ /	Közút	NAGYHEGY	9 227
__4001/___/ /	Mocsár	NAGYNYOMÁS	1 860
__4003/___/ /	Anyaggödör	NAGYNYOMÁS	3 920
__4022/___/ /	Halastó	NAGYNYOMÁS	1 390
__4122/__2/ /	Beépítetlen terület	ATTILA ÚT 5	335
__4123/__11/ /	út (termálkút és hőközpont felé)	NÉVTELEN	5 696
__4123/__12/ /	Közterület	IPARTELEPI ÚT	171
__4127/__6/ /	Közterület (beépítetlen terület)	IPARTELEPI ÚT	11 024
__4128/___/ /	Közút	IPARTELEPI UTCA	26 183
__4138/___/ /	Közút	NAGYNYOMÁS	910
__4181/___/ /	Közút	NAGYNYOMÁS	168
__4187/___/ /	Közút	NAGYNYOMÁS	910
__4195/__2/ /	Közút	NAGYNYOMÁS	992
__4195/__3/ /	Közút	NAGYNYOMÁS	486
__4195/__19/ /	Közterület és út	NAGYNYOMÁS	123 422
__4230/__2/ /	Közút	NAGYNYOMÁS	559
__4233/__11/ /	Közút	HÉTVEZÉR UTCA	39 646
__4233/__26/ /	Közút	JUHÁSZ GYULA UTCA	13 841
__4233/__36/ /	Közút	NÉMETH LÁSZLÓ UTCA	26 051
__4235/___/ /	Közút	NAGYNYOMÁS	6 743
__4236/__2/ /	Mocsár	NAGYNYOMÁS	1 180
__4236/__3/ /	Gyep, tó és anyaggödör	NAGYNYOMÁS	2 851
__4236/__9/ /	Vizállás	NAGYNYOMÁS	1 025
__4240/___/ /	Közút	NAGYNYOMÁS	2 254
__4253/__1/ /	Közút	NAGYNYOMÁS	186
__4253/__5/ /	Közút	NAGYNYOMÁS	4 400
__4261/___/ /	Közút	NAGYNYOMÁS	1 172
__4264/___/ /	Közút	NAGYNYOMÁS	1 808
__4265/__20/ /	Közút	NAGYNYOMÁS	2 607
__4369/___/ /	Közút	NÁDASDY UTCA	19 544
__4386/__1/ /	Közút	MÁGOCSI ÚT	34 480

helyrajzi szám	megnevezés	cím	bruttó
__4391/	__3/ / Közút	NAGYNYOMÁS	377
__4403/	__2/ / Közút	VÁSÁRHELYI ÚT	162 918
__4414/	__ / / Közút	SZEGVÁRI ÚT	119 649
__4421/	__ / / Közút	BELTERÜLET	4 486
__4434/	__ / / Közút	MUNKÁS UTCA	127 508
__4455/	__ / / Közút	VÖRÖSMARTY MIHÁLY UTCA	96 247
__4476/	__ / / Közút	WESSELÉNYI MIKLÓS UTCA	740 379
__4495/	__ / / Közút	WESSELÉNYI MIKLÓS UTCA	17 764
__4507/	__ / / Közút	KORSÓS SOR	18 107
__4542/	__ / / Közterület	KORSÓS SOR	3 581
__4559/	__ / / Közút	DR. BERÉNYI IMRE UTCA	106 416
__4560/	__ / / Közterület (út)	DR. BERÉNYI IMRE UTCA	13 010
__4634/	__ / / Közút	JÓKAI MÓR UTCA	145 262
__4655/	__ / / Közút	KOLOZSVÁR UTCA	73 946
__4656/	__1/ / Járda	BAROSS UTCA	28 093
__4658/	__4/ / Közterület	ATTILA U	8 429
__4659/	__1/ / Járda	ATTILA ÚT	6 390
__4659/	__3/ / Járda	ATTILA ÚT	8 895
__4665/	__2/ / Udvar	KOSSUTH LAJOS UTCA 41	30 578
__4671/	__ / / Közút	KOSSUTH LAJOS UTCA 45	28 743
__4674/	__17/ / Közterület	KOSZTA JÓZSEF UTCA	1 337
__4674/	__31/ / Beépítetlen terület	KOSZTA JÓZSEF UTCA	20
__4675/	__ / / Közút	KOSZTA JÓZSEF UTCA	32 807
__4694/	__ / / Közút	NAGYVÖLGY SOR	35 324
__4697/	__ / / Közút	ATTILA U BOV	41 225
__4702/	__ / / Közterület (út)	WESSELÉNYI MIKLÓS UTCA	11 192
__4703/	__2/ / Közterület és parkoló	SOPRON SOR	15 600
__4733/	__ / / Közút	SOPRON UTCA	14 785
__4778/	__ / / Közút	VECSERI UTCA	39 574
__4779/	__ / / Közterület (út)	NÉVTELEN	49 483
__4793/	__1/ / Közút	TEMETŐ UTCA	62 411
__4846/	__ / / Közterület (út)	ZRÍNYI KÖZ	6 638
__4870/	__ / / Közút	ZRÍNYI UTCA	28 754
__4881/	__2/ / Közút	GYALOG UTCA	1 488
__4891/	__ / / Közterület	ZRÍNYI U-I ZUG	2 325
__4898/	__ / / Közterület	ZRÍNYI U-I ZUG	1 860
__4948/	__ / / Közút	KÁTAI UTCA	9 239
__4949/	__1/ / Közút	MÁTYÁS KIRÁLY UTCA	41 529
__4962/	__ / / Közút	DÓZSA KÖZ	8 130
__4965/	__5/ / Közterület (út)	SOMOGYI B. UTCÁBÓL NYILÓ KÖZ	1 891
__4983/	__ / / Közterület (út)	NÉVTELEN	1 981
__5000/	__ / / Közterület (út)	NÉVTELEN	2 567
__5018/	__ / / Közút	DARU UTCA	17 535
__5026/	__ / / Mirhó	SOMOGYI BÉLA UTCA	6 109
__5044/	__ / / Közút	VILLOGÓ UTCA	38 378
__5055/	__2/ / Beépítetlen terület	TEMETŐ UTCA	395
__5056/	__ / / Mirhó	ALKOTMÁNY UTCA	1 677
__5101/	__ / / Közút	ALKOTMÁNY UTCA	33 703
__5112/	__ / / Közút	PATAKI ZUG	3 648
__5175/	__ / / Közterület (utca)	SOMOGYI BÉLA UTCA	123 542
__5175/	__2/ / Közterület	LAKOS KAPITÁNY TÉR	1 236
__5176/	__73/ / Közterület, Új utca	ÚJ UTCA	81 441
__5176/	__74/ / Közterület	JÓZSEF A. -ÚJ UTCA	395 092

helyrajzi szám	megnevezés	cím	bruttó
__5229/__/	Közút	BUDAI NAGY ANTAL UTCA	36 770
__5261/__/	Közút	BACSÓ BÉLA UTCA	10 516
__5262/__1/	Közterület	LUTHER-TÉR	21 512
__5309/__1/	Közterület	VÁSÁRHELYI ÚT	958
__5309/__3/	Közút	SZILFA UTCA	13 788
__5310/__1/	Közterület	VÁSÁRHELYI ÚT	314
__5317/__/	Közút	VÁSÁRHELYI ÚT	998
__5328/__/	Közterület (út)	BUDAI NAGY ANTAL UTCA ZUG	2 130
__5346/__/	Közút	CSILLAG UTCA	15 211
__5383/__/	Közút	KERESZTES UTCA	31 382
__5430/__/	Közút	BÉKE UTCA	53 486
__5458/__/	Közút	MÉSZÁROS LÁZÁR UTCA	11 539
__5472/__/	Közút	SARLÓ UTCA	18 488
__5495/__/	Közút	BÉKE UTCA	3 538
__5501/__/	Közút	TÉGLAGYÁRI ÚT	82 064
__5512/__/	Közterület (út)	HORVÁTH TELEP	92 244
__5516/__/	Közút	BEREKHÁT	8 225
__5521/__1/	Közterület	VÁSÁRHELYI ÚT	15 839
__5521/__2/	Közút	VÁSÁRHELYI ÚT	103 659
__5521/__3/	Közterület	VÁSÁRHELYI ÚT	12 358
__5522/__3/	Járda	VÁSÁRHELYI ÚT	56 498
__5522/__4/	út	VÁSÁRHELYI ÚT	241 953
__5525/101/	Közterület	JÓZSEF ATTILA UTCA	20 027
__5539/__/	Közút	ÚJ UTCA	26 785
__5541/__67/	Közterület	SZABADSÁG TÉR	233 863
__5561/__/	Közút	PÁVA UTCA	26 230
__5587/__/	Közút	NÉVTELEN KÖZ	12 044
__5588/__1/	Közút	JÓZSEF ATTILA UTCA	178 306
__5589/__2/	Közterület	KOSSUTH LAJOS UTCA	584 177
__5592/__2/	Közterület (tér)	SZABADSÁG TÉR	99 881
__5603/__1/	Járda	PETŐFI SÁNDOR UTCA	34 565
__5603/__2/	Közút	PETŐFI SÁNDOR UTCA	99 936
__5613/__1/	Közút	ISKOLA UTCA	23 936
__5613/__2/	Közterület	SZÖLLÖSSY GÉZA TÉR	9 698
__5625/__/	Közút	SZENT IMRE HERCEG UTCA	160 924
__5626/__1/	Közterület (tér)	ERZSÉBET TÉR	135 636
__5626/__2/	Szentháromság szobor	ERZSÉBET TÉR	570
__5631/__/	Közút	NÉVTELEN	2 759
__5633/__2/	Beépítetlen terület	SZENT ANNA UTCA 2 B	140
__5644/__/	Közút	LIGET SOR	47 464
__5650/__/	Közút	SZENT ANNA UTCA	114 568
__5678/__/	Közút	KISÉR UTCA	81 687
__5683/__3/	Közút	SZENT ANNA ZUG	619
__5684/__/	Közút	SZENT ANNA ZUG	1 952
__5697/__/	Mirhó	SÁFRÁN MIHÁLY UTCA	14 162
__5706/__/	Közút	ÁCHIM ANDRÁS UTCA	11 971
__5723/__/	Zug	KISÉR UTCA 40 44	870
__5735/__/	Közterület (út)	NÉVTELEN	2 040
__5750/__/	Közút	NYIRI KÖZ	20 825
__5751/__1/	Közterület	NYIRI KÖZ	90
__5771/__/	Közterület (út)	NÉVTELEN	4 304
__5810/__/	Közterület (út)	NÉVTELEN	3 903
__5881/__/	Árok	BELTERÜLET	6 657

helyrajzi szám	megnevezés	cím	bruttó
__5928/__/	Közút	SÁFRÁN MIHÁLY UTCA	56 403
__5960/__/	Mirhó	NAGYÖRVÉNY UTCA	7 679
__6028/__/	Közterület (út)	NÉVTELEN KÖZ	3 141
__6065/__/	Közterület (út)	NÉVTELEN KÖZ	7 807
__6075/__/	Közterület (út)	SZENT ANNA ZUG	2 436
__6083/__/	Közút	SOÓS UTCA	52 483
__6094/__/	Közút	NAGYÖRVÉNY UTCA	97 627
__6117/__/	Közút	TOLDI KÖZ	2 442
__6137/__/	Közterület (út)	NÉVTELEN KÖZ	2 840
__6163/__/	Közterület (tér)	IFJÚSÁG TÉR	6 485
__6164/__/	Közút	SZÁNTÓ KOVÁCS JÁNOS UTCA	10 950
__6188/__/	Közút	PACSI RTA UTCA	11 939
__6228/__/	Közút	SZONDI UTCA	10 804
__6229/__/	Közút	ÖRVÉNY SOR	18 509
__6234/__/	Közút	KISS UTCA	4 254
__6250/__/	Közút	FARKAS ZUG	3 778
__6266/__/	Közút	DOBÓ UTCA	11 759
__6287/__/	Mirhó	ROZGONYI UTCA	12 035
__6307/__/	Közút	ROZGONYI UTCA	24 265
__6322/__/	Közterület (út)	NÉVTELEN KÖZ	2 883
__6341/__1/	Szivattyúház	FARKAS ANTAL UTCA	264
__6341/__2/	Közút	FARKAS ANTAL UTCA	155 268
__6369/__/	Mirhó	ÁRPÁD UTCA	10 834
__6393/__/	Közút	KÖTŐ UTCA	5 269
__6427/__/	Közút	BÁTHORY UTCA	57 590
__6440/__1/	Közút	EPRES SOR	4 536
__6441/__11/	Közterület (út)	BEREKHÁT	1 166
__6441/__17/	Közterület (út)	BEREKHÁT	7 402
__6446/__/	Közút	BEREKHÁT	5 133
__6463/__/	Közút	KNÉZICH KÁROLY UTCA	12 179
__6483/__/	Közút	SCHWEIDEL JÓZSEF UTCA	43 815
__6497/__1/	Közút	BEREKHÁT	3 236
__6505/__/	Közút	BIHARI SOR	8 005
__6535/__/	Közút	DANKÓ PISTA UTCA	15 483
__6557/__/	Közút	LAVOTTA UTCA	17 481
__6585/__/	Közút	MAGYARI IMRE UTCA	9 464
__6598/__/	Beépítetlen terület	KÖZTERÜLET	10 211
__6599/__/	Közút	VAJDA TELEP	6 245
__6623/__/	Közút	CSABA UTCA	12 071
__6637/__/	Közút	AKÁCFÁ UTCA	24 439
__6638/__1/	Beépítetlen terület	KÖZTERÜLET	389
__6693/__/	Közút	GÓGÁNY UTCA	76 624
__6778/__/	Közút	NÉVTELEN ZUG	774
__6780/__/	Közút	KÉREG UTCA	39 133
__6851/__/	Közút	GÓGÁNY - ÜRGE UTCÁK KÖZÖTTI ÚT	4 756
__6852/__/	Közút	ÜRGE UTCA	31 652
__6853/__/	Közút	ÁRPÁD UTCA	23 146
__6883/__/	Mirhó	HUSZÁR UTCA	2 078
__6900/__/	Közút	HUSZÁR UTCA	22 349
__6901/__/	Közút	KÖKÉNY UTCA	13 950
__6939/__/	Közút	RÓZSA UTCA	20 075
__6970/__/	Közút	PIPACS UTCA	10 830
__6992/__/	Közút	KASZA UTCA	21 532

helyrajzi szám	megnevezés	cím	bruttó
__7039/__/	Közút	SZEGFÜ UTCA	14 144
__7088/ 1/	Közút	KINIZSI PÁL UTCA	4 158
__7093/__/	Közút	DUGOVICS TITUSZ UTCA	8 367
__7094/__/	Közút	MENTŐ SOR	45 154
__7095/ 22/	Beépítetlen terület	MENTŐ UTCA	20
__7095/ 24/	Közterület (út)	NÉVTELEN	939
__7117/__/	Közút	BEREKLAPOS	2 090
__7125/__/	Közút	BEREK	990
__7135/__/	Közterület (köz)	KASZA KÖZ	674
__7152/__/	Közút	LŐRINC UTCA	9 009
__7154/__/	Közút	MÉSZÁROS LÁZÁR UTCA	14 987
__7166/ 19/	Közterület	BEREKLAPOS	40
__7167/__/	Közút	BÁNOMHÁTI TEMETŐ	9 627
__7173/__/	Közút	BÁNOMHÁTI TEMETŐ	4 982
__7182/ 2/	Közút	BÁNOMHÁTI TEMETŐ	546
__7182/ 4/	Közút	NÉVTELEN	1 218
__7186/__/	Közút	NÉVTELEN	22 297
__7188/__/	Szennyvíztisztító telep	BEREK	75 490
__7189/__/	Telek a szennyvíztisztító bővítéséhez	BEREKLAPOS	6 800
__7190/ 7/	Szántó (szennyvíztisztító telep bővítéshez)	BEREKLAPOS	2 100
__7191/__/	Közút	BEREK	51 297
__7195/ 1/	Közút	GR TELEKI LÁSZLÓ SOR	897 255
__7195/ 2/	Közterület (út)	FRANGEPÁN SOR	5 711
__7195/ 3/	Közút	FRANGEPÁN SOR	1 223
__7196/__/	Közút	MENTŐ UTCA	58 999
__7246/__/	Közterület (út)	NÉVTELEN	4 839
__7264/__/	Közterület (út)	NÉVTELEN	1 546
__7282/ 2/	Közterület	NÉVTELEN KÖZ	244
__7288/__/	Mirhó	GERGELY UTCA	1 074
__7292/__/	Közút	TÖLGYFA UTCA	14 433
__7303/__/	Közterület	NÉVTELEN KÖZ	2 270
__7318/__/	Közút	ORGONA UTCA	16 101
__7330/__/	Közút	KLAPKA UTCA	6 109
__7342/__/	Közút	BEM UTCA	22 458
__7383/ 10/	Beépítetlen terület	BEM ÉS KLAPKA U. KÖZÖTT	5 958
__7386/__/	Közút	MEZŐ UTCA	19 211
__7416/__/	Közút	KERTÉSZ UTCA	10 158
__7443/__/	Közút	KISHÁT UTCA	19 750
__7444/__/	Közút	NÉVTELEN	4 229
__7469/__/	Közút	KLÁRA UTCA	13 394
__7487/__/	Közút	MARISKA UTCA	5 286
__7496/__/	Közút	GERGELY UTCA	51 061
__7497/__/	Közút	KUTATÓ MELLETT	28 430
__7500/__/	Közút	NÉVTELEN	43 511
__7508/ 1/	Közpark	SZÉCHENYI LIGET	1 060 489
__7509/__/	Vecseri foki csatorna	CSALLÁNY GÁBOR PART	13 376
__7510/ 1/	Közút	CSALLÁNY GÁBOR PART	346 695
__7513/ 4/	út	CSONGRÁDI ÚT 3	1 207
__7517/ 12/	út	PARKERDŐ	55 856
__7517/ 15/	Közút	KOVÁTS KÁROLY UTCA	110 357
__7522/__/	Közút	GALAMB UTCA	4 360
__7577/__/	Közút	NYÁR UTCA	28 896
__7596/__/	Közút	DR. NÉGYESI LÁSZLÓ UTCA	32 278

helyrajzi szám	megnevezés	cím	bruttó
__7636/__/	Közút	ESZE TAMÁS UTCA	58 763
__7683/__/	Közút	HUNYADI JÁNOS UTCA	19 347
__7694/__/	Közút	TAVASZ UTCA	25 323
__7697/__/	Közút	ILONAPARTI ÚT	41 798
__7698/__1/	Közút	VÁRADI LIPÓT ÁRPÁD UTCA	5 340
__7698/__11/	Közút	VÁRADI LIPÓT ÁRPÁD UTCA 43 TÓL	1 016
__7702/__/	Közút	NÉVTELEN	9 265
__7705/__/	Közút	ALKONY UTCA	25 203
__7725/__/	Közút	SZIGETI ISTVÁN UTCA	11 935
__7726/__/	Közút	DR. VÁRADI LIPÓT ÁRPÁD UTCA	215 929
__7753/__/	Közút	DR. UHLÁR ISTVÁN UTCA	27 040
__7794/__/	Közút	FUTÓ ZOLTÁN UTCA	28 985
__7835/__/	Közút	PETROVICS SOMA UTCA	18 314
__7869/__/	Közút	GAÁL ISTVÁN UTCA	46 417
__7870/__/	Közpark	GAÁL ISTVÁN UTCA	370
__7873/__/	Közpark	GAÁL ISTVÁN UTCA	376
__7876/__/	Közpark	GAÁL ISTVÁN UTCA	372
__7877/__/	Közpark	GAÁL ISTVÁN UTCA	372
__7880/__/	Közpark	CSONGRÁDI ÚT	356
__7881/__/	Közpark	CSONGRÁDI ÚT	359
__7884/__/	Közpark	GAÁL ISTVÁN UTCA	404
__7886/__/	Közpark	GAÁL ISTVÁN UTCA	354
__7889/__/	Közpark	CSONGRÁDI ÚT	353
__7890/__/	Közpark	CSONGRÁDI ÚT	350
__7893/__/	Közpark	GAÁL ISTVÁN UTCA	347
__7894/__/	Közpark	GAÁL ISTVÁN UTCA	335
__7897/__/	Közpark	CSONGRÁDI ÚT	350
__7898/__/	Közpark	CSONGRÁDI ÚT	335
__7901/__/	Közpark	GAÁL ISTVÁN UTCA	677
__7902/__/	Közút	TÁNCSEK MIHÁLY UTCA	26 850
__7931/__1/	Járda és kerékpárút	CSONGRÁDI ÚT	1 426 574
__7931/__2/	Közút	CSONGRÁDI ÚT	206 590
__7934/__2/	Közterület Janó György sétány	JANÓ GYÖRGY SÉTÁNY	23 024
__7939/__/	Közút	NÉVTELEN	11 212
__7941/__/	Közút	ZOLNAY KÁROLY UTCA	27 131
__7945/__2/	Közterület (bejáró út)	ZOLNAY KÁROLY UTCA 3	300
__7947/__/	Közút	HEGEDÜS LÁSZLÓ UTCA	22 570
__7948/__/	Közút	KURCA SOR	26 144
__7964/__2/	Mirhó	HEGEDÜS LÁSZLÓ UTCA	885
__7986/__/	Közterület	NÉVTELEN KÖZ (1 144
__8027/__/	Közút	BURIÁN LAJOS UTCA	16 005
__8048/__/	Mirhó	FEKETE MÁRTON UTCA	1 556
__8067/__/	Közút	FEKETE MÁRTON UTCA	23 177
__8087/__/	Mirhó	FEKETE MÁRTON UTCA	1 377
__8114/__/	Közút	SARKADI NAGY MIHÁLY UTCA	12 731
__8122/__2/	Mirhó	DR. MÁTÉFFY FERENC UTCA	458
__8133/__1/	Mirhó	DR. LAKOS IMRE UTCA	899
__8165/__/	Közút	DR. LAKOS IMRE UTCA	19 226
__8180/__/	Mirhó	DR. LAKOS IMRE UTCA	797
__8185/__/	Közterület (út)	DR. LAKOS IMRE UTCA	28 894
__8198/__/	Közút	BALOGH JÁNOS UTCA	39 315
__8223/__/	Mirhó	CSONGRÁDI ÚT	934
__8239/__/	Közút	DR. MÁTÉFFY FERENC UTCA	70 610

helyrajzi szám	megnevezés	cím	bruttó
__8261/__/	Árok	KERTVÁROS	2 588
__8282/__/	Közút	KISS ZSIGMOND UTCA	168 306
__8283/__/	Közút	CSONGRÁDI ÚT	121 389
__8289/__1/	Közút	CSEUZ BÉLA UTCA	63 504
__8297/__/	Közút	HONVÉD UTCA	236 474
__8304/__/	Közút	NÉVTELEN	3 369
__8305/__3/	Beépítetlen terület	KÖZTÁRSASÁG UTCA	44 586
__8316/__/	Közút	KÖZTÁRSASÁG UTCA	44 574
__8318/__/	Közterület	NÉVTELEN	334
__8321/__/	Közterület	NÉVTELEN	324
__8324/__/	Közterület (út)	NÉVTELEN	7 665
__8329/__/	Közterület	NAGY SÁNDOR KÖZ	4 034
__8335/__/	Közút	NÉVTELEN KÖZ	2 839
__8343/__/	Közút	NAGY SÁNDOR TELEP	20 447
__8346/__/	Közút	NÉVTELEN	1 826
__8348/__3/	Közút	KURCA PART	4 786
__8350/97/	Játszóter	KÖZTÁRSASÁG UTCA	9 445
__8350/100/	Közterület	CSEUZ BÉLA UTCA	151 263
__8362/__/	Közterület	HONVÉD UTCA	1 183
__8368/__6/	Közterület	HONVÉD UTCA	35 562
__8369/__/	Közút	MÓRA FERENC UTCA	19 567
__8383/__/	Beépítetlen terület	MÓRA FERENC UTCA	1 817
__8406/__/	Árok	DARVAS JÓZSEF UTCA	1 541
__8410/__1/	Közút	DARVAS JÓZSEF UTCA	28 348
__8417/__/	Közút	VERES PÉTER UTCA	63 830
__8457/__2/	Közút	ERDEI FERENC UTCA	34 877
__8457/__7/	Közterület	ERDEI FERENC UTCA	5 677
__8457/63/	Közterület	ERDEI FERENC U, GARÁZSSOR	2 125
__8559/__4/	Közút	MÓRICZ ZSIGMOND UTCA	35 705
__8559/61/	Közterület	MÓRICZ ZSIGMOND UTCA	7 982
__8559/106/	Közút	VERES PÉTER UTCA	41 280
__8561/__2/	Beépítetlen terület	GAÁL ISTVÁN UTCA	10 000
__8575/__1/	Közút	GAÁL ISTVÁN UTCA	18 255
__8577/__/	Mirhó	GAÁL ISTVÁN UTCA	4 293
__8599/__/	Közterület	TOPOLYA UTCA	19 800
__8608/__/	Közút	MUSKÁTLI UTCA	8 877
__8631/__/	Közút	TISZAVIRÁG UTCA	13 004
__8644/__/	út	ALSÓRÉT	1 617
__8646/__/	Közterület	NÉVTELEN	18 530
__8661/__/	Közút	BARTÓK BÉLA UTCA	14 981
__8672/__/	Közút	KODÁLY ZOLTÁN UTCA	39 307
__8687/__/	Közterület	NÉVTELEN KÖZ	2 506
__8695/__/	Közút	SZÉCHENYI ISTVÁN UTCA	35 333
__8701/__/	Közterület (utca)	SZEMERE BERTALAN UTCA	10 902
__8743/__3/	Közterület (gyalogút)	HONVÉD UTCÁBÓL NYÍLÓ KÖZ	690
__8767/__/	Közút	ŐZE LAJOS UTCA	22 604
__8780/__/	Beépítetlen terület	HONVÉD UTCA (FOLYTATÁSA)	14 848
__8810/__5/	Közterület (út)	BIHARI SOR	2 851
__8810/15/	Közút	BIHARI SOR	1 396
__9028/__/	árok	ALSÓRÉT	75
__9030/__/	út	HONVÉD UTCA (FOLYTATÁSA)	8 913
__01023/13/	Közút	VEKERZUG	2 216
__01026/__/	Közút	VEKERZUG	18 364

helyrajzi szám	megnevezés	cím	bruttó
_01037/	_6/ / út és csatorna	SZENTLÁSZLÓ	1 697
_01037/	_12/ / út	SZENTLÁSZLÓ	970
_01038/	_ / / Csatorna	SZENTLÁSZLÓ	712
_01041/	_ / / út	SZENTLÁSZLÓ	511
_01043/	_ / / út	SZENTLÁSZLÓ	494
_01045/	_ / / út	SZENTLÁSZLÓ	498
_01046/	_16/ / út	SZENTLÁSZLÓ	255
_01052/	_7/ / út	SZENTLÁSZLÓ	34 849
_01055/	_ / / út	SZENTLÁSZLÓ	25 080
_01061/	_ / / Csatorna	SZENTLÁSZLÓ	506
_01068/	_13/ / út	SZENTLÁSZLÓ	1 095
_01070/	_ / / Csatorna	SZENTLÁSZLÓ	180
_01071/	_ / / Csatorna	SZENTLÁSZLÓ	361
_01072/	_ / / út	SZENTLÁSZLÓ	1 073
_01073/	_ / / út	SZENTLÁSZLÓ	436
_01076/	_ / / Csatorna	SZENTLÁSZLÓ	79
_01077/	_ / / út	SZENTLÁSZLÓ	1 635
_01078/	_ / / Csatorna	SZENTLÁSZLÓ	353
_01080/	_ / / Csatorna	SZENTLÁSZLÓ	709
_01082/	_ / / út	SZENTLÁSZLÓ	30 940
_01084/	_ / / Közút	KÜLTERÜLET	1 352
_01088/	_ / / Közút	KÜLTERÜLET	98
_01089/	_ / / út	NAGYNYOMÁS	1 258
_01092/	_2/ / út	NAGYNYOMÁS	1 206
_01093/	_7/ / út	NAGYNYOMÁS	228
_01093/	_22/ / út	NAGYNYOMÁS	338
_01094/	_ / / út	NAGYNYOMÁS	777
_01097/	_ / / út	NAGYNYOMÁS	570
_01099/	_ / / Csatorna	NAGYNYOMÁS	436
_01100/	_ / / Csatorna	NAGYNYOMÁS	591
_01101/	_24/ / árok	ALSÓRÉT	100
_01102/	_ / / Csatorna	NAGYNYOMÁS	319
_01103/	_ / / út	NAGYNYOMÁS	613
_01105/	_ / / út	NAGYNYOMÁS	570
_01108/	_ / / út	NAGYNYOMÁS	1 479
_01110/	_ / / Csatorna	NAGYNYOMÁS	81
_01111/	_4/ / út	NAGYNYOMÁS	186
_01111/	_8/ / út	NAGYNYOMÁS	25
_01111/	_9/ / árok	NAGYNYOMÁS	179
_01113/	_20/ / út	NAGYNYOMÁS	109
_01113/	_21/ / út	NAGYNYOMÁS	232
_01113/	_22/ / út	NAGYNYOMÁS	46
_01113/	_23/ / út	NAGYNYOMÁS	43
_01113/	_24/ / út	NAGYNYOMÁS	266
_01114/	_ / / út	NAGYNYOMÁS	1 909
_01116/	_86/ / út	NAGYNYOMÁS	618
_01117/	_ / / út	NAGYNYOMÁS	1 880
_01118/	_9/ / út	NAGYNYOMÁS	59
_01118/	_32/ / árok	NAGYNYOMÁS	27
_01119/	_ / / út	NAGYNYOMÁS	1 837
_01120/	_ / / út	LAPISTÓ	1 150
_01121/	_ / / Csatorna	LAPISTÓ	558
_01123/	_ / / Csatorna	LAPISTÓ	400

helyrajzi szám	megnevezés	cím	bruttó
_01125/___/ /	út	LAPISTÓ	16 593
_01132/ _3/ /	árok	LAPISTÓ	358
_01132/ _4/ /	út	LAPISTÓ	184
_01134/ _6/ /	Töltés	LAPISTÓ	588
_01134/ _7/ /	út	LAPISTÓ	2 981
_01137/ _3/ /	Csatorna	LAPISTÓ	96
_01137/ _9/ /	út	LAPISTÓ	926
_01137/ _10/ /	út	LAPISTÓ	432
_01139/ _9/ /	út	LAPISTÓ	1 412
_01139/ _10/ /	út	LAPISTÓ	270
_01141/ _11/ /	út	LAPISTÓ	40
_01141/ _12/ /	út	LAPISTÓ	212
_01141/ _13/ /	árok	LAPISTÓ	129
_01141/ _14/ /	út	LAPISTÓ	368
_01141/ _15/ /	út	LAPISTÓ	320
_01142/ _1/ /	út	LAPISTÓ	1 495
_01142/ _2/ /	út	LAPISTÓ	2 443
_01144/___/ /	Szentlászlói csatorna	LAPISTÓ	2 909
_01145/___/ /	út	LAPISTÓ	1 371
_01146/ _8/ /	út	LAPISTÓ	1 048
_01148/ _7/ /	Csatorna	LAPISTÓ	941
_01148/ _10/ /	út	LAPISTÓ	1 429
_01148/ _11/ /	Csatorna	LAPISTÓ	198
_01148/ _12/ /	út	LAPISTÓ	1 627
_01150/ _23/ /	út	LAPISTÓ	1 621
_01151/___/ /	út	LAPISTÓ	10 184
_01152/ _4/ /	Csatorna	LAPISTÓ	184
_01153/___/ /	út	LAPISTÓ	756
_01157/___/ /	út	LAPISTÓ	2 018
_01159/ _4/ /	út	LAPISTÓ	153
_01163/___/ /	Csatorna	LAPISTÓ	937
_01165/ _4/ /	Vízállás, töltés	LAPISTÓ (FERTŐ)	2 252
_01172/___/ /	út	LAPISTÓ	528
_01179/ _6/ /	út	LAPISTÓ	474
_01180/___/ /	Közút	KÜLTERÜLET	1 119
_01182/___/ /	út	LAPISTÓ	4 656
_01183/ _11/ /	út	LAPISTÓ	706
_01183/ _15/ /	út	LAPISTÓ	47
_01183/ _16/ /	út	LAPISTÓ	114
_01184/___/ /	út	LAPISTÓ	1 651
_01186/ _13/ /	út	LAPISTÓ	96
_01186/ _16/ /	út	LAPISTÓ	180
_01186/ _19/ /	út	LAPISTÓ	58
_01187/___/ /	út	LAPISTÓ	2 072
_01188/ _15/ /	út	LAPISTÓ	702
_01190/___/ /	út	LAPISTÓ	19 516
_01191/ _11/ /	út	LAPISTÓ	128
_01195/105/ /	árok	DÓNÁT	20
_01195/106/ /	árok	DÓNÁT	15
_01195/107/ /	árok	DÓNÁT	18
_01195/108/ /	árok	DÓNÁT	26
_01195/109/ /	árok	DÓNÁT	58
_01195/110/ /	árok	DÓNÁT	78

helyrajzi szám	megnevezés	cím	bruttó
_01197/___/ /	út	DÓNÁT	3 409
_01198/___/ /	út	DÓNÁT	4 364
_01199/16/ /	út	DÓNÁT	944
_01199/55/ /	út	DÓNÁT	75
_01202/31/ /	út	DÓNÁT	494
_01202/62/ /	Csatorna és út	DÓNÁT	1 968
_01203/___/ /	út	DÓNÁT	1 655
_01204/___/ /	út	DÓNÁT	2 300
_01207/___/ /	út	DÓNÁT	1 468
_01208/40/ /	út	DÓNÁT	625
_01209/___/ /	út	DÓNÁT	2 835
_01211/___/ /	út	DÓNÁT	1 114
_01213/___/ /	út	DÓNÁT	704
_01215/___/ /	út	DÓNÁT	1 687
_01216/18/ /	út	DÓNÁT	47
_01216/19/ /	út	DÓNÁT	36
_01216/20/ /	út	DÓNÁT	198
_01216/21/ /	út	DÓNÁT	183
_01216/47/ /	út	DÓNÁT	167
_01216/48/ /	út	DÓNÁT	249
_01217/___/ /	út	DÓNÁT	1 579
_01218/___/ /	út	DÓNÁT	1 341
_01219/25/ /	út	DÓNÁT	551
_01220/___/ /	út	DÓNÁT	1 339
_01221/9/ /	út	DÓNÁT	75
_01222/22/ /	út	DÓNÁT	291
_01222/25/ /	út	DÓNÁT	655
_01222/30/ /	út	DÓNÁT	114
_01223/___/ /	út	DÓNÁT	3 208
_01226/13/ /	út	DÓNÁT	157
_01226/14/ /	út	DÓNÁT	1 327
_01227/___/ /	út	DÓNÁT	671
_01228/24/ /	út	DÓNÁT	144
_01228/25/ /	út	DÓNÁT	254
_01228/26/ /	út	DÓNÁT	287
_01228/27/ /	út	DÓNÁT	78
_01228/28/ /	út	DÓNÁT	97
_01228/29/ /	út	DÓNÁT	158
_01229/___/ /	út	DÓNÁT	46 552
_01230/___/ /	út	DÓNÁT	1 328
_01233/19/ /	út	DÓNÁT	109
_01233/20/ /	út	DÓNÁT	247
_01234/___/ /	út	DÓNÁT	919
_01235/___/ /	út	DÓNÁT	56 792
_01237/___/ /	út	DÓNÁT	2 442
_01239/2/ /	Csatorna	DÓNÁT	25
_01242/___/ /	út	DÓNÁT	3 467
_01244/___/ /	út	DÓNÁT	1 139
_01245/9/ /	út	DÓNÁT	2 059
_01245/12/ /	Töltés	DÓNÁT	357
_01245/13/ /	Töltés	DÓNÁT	226
_01245/14/ /	Töltés	DÓNÁT	18
_01246/___/ /	út	DÓNÁT	4 281

helyrajzi szám	megnevezés	cím	bruttó
_01247/___/ /	út	DÓNÁT	994
_01248/ 20/ /	út	DÓNÁT	221
_01248/ 21/ /	út	DÓNÁT	113
_01248/ 22/ /	út	DÓNÁT	183
_01248/ 23/ /	út	DÓNÁT	259
_01252/ 5/ /	út	D-OLDAL	206
_01273/ 20/ /	út	D-OLDAL	688
_01273/ 28/ /	út	D-OLDAL	278
_01277/ 5/ /	út	D-OLDAL	90
_01307/___/ /	út	D-OLDAL	1 482
_01308/ 2/ /	út	D-OLDAL	924
_01308/ 6/ /	út	D-OLDAL	324
_01308/ 7/ /	út	D-OLDAL	237
_01310/ 14/ /	út	D-OLDAL	102
_01311/___/ /	út	D-OLDAL	260
_01317/___/ /	Csatorna	D-OLDAL	277
_01319/___/ /	út	D-OLDAL	1 804
_01320/___/ /	Csatorna	D-OLDAL	1 998
_01322/___/ /	út	D-OLDAL	3 102
_01327/___/ /	Csatorna	D-OLDAL	3 024
_01328/___/ /	út	D-OLDAL	2 391
_01332/___/ /	út	D-OLDAL	6 020
_01334/___/ /	Csatorna	D-OLDAL	1 002
_01335/___/ /	út	D-OLDAL	1 264
_01336/ 7/ /	út	D-OLDAL	1 245
_01337/___/ /	út	D-OLDAL	1 058
_01338/___/ /	Csatorna	D-OLDAL	796
_01340/___/ /	Csatorna	D-OLDAL	183
_01342/___/ /	út	D-OLDAL	939
_01343/___/ /	út	D-OLDAL	1 306
_01346/___/ /	út	D-OLDAL	1 388
_01347/___/ /	Csatorna	D-OLDAL	697
_01348/ 21/ /	út	D-OLDAL	110
_01348/173/ /	út	D-OLDAL	20
_01348/226/ /	út	D-OLDAL	98
_01348/237/ /	út	D-OLDAL	101
_01351/ 2/ /	Közút	BEREKHÁT	787
_01351/ 3/ /	Közút	BEREKHÁT	1 148
_01351/ 5/ /	Gyep (legelő)	451-ES ELKERÜLŐ ÚT MELLETT	128
_01351/ 6/ /	Gyep (legelő)	451-ES ELKERÜLŐ ÚT MELLETT	32
_01351/ 7/ /	Gyep (legelő)	451-ES ELKERÜLŐ ÚT MELLETT	63
_01351/ 8/ /	Gyep(legelő)	451-ES ELKERÜLŐ ÚT MELLETT	537
_01351/ 9/ /	Gyep(legeglő)	451-ES ELKERÜLŐ ÚT MELLETT	10
_01353/___/ /	Közút	KÜLTERÜLET	1 648
_01355/___/ /	Közút	KÜLTERÜLET	1 005
_01357/ 1/ /	Közút	SZEGVÁRI ÚT	24 060
_01359/ 16/ /	út	BEREKLAPOS	331
_01359/ 17/ /	út	SCHWEIDEL JÓZSEF UTCA	43 044
_01360/___/ /	út	BEREKLAPOS	309
_01363/ 14/ /	Vízmű (3-as kútcsoport)	BEREKLAPOS	73
_01363/ 34/ /	út	BEREKLAPOS	11
_01363/ 36/ /	út	BEREKLAPOS	17
_01363/ 40/ /	út	BEREKLAPOS	8

helyrajzi szám megnevezés	cím	bruttó
_01365/_4/_/ Közút	BEREKLAPOS	14
01366//_/_/ út	BEREKLAPOS	1 196
01368//_/_/ út	BEREKLAPOS	134
_01369/_33/_/ út	BEREKLAPOS	369
_01369/_34/_/ árok	BEREKLAPOS	82
_01369/_40/_/ árok	BEREKLAPOS	109
_01369/_41/_/ árok	BEREKLAPOS	211
_01370/_1/_/ út	BEREKLAPOS	985
_01370/_2/_/ út	BEREKLAPOS	340
_01371/_4/_/ Vízmű (2-es kútcsoport)	BEREKLAPOS	221
01372//_/_/ út	BEREKLAPOS	75
_01375/_1/_/ út	BEREKLAPOS	635
_01375/_2/_/ út	BEREKLAPOS	533
_01378/_20/_/ út	BEREKLAPOS	461
01379//_/_/ út	BEREKLAPOS	345
01383//_/_/ Közút	KÜLTERÜLET	3 341
01386//_/_/ út	BEREKLAPOS	300
01387//_/_/ Közút	KÜLTERÜLET	124
01390//_/_/ Közút	KÜLTERÜLET	1 532
_01393/_1/_/ út	BEREKLAPOS	190
_01393/_2/_/ út	BEREKLAPOS	698
_01395/_5/_/ Gyep (legelő)-elkerülő út melletti sáv-	BEREKLAPOS	913
_01395/_6/_/ Gyep(legelő)-elkerülő út melletti sáv-	BEREKLAPOS	618
_01398/_7/_/ út	BEREKLAPOS	271
01402//_/_/ út	BEREKLAPOS	1 933
_01403/_49/_/ út	BEREKLAPOS	34
_01403/_56/_/ út	BEREKLAPOS	164
_01403/_57/_/ út	BEREKLAPOS	58
_01403/_73/_/ út	BEREKLAPOS	103
01405//_/_/ út	BEREKLAPOS	593
01408//_/_/ út	BEREKLAPOS	1 542
01411//_/_/ árok	BEREKLAPOS	196
_01412/_7/_/ árok	BEREKLAPOS	154
_01412/_8/_/ út	BEREKLAPOS	122
_01412/_9/_/ út	BEREKLAPOS	54
01414//_/_/ Csatorna	BEREKLAPOS	329
01415//_/_/ út	BEREKLAPOS	1 258
_01418/_4/_/ út	BEREKLAPOS	80
01420//_/_/ út	BEREKLAPOS	626
_01423/_3/_/ út	BEREKLAPOS	723
_01425/_19/_/ út és árok	BEREKLAPOS	1 985
01426//_/_/ út	BEREKLAPOS	3 509
_01428/_23/_/ út	BEREKLAPOS	319
_01428/_34/_/ árok	BEREKLAPOS	198
_01429/_2/_/ Közút	KÜLTERÜLET	5 191
01430//_/_/ út	BEREKLAPOS	795
01432//_/_/ Közút	KÜLTERÜLET	10 920
01434//_/_/ út	BEREKLAPOS	287
01436//_/_/ Közút	KÜLTERÜLET	329
01439//_/_/ út	BEREKLAPOS	2 133
01440//_/_/ út	BEREKLAPOS	673
01441//_/_/ út	BEREKLAPOS	874
_01442/_28/_/ árok	BEREKLAPOS	272

helyrajzi szám	megnevezés	cím	bruttó
_01443/___/ /	út	BEREKLAPOS	805
_01444/ 20/ /	árok	BEREKLAPOS	265
_01445/___/ /	út	BEREKLAPOS	796
_01447/___/ /	Közút	BEREK	9 494
_10011/___/ /	Közterület (út)	LAPISTÓ, KALÁSZ U.	22 043
_10037/___/ /	Közút	LAPISTÓ	9 598
_10041/___/ /	Járda	LAPISTÓ	4 459
_10047/ _1/ /	Közút	LAPISTÓ	372
_10051/___/ /	Közút	LAPISTÓ	11 193
_10052/___/ /	Közpark	LAPISTÓ	1 236
_10053/___/ /	Járda	LAPISTÓ	1 226
_10061/___/ /	Közút	LAPISTÓ	615
_10069/___/ /	Közterület (út)	LAPISTÓ, RÓNA U.	18 142
_15002/___/ /	Közút	VEKERPARTI U. (KAJÁNÚJFALU)	6 309
_15027/ _2/ /	út	KAJÁNÚJFALU	39
_15027/ _3/ /	út	KAJÁNÚJFALU	79
_15031/___/ /	Közterület (utca)	NÁDUDVARY J. U. (KAJÁNÚJFALU)	19 286
_15038/___/ /	Közút	KAJÁNÚJFALU	2 890
_15067/___/ /	Közterület (utca)	CSÖK UTCA (KAJÁNÚJFALU)	12 878
_18211/___/ /	Közút	TISZASZIGET	645
_18220/___/ /	Közút	TISZASZIGET	744
_18582/___/ /	Közút	BEREKLAPOS	453
_18583/___/ /	Közút	BEREKLAPOS	3 547
_18584/___/ /	Közút	BEREKLAPOS	412
_18585/___/ /	Közút	BEREKLAPOS	412
_18586/___/ /	Közút	BEREKLAPOS	453
_18587/___/ /	Közút	BEREKLAPOS	453
_18588/___/ /	Közút	BEREKLAPOS	412
_18589/___/ /	Közút	BEREKLAPOS	412
_18590/___/ /	Közút	BEREKLAPOS	453
_18591/___/ /	Közút	BEREKLAPOS	453
_18592/___/ /	Közút	BEREKLAPOS	412
_18593/___/ /	Közút	BEREKLAPOS	289
_18594/___/ /	Közút	BEREKLAPOS	453
_18595/___/ /	Közút	BEREKLAPOS	412
_18596/___/ /	Közút	BEREKLAPOS	248
_18597/___/ /	Közút	BEREKLAPOS	3 560
_18599/ _2/ /	Közút	BEREKLAPOS	2 311
_18855/___/ /	Közút	HAJNAL UTCA	11 249
_18870/___/ /	Közút	NAGYHEGY	495
_18880/___/ /	Közút	NAGYHEGY	466
_18892/___/ /	Közút	NAGYHEGY	167
_18896/___/ /	Közút	NAGYHEGY	175
_18923/ _2/ /	Közút	NAGYHEGY	439
_18938/___/ /	Közút	NAGYHEGY	288
_18942/___/ /	Közút	NAGYHEGY	1 146
_18946/___/ /	Közút	NAGYHEGY	1 292
_18961/___/ /	Közút	NAGYHEGY	327
_18977/___/ /	Közút	NAGYHEGY	638
_18987/___/ /	Közút	NAGYHEGY	480
_18992/ _5/ /	Közút	NAGYHEGY	276
_19008/___/ /	Árok	ZÁRTKERT	763
_19018/___/ /	Közút	NAGYHEGY	362

helyrajzi szám	megnevezés	cím	bruttó
_19019/___/ /	Közút	NAGYHEGY	156
_19045/___/ /	Közút	NAGYHEGY	326
_19054/___/ /	Közút	NAGYHEGY	175
_19081/___/ /	Közút	NAGYHEGY	1 664
_19087/___/ /	Közút	NAGYHEGY	917
_19089/___/ /	Közút	NAGYHEGY	3 816
_19100/___/ /	Közút	NAGYHEGY	80
_19118/___/ /	Közút	NAGYHEGY	1 020
_19145/___/ /	Közút	NAGYHEGY	263
_19160/___/ /	Közút	NAGYHEGY	380
_19192/___/ /	Közút	NAGYHEGY, NAGYPATÉI ÚT	9 585
_19198/___/ /	Közút	NAGYHEGY	116
_19221/___/ /	Közút	NAGYHEGY	161
_19238/___3/ /	Közút	NAGYHEGY	200
_19275/___/ /	Közút	NAGYHEGY	136
_19287/___6/ /	Közút	NAGYHEGY	226
_19290/___/ /	Közút	NAGYHEGY	116
_19315/___/ /	Közút	NAGYHEGY	6 799
_19376/___/ /	Közút	NAGYHEGY	158
_19389/___/ /	Közút	NAGYHEGY	266
_19393/___/ /	Közút	NAGYHEGY, SZESZFŐZDE DŰLŐ	8 725
_19433/___/ /	Közút	NAGYHEGY	238
_19442/___/ /	Közút	NAGYHEGY	91
_19451/___/ /	Közút	NAGYHEGY	235
_19459/___/ /	Közút	NAGYHEGY	1 704
_19477/___/ /	Közút	NAGYHEGY	763
_19485/___/ /	Közút	NAGYHEGY	98
_19498/___/ /	Közút	NAGYHEGY	287
_19501/___/ /	Közút	NAGYHEGY	315
_19510/___1/ /	Közút	NAGYHEGY	227
_19516/___1/ /	Közút	NAGYHEGY	390
_19523/___/ /	Közút	NAGYHEGY	198
_19528/___/ /	Közút	NAGYHEGY	499
_19541/___/ /	Közút	NAGYHEGY	272
_19542/___/ /	Közút	NAGYHEGY	721
_19544/___/ /	Közút	NAGYHEGY	108
_19545/___/ /	Közút	NAGYHEGY	1 056
_19567/___/ /	Közút	NAGYHEGY	124
_19575/___/ /	Közút	NAGYHEGY	3 180
_19577/___/ /	Közút	NAGYHEGY	744
_19579/___/ /	Közút	NAGYHEGY	590
_19581/___/ /	Közút	NAGYHEGY	442
_19583/___1/ /	Árok	ZÁRTKERT	447
_19583/___2/ /	Árok	ZÁRTKERT	11 075
_19592/___/ /	Közút	NAGYHEGY	1 681
_19595/___12/ /	Közút	NAGYHEGY	573
_19595/___33/ /	Közút	NAGYHEGY	413
_19622/___/ /	Árok	ZÁRTKERT	106
_19623/___/ /	Közút (Árok)	NAGYNYOMÁS	1 984
_19657/___/ /	Közút	NAGYNYOMÁS	293
_19678/___/ /	Közút	NAGYNYOMÁS	3 481
_19687/___/ /	Közút	NAGYNYOMÁS	216
_19702/___/ /	Közút	NAGYNYOMÁS	290

helyrajzi szám megnevezés	cím	bruttó
_19707/_8/_/ Közút	NAGYNYOMÁS	383
19734//_/_/ Közút	NAGYNYOMÁS	327
19752//_/_/ Közút	NAGYNYOMÁS	1 828
_19801/_1/_/_/ Közút	HÉKÉD	267
_19801/_7/_/_/ Közút	HÉKÉD	508
_19801/_19/_/_/ Közút	HÉKÉD	234
19803//_/_/ Közút	HÉKÉD	952
_20003/_2/_/_/ Telephely (gázcseretelep)	MAGYARTÉS, KÖRÖSPARTI U.	52
_20019/_2/_/_/ Közpark	MAGYARTÉS	3 703
20020//_/_/ Közút	MAGYARTÉS	627
20025//_/_/ Árok	MAGYARTÉS	118
20030//_/_/ Közterület (út)	ÖRHÁZ UTCA	7 247
20034//_/_/ Vásártér	MAGYARTÉSI UTCA	900
20059//_/_/ Közterület (út)	MAGYARTÉS, ÁRVÍZ U.	31 537
_20074/_1/_/_/ Közterület (út)	MAGYARTÉS, KÖRÖSPARTI U.	22 794
20096//_/_/ Közút	MAGYARTÉS	177
20103//_/_/ Közút	MAGYARTÉSI ÚT	62 234
		22 658 221

Korlátozottan forgalomképes ingatlanok

helyrajzi szám	megnevezés	cím	ezer Ft-ban bruttó
___1/___/___/	Megyeháza	KOSSUTH TÉR 1	782 010
___11/___/___/	Zsoldos Ferenc Szakközépiskola	TÓTH JÓZSEF UTCA 9	25 762
___26/___1/___/	Civil Közösségi Ház	KISS BÁLINT UTCA 3	25 654
___30/___/___/	Boros Sámuel Szakközépiskola	ADY ENDRE UTCA 6.	61 755
___33/___/___/	Lajtha László Zeneiskola	KISS BÁLINT UTCA 11	38 172
___35/___/___/	Családsegítő és Gyermek Átmeneti Otthona	ADY ENDRE UTCA 10	68 180
___39/___/___/	Orvosi rendelő (Anya- és gyermekvédelem)	ADY ENDRE UTCA 18	12 734
___022/___7/___/	Gyep (legelő)	KÜLSŐRÉT	10
___022/___11/___/	Erdő	KÜLSŐRÉT	20
___022/___13/___/	Gyep, vízállás	KÜLSŐRÉT	70
___024/___5/___/	Gyep (legelő)	KÜLSŐRÉT	60
___024/___6/___/	Gyep	KÜLSŐRÉT	40
___024/___7/___/	Gyep	KÜLSŐRÉT	10
___024/___8/___/	Gyep (legelő)	KÜLSŐRÉT	30
___024/___10/___/	Gyep (legelő)	KÜLSŐRÉT	20
___024/___15/___/	Gyep	KÜLSŐRÉT	20
___024/___16/___/	Gyep	KÜLSŐRÉT	40
___026/___3/___/	Gyep (legelő)	KÜLSŐRÉT	5
___026/___8/___/	Gyep, erdő	KÜLSŐRÉT	50
___026/___14/___/	Gyep (legelő)	KÜLSŐRÉT	20
___026/___16/___/	Gyep (legelő)	KÜLSŐRÉT	30
___026/___21/___/	Gyep (legelő)	KÜLSŐRÉT	10
___026/___24/___/	Gyep, erdő	KÜLSŐRÉT	170
___026/___25/___/	Gyep, erdő	KÜLSŐRÉT	90
___101/___/___/	Móricz Zs. Művelődési ház	ADY ENDRE UTCA 36.	34 499
___107/___1/___/	Gyógyfürdő	ADY ENDRE UTCA 44	177 734
___123/___/___/	Művelődési és Ifjúsági Ház	TÓTH JÓZSEF UTCA 10 14	205 054
___145/___/___/	Alapfokú Művészeti Iskola	TÓTH JÓZSEF UTCA 28 A	35 593
___161/___/___/	Szociális otthon	SIMA FERENC UTCA 6.	91 677
___186/___1/___/	Kórház, rendelőintézet	SIMA FERENC UTCA 44 58	302 371
___805/___2/___/	Magtár	ARANY JÁNOS UTCA 8	2 294
___824/___/___/	Orvosi rendelő	ADY ENDRE UTCA 17	13 865
___829/___1/___/	Földhivatal épülete	KOSSUTH LAJOS UTCA 8.	53 229
___829/___2/___/	Fridrich Fényirda	KOSSUTH LAJOS UTCA 6	5 000
___837/___/___/	Őze Lajos Filmszínház	NAGY FERENC UTCA 3	22 355
___839/___/___/	Idősek Klubja (I. számú)	HORVÁTH MIHÁLY UTCA 10.	73 564
___860/___/___/	Óvoda	BOCSKAI UTCA 9.	6 353
___866/___/___/	Sportcsarnok	JÖVENDŐ UTCA 1	206 303
___998/___/___/	Óvoda	KOSSUTH LAJOS UTCA 18.	23 526
___0141/___/___/	Tiszai strandfürdő erdő gyep	ALSŐRÉT	11 869
___0833/___2/___/	Erdő	CSEREBÖKÉNYI TEMETŐ	90
___1001/___26/___/	Óvoda	KLAUZÁL GÁBOR UTCA 5	71 715
___1133/___/___/	Klauzál Gábor Általános Iskola	KLAUZÁL GÁBOR UTCA 12.	532 561
___1147/___2/___/	Gyógyszertár orvosi rendelő	KLAUZÁL GÁBOR UTCA 6	26 219
___1147/___9/___/	Terney Béla Középiskolai Kollégium	JÖVENDŐ UTCA 6.	73 891
___1147/___10/___/	Központi Gyermekélelmezési Konyha	JÖVENDŐ UTCA 6.	304 151
___1153/___/___/	Pollák Antal Műszaki Szakközépiskola	APPONYI TÉR 1.	26 839

helyrajzi szám	megnevezés	cím	bruttó
__1352/ __12/ __/	Hajléktalan Ellátó Egység	RÁKÓCZI FERENC UTCA 183	78 095
__1486/ __/ __/	Damjanich J. u-i óvoda	DAMJANICH JÁNOS UTCA 35.	1 201
__1487/ __/ __/	Óvoda	DAMJANICH JÁNOS UTCA 37.	3 997
__1497/ __/ __/	Damjanich János Általános Iskola	DAMJANICH JÁNOS UTCA 41 A	31 722
__1498/ __/ __/	Óvoda	DAMJANICH JÁNOS UTCA 41	12 123
__1759/ __/ __/	Iskola (Szakmunkás képző)	RÁKÓCZI FERENC UTCA 98	29 459
__1842/ __/ A/ __5	Gyógyszertár	RÁKÓCZI FERENC UTCA 52	1 956
__1843/ __/ __/	Deák Ferenc Általános Iskola	DEÁK FERENC UTCA 53.	47 566
__1845/ __/ __/	Beépítetlen terület (Balogh udvar)	DEÁK FERENC UTCA 51	7 647
__1849/ __/ __/	Óvoda	RÁKÓCZI FERENC UTCA 46.	70 505
__1913/ __1/ __/	Piac	RÁKÓCZI FERENC UTCA 2	37 413
__1931/ __2/ __/	Fűtőmű	APPONYI TÉR "G" ÉP.	8 990
__1931/ __3/ __/	Udvar	APPONYI TÉR "G" ÉP.	147
__1931/ __4/ __/	Óvoda	APPONYI TÉR "G" ÉP.	9 741
__2061/ __/ __/	Háziorvosi rendelő	VÖRÖSMARTY UTCA 4.	16 922
__2259/ __/ __/	Idősek Klubja (III. számú)	DÓZSA GYÖRGY UTCA 86 A.	25 386
__2969/ __1/ __/	Közösségi Pszichiátria Ellátó	MUNKÁS UTCA 54	29 570
__3634/ __2/ __/	Szennyvíz átemelő	NAGYHEGYSZÉLI ÚT	4
__3967/ __4/ __/	Beépítetlen terület (ipari park mellett)	SZARVASI ÚT	18 090
__3967/ __40/ __/	Szennyvíz átemelő	IPARI PARK	65
__3970/ __2/ __/	Vízmű	SZARVASI ÚT	93
__4123/ __9/ __/	Hőközpont	IPARTELEPI ÚT	399
__4130/ __5/ __/	Beépítetlen terület (udvar)	NAGYNYOMÁS	1 240
__4136/ __/ __/	Beépítetlen terület (Ipari Park)	NAGYNYOMÁS	3 770
__4217/ __4/ __/	Sporttelep	IPARTELEPI ÚT	3 140
__4387/ __/ __/	Telephely, lakóépület, udvar	MÁGOCSI ÚT 2	62 287
__4390/ __16/ __/	Szennyvíz átemelő	VÁSÁRHELYI ÚT	9 816
__4669/ __/ __/	Családok Átmeneti Otthona	KOSZTA JÓZSEF UTCA 7/A	29 706
__4672/ __/ __/	Tűzoltóság	KOSSUTH LAJOS UTCA 47	21 446
__4871/ __1/ __/	Városi könyvtár (Izraelita templom)	KOSSUTH LAJOS UTCA 33 35	41 291
__5429/ __/ __/	Óvoda	VÁSÁRHELYI ÚT 109.	4 774
__5494/ __2/ __/	Ravatalozó	KÁLVÁRIA TEMETŐ	34 894
__5599/ __/ __/	Tóth József Színház és Petőfi Szálloda	PETŐFI SÁNDOR UTCA 2	108 371
__5600/ __2/ __/	Művészetek háza (Gólyás ház)	PETŐFI SÁNDOR UTCA 4	145 817
__5604/ __/ __/	Petőfi Sándor Általános Iskola	PETŐFI SÁNDOR UTCA 15.	126 357
__5614/ __/ __/	Zsoldos F. Műsz. Szakközépisk. és Szakmunkásképző	SZENT IMRE HERCEG UTCA 1.	70 671
__5622/ __/ A/	Lakóház, udvar, iroda (Városi Könyvtár -gyermek-)	PETŐFI SÁNDOR UTCA 1.	52 228
__5623/ __/ __/	Városháza	KOSSUTH TÉR 6	204 535
__5630/ __/ __/	Óvoda	SZENT ANNA UTCA 1	51 680
__5651/ __/ __/	Horváth Mihály Gimnázium	SZENT IMRE HERCEG UTCA 2.	156 170
__5670/ __/ __/	Bölcsőde	VÁSÁRHELYI ÚT 2	66 315
__5751/ __2/ __/	Udvar	KISÉR UTCA	126
__5752/ __/ __/	Szennyvízátemelő	KISÉR UTCA 29	835
__5753/ __/ __/	Beépítetlen terület	VÁSÁRHELYI ÚT 10	21 383
__5754/ __/ A/	Lakóház udvar, garázs és irodaház	VÁSÁRHELYI ÚT 12	7 828
__6012/ __/ __/	Orvosi rendelő, gyógyszertár	NAGYÖRVÉNY UTCA 59	5 954
__6021/ __/ __/	Idősek Klubja (II. számú)	NAGYÖRVÉNY UTCA 53.	36 135
__6024/ __/ __/	Orvosi rendelő	NAGYÖRVÉNY UTCA 51 B	3 281
__6178/ __/ __/	Óvoda	FARKAS ANTAL UTCA 11	5 499
__6342/ __/ __/	Óvoda	ÁRPÁD UTCA 3	3 830

helyrajzi szám	megnevezés	cím	bruttó
_6499/_2/_/	Épület, udvar (Berekháti vízműgépház))	SCHWEIDEL JÓZSEF UTCA	6 018
_6499/_5/_/	I-es kútcsoport	BEREKHÁT	7 403
6500//_/_/	Szivattyúház (1-es kútcsoport)	BEREKHÁT	768
_7178/_2/_/	Ravatalozó	BÁNOMHÁTI TEMETŐ	1 050
_7192/_3/_/	Végátemelő területe	BEREK	400
_7502/_1/_/	Strandfürdő és Sporttelep	CSALLÁNY GÁBOR PART 4	1 416 249
_7517/_11/_/	Vízmű	KOVÁTS KÁROLY UTCA	227
_7517/_13/_/	Dr. Sipos Ferenc Parkerdő Otthon és erdő	KOVÁTS KÁROLY UTCA 3.	1 100 655
7933//_/_/	Dózsa ház	CSONGRÁDI ÚT 2	76 041
_7934/_1/_/	Sporttelep (Pusztai László Sporttelep)	CSONGRÁDI ÚT	85 521
7940//_/_/	Sporttelep	ZOLNAY KÁROLY UTCA	43 755
8009//_/_/	Óvoda	MÁTÉFFY FERENC 22	10 273
_8288/_1/_/	Beépítetlen terület (Hősök erdeje)	KISS ZSIGMOND UTCA	242 954
_8305/_1/_/	Óvoda	KÖZTÁRSASÁG UTCA 4.	30 828
_8305/_2/_/	Kosztá József Általános Iskola	KÖZTÁRSASÁG UTCA 6.	79 743
_8344/_6/_/	Kórház, rendelőintézet	SIMA FERENC UTCA 44 58	167 060
_8350/_99/_/	Kertvárosi orvosi rendelők	KÖZTÁRSASÁG UTCA 27	34 091
_01093/_5/_/	Gyepmesteri telep	NAGYNYOMÁS 88/A	10 737
_01350/_7/_/	Szántó és beépített terület(mentőhelikopter légibázis)	BEREKHÁT	2 200
_01394/_2/_/	Erdő	BEREKLAPOS	947
_01398/_12/_/	Erdő	BEREKLAPOS	265
_01398/_18/_/	Gyep (legelő)	BEREKLAPOS	80
_01398/_21/_/	Kommunális hulladéklerakó telep	BEREK 40	254 663
_01398/_22/_/	Bejáró út	BEREKLAPOS	26
_01398/_23/_/	Gyep (legelő)	BEREKLAPOS	267
_01398/_24/_/	Gyep (legelő)	BEREKLAPOS	1 138
_01398/_25/_/	Gyep (legelő)	BEREKLAPOS	319
_20001/_1/_/	Községház	MAGYARTÉS 6	2 665
_20003/_3/_/	Sporttelep	MAGYARTÉS, KÖRÖSPARTI U.	13 062
20028//_/_/	Magyartési Klubkönyvtár	MAGYARTÉS	6 450
			8 622 039

Forgalomképes ingatlanok

			ezer Ft-ban
helyrajzi szám	megnevezés	cím	bruttó
8/ / /	Lakóház udvar	TÓTH JÓZSEF UTCA 5/A	17 866
08/ 2/ /	Szántó	ALSÓRÉT	90
17/ 2/ /	Lakóház udvar	KISS BÁLINT UTCA 6	8 808
47/ / /	Raktár-üzlet	TÓTH JÓZSEF UTCA 15	15 684
010/ 4/ /	Szántó	ALSÓRÉT	90
037/105/ /	Vízállás (Sulymos tó)	ALSÓRÉT	351
037/118/ /	Szántó	ALSÓRÉT	3 919
044/ 4/ /	Tanya és szántó	ALSÓRÉT 85/A	116
062/ 39/ /	Szántó	ALSÓRÉT	100
067/ 8/ /	Szeméttelep	ALSÓRÉT	940
068/ 34/ /	Gyep (legelő)	ALSÓRÉT	1 990
068/ 39/ /	Gyep (legelő), árok, erdő	ALSÓRÉT	24 700
074/ 33/ /	Gyep és árok	ALSÓRÉT	1 140
077/ 2/ /	Vízározó (hidroglóbusz)	ALSÓRÉT	167
079/ 2/ /	Termálkút	ALSÓRÉT	2 167
083/ 3/ /	Üvegházak	ALSÓRÉT	20 419
087/ 17/ /	Szántó	ALSÓRÉT	120
089/ 6/ /	Szántó	ALSÓRÉT	40
092/ 35/ /	Gazdasági épület, udvar	ALSÓRÉT	351
142/ / /	Beépítetlen terület	TÓTH JÓZSEF UTCA	70
307/ / /	Vendégház (Mátraszentimre)	MÁTRASZENTIMRE, DEÁK FERENC UTCA 42.	11 090
588/ / /	Lakóépület	RÁKÓCZI FERENC UTCA 61	24 706
692/ / /	Lakóház, üzlet, műhely, udvar	ARANY JÁNOS UTCA 22	13 348
811/ 2/ /	Rehabilitációs sportcentrum	ADY ENDRE UTCA 27.	35 485
812/ / /	Beépítetlen terület	CSEKESZŐLŐ ROZMARING UTCA 53.	1 110
828/ 1/ /	Lakóház üzlet iroda	KOSSUTH TÉR 5	67 256
830/ / /	Lakóház üzlet	KOSSUTH LAJOS UTCA 10	22 030
840/ 1/ /	Lakóház udvar és üzlet	NAGY FERENC UTCA 1	23 897
840/ 2/ /	Lakóház üzlet	ADY ENDRE UTCA 1	15 317
843/ / /	Lakóház udvar	HORVÁTH MIHÁLY UTCA 12	11 140
844/ / /	Lakóház, udvar	ADY ENDRE UTCA 7	4 096
849/ 2/ /	Lakóház, üzlet	KOSSUTH LAJOS UTCA 12 16	43 411
849/ 5/ /	Lakóház	HORVÁTH MIHÁLY UTCA 1-5	29 435
849/ 13/ /	Udvar	HORVÁTH MIHÁLY UTCA	1 440
861/ / /	Lakóház udvar	BOCSKAI UTCA 11	7 518
864/ / /	Beépítetlen terület	BOCSKAI UTCA 13.	18 000
902/ / /	Lakóház, udvar	ADY ENDRE UTCA 15	8 715
999/ / /	Lakóház üzlet	KOSSUTH LAJOS UTCA 20	8 558
0110/ 11/ /	Szántó	ALSÓRÉT	130
0112/ 3/ /	Szántó	ALSÓRÉT	7 200
0121/ 23/ /	Szántó	ALSÓRÉT	925
0121/ 37/ /	Szántó	ALSÓRÉT	430
0125/ 4/ /	Gyep(legelő)	ALSÓRÉT	145
0128/ 11/ /	Szántó	ALSÓRÉT	80
0129/ 1/ /	Szántó	ALSÓRÉT	33
0133/ 6/ /	Tanya,vízállás	ALSÓRÉT	1 550
0137/ / /	Erdő	ALSÓRÉT	850

helyrajzi szám	megnevezés	cím	bruttó
__0228/__7/ /	Szántó	KÜLTERÜLET	20
__0303/__2/ /	Gyep (legelő)	BÖKÉNY	10
__0307/__10/ /	Szántó	BÖKÉNY	40
__0311/__7/ /	Szántó	BÖKÉNY	50
__0373/__12/ /	Erdő	MAGYARTÉS	80
__0442/__5/ /	Gyep, szántó	KISTŐKE	420
__0445/__1/ /	Erdő	HAJNAL UTCA MELLETT	4 729
__0445/__3/ /	Erdő és gyep (legelő)	HAJNAL UTCA MELLETT	4 326
__0478/__11/ /	Szántó	KISTŐKE	170
__0478/__20/ /	Szántó	KISTŐKE	110
__0478/__21/ /	Szántó	KISTŐKE	110
__0478/__26/ /	Szántó	KISTŐKE	200
__0478/__39/ /	Szántó	KISTŐKE	720
__0484/__1/ /	Szántó	KISTŐKE	1 070
__0501/__15/ /	Szántó	KISTŐKE	150
__0501/__16/ /	Szántó	KISTŐKE	190
__0505/__5/ /	Gyep, erdő	KISTŐKE	70
__0505/__7/ /	Gyep	KISTŐKE	70
__0534/__5/ /	Szántó	KISTŐKE	70
__0560/__2/ /	Gyep (legelő)	KISTŐKE	50
__0569/__2/ /	Szántó	KISTŐKE	30
__0642/__12/ /	Erdő	KAJÁNÚJFALU	2 796
__0642/__14/ /	Erdő	KAJÁNÚJFALU	90
__0645/___/ /	Szántó	KAJÁNÚJFALU	950
__0647/__15/ /	Szántó	KAJÁNÚJFALU	540
__0648/__4/ /	Erdő	KAJÁNÚJFALU	680
__0680/__6/ /	Erdő	BELSŐECSE	4 003
__0710/__3/ /	Tanya	VERESHÁZA 3	305
__0751/__2/ /	Szántó	KÜLTERÜLET	1 700
__1001/__12/ /	Lakóház üzlet	BOCSKAI UTCA 8	11 474
__1001/__23/ /	Lakóház garázs	BRUSZNYAI STNY 1 3	6 790
__1001/__28/ /	Lakóház, üzlet	KOSSUTH LAJOS UTCA 22 A	27 514
__1001/__38/ /	Beépítetlen földterület	JÖVENDŐ UTCA	153
__1057/___/ /	Ifjúsági Üdülőtábor (Szigliget)	SZIGLIGET, KÜLSŐHEGYI UTCA	74 643
__1069/___/ /	Lakóház, udvar	PINTÉR UTCA 5/B	12 478
__1108/__2/ /	Épület	JÖVENDŐ UTCA 9	299
__1125/__2/ /	Lakóház, udvar	BÉLÁDI UTCA 6.	23 551
__1126/___/ /	Lakóház udvar	APPONYI TÉR 4	8 663
__1147/__5/ /	Lakóház	BRUSZNYAI STNY 10	6 821
__1147/__6/ /	Lakóház	BRUSZNYAI STNY 12	5 460
__1147/__18/ /	Áruház	KOSSUTH LAJOS UTCA 34 B	9 699
__1147/__20/ /	Áruház	KOSSUTH LAJOS UTCA 32 A	16 655
__1149/___/ /	Lakóház üzlet	KOSSUTH LAJOS UTCA 28	4 756
__1158/___/ /	Szigligeti üdülőtábor	SZIGLIGET, KÜLSŐHEGYI UTCA	39 854
__1297/___/ /	Beépített terület	VADASKERT UTCA 26.	1 194
__1306/___/ /	Beépített terület	DERZSI KOVÁCS JENŐ UTCA 33.	582
__1309/___/ /	Beépített terület	DERZSI KOVÁCS JENŐ UTCA 27.	600
__1310/___/ /	Beépített terület	DERZSI KOVÁCS JENŐ UTCA 25	614
__1312/___/ /	Beépített terület	DERZSI KOVÁCS JENŐ UTCA 21.	550
__1320/___/ /	Beépített terület	DERZSI KOVÁCS JENŐ UTCA 5.	602

helyrajzi szám	megnevezés	cím	bruttó
__1322/__/	Beépített terület	DERZSI KOVÁCS JENŐ UTCA 1.	612
__1325/__/	Beépített terület	DERZSI KOVÁCS JENŐ UTCA 4.	590
__1330/__/	Beépített terület	DERZSI KOVÁCS JENŐ UTCA 14.	596
__1331/__/	Beépített terület	DERZSI KOVÁCS JENŐ UTCA 16.	594
__1332/__/	Beépített terület	DERZSI KOVÁCS JENŐ UTCA 18.	589
__1336/__/	Beépített terület	DERZSI KOVÁCS JENŐ UTCA 26.	589
__1339/__/	Beépített terület	DERZSI KOVÁCS JENŐ UTCA 32.	589
__1341/__/	Beépített terület	DERZSI KOVÁCS JENŐ UTCA 36.	589
__1342/__/	Lakóház, udvar	DERZSI KOVÁCS JENŐ UTCA 38.	929
__1344/__/	Lakóház, udvar	DERZSI KOVÁCS JENŐ UTCA 42.	927
__1346/4/	Beépítetlen terület	SÁRGAPART	20
__1352/15/	Szemétkerakó telep	MAGYARTÉSI ÚT	16 373
__1353/1/	Beépítetlen terület	LEININGEN KÁROLY UTCA	491
__1357/56/	Beépítetlen terület	KISS ERNŐ UTCA	290
__1357/57/	Beépítetlen terület	KISS ERNŐ UTCA	290
__1358/5/	Beépítetlen terület	MAGYARTÉSI ÚT	540
__1358/6/	Beépítetlen terület	MAGYARTÉSI ÚT	380
__1358/7/	Beépítetlen terület	MAGYARTÉSI ÚT	380
__1358/8/	Beépítetlen terület	MAGYARTÉSI ÚT	380
__1358/9/	Beépítetlen terület	MAGYARTÉSI ÚT	380
__1358/10/	Beépítetlen terület	MAGYARTÉSI ÚT	380
__1358/12/	Telephely(szemétkerakó hely)	MAGYARTÉSI ÚT	9 730
__1386/2/	Beépítetlen terület	DÓZSA GYÖRGY UTCA	360
__1664/__/	Beépítetlen terület	VÉCSEY KÁROLY UTCA 49	450
__1705/__/	építési telek	VASVÁRI PÁL UTCA 6	600
__1710/__/	Beépítetlen terület	HÉKÉD	430
__1715/__/	Beépített terület	MUNKÁS UTCA 68.	774
__1716/__/	Beépített terület	MUNKÁS UTCA 70.	822
__1719/__/	Beépített terület	MUNKÁS UTCA 76.	1 034
__1785/3/	Beépítetlen terület	RÁKÓCZI FERENC UTCA	52
__1926/__/	Lakóház	APPONYI TÉR E	4 195
__1928/__/	Lakóház	APPONYI TÉR A	1 993
__1929/__/	Lakóház	APPONYI TÉR L	884
__1930/__/	Lakóház	APPONYI TÉR K	1 587
__1933/__/	Lakóház	APPONYI TÉR "I"	1 205
__1975/__/	Lakóház, udvar	DEÁK FERENC UTCA 22	2 488
__2065/__/	Lakóház, udvar	DEÁK FERENC UTCA 76/A	5 399
__2457/__/	Lakóház, udvar	BERCSÉNYI UTCA 50	4 166
__2820/__/	Lakóház, udvar	WESSELÉNYI UTCA 74	4 255
__2992/__/	Beépített terület	MUNKÁS UTCA 24.	734
__2994/__/	Beépítetlen terület	MUNKÁS UTCA	40
__2995/__/	Erdő	NAGYHEGYI SOR	450
__2997/__/	Erdő	NAGYHEGYI SOR	870
__3408/__/	Beépítetlen terület	NAGYPATÉ ÚT	968
__3582/5/	Beépítetlen terület	GARÁZS DÜLŐ	1 230
__3635/__/	Erdő	NAGYHEGYSZÉLI ÚT	490
__3636/__/	Erdő	NAGYHEGYSZÉLI ÚT	1 320
__3639/2/	Beépítetlen terület	GARÁZS DÜLŐ	317
__3761/1/	Beépítetlen terület	NAGYHEGY	440
__3768/__/	Vendégház	SZENTENDRE, MANDULA KÖZ 1.	19 513

helyrajzi szám	megnevezés	cím	bruttó
__3769/ __6/ __/	Beépítetlen terület	NAGYHEGY	230
__3789/ __2/ __/	Beépítetlen terület	MADÁCH IMRE UTCA	2 454
__3802/ __5/ __/	Beépítetlen terület	NAGYHEGY	860
__3802/ __6/ __/	Beépítetlen terület és közterület (út)	NAGYHEGY	1 290
__3803/ __1/ __/	Beépítetlen terület és út	NAGYHEGY	674
__3864/ __3/ __/	Beépítetlen terület	NAGYHEGY	20
__3881/ __22/ __/	Beépítetlen terület,(építési telek)	NAGYHEGY	440
__3881/ __23/ __/	Beépítetlen terület (építési telek)	NAGYHEGY	440
__3881/ __24/ __/	Beépítetlen terület (építési telek)	NAGYHEGY	440
__3881/ __26/ __/	Beépítetlen terület (építési telek)	NAGYHEGY	440
__3881/ __29/ __/	Beépítetlen terület (építési telek)	NAGYHEGY	380
__3919/ __/ __/	Beépítetlen terület	NAGYHEGY 424	210
__3946/ __1/ __/	Beépítetlen terület	NAGYHEGY	1 255
__3947/ __1/ __/	Beépítetlen terület	NAGYHEGY	1 837
__3964/ __1/ __/	Beépítetlen terület	NAGYHEGY	20
__3967/ __16/ __/	Beépítetlen terület (ipari park, volt laktany	IPARI PARK(VOLT LAKTANYA TER)	16 335
__3967/ __18/ __/	Ipartelep(zöldsáv a volt laktanya é-i részén	IPARI PARK(VOLT LAKTANYA TER)	13 121
__3967/ __24/ __/	Beépítetlen terület	IPARI PARK	6 935
__3967/ __25/ __/	Beépítetlen terület	IPARI PARK	5 044
__3967/ __26/ __/	Beépítetlen terület	IPARI PARK	2 978
__3967/ __27/ __/	Beépítetlen terület	IPARI PARK	3 400
__3967/ __28/ __/	Beépítetlen terület	IPARI PARK	3 442
__3967/ __29/ __/	Beépítetlen terület	IPARI PARK	3 616
__3967/ __30/ __/	Beépítetlen terület	IPARI PARK	1 047
__3967/ __32/ __/	Beépítetlen terület	IPARI PARK	1 016
__3967/ __33/ __/	Beépítetlen terület	IPARI PARK	903
__3967/ __34/ __/	Beépítetlen terület	IPARI PARK	899
__3967/ __35/ __/	Beépítetlen terület	IPARI PARK	901
__3967/ __36/ __/	Beépítetlen terület	IPARI PARK	899
__3967/ __37/ __/	Beépítetlen terület	IPARI PARK	938
__3967/ __38/ __/	Beépítetlen terület	IPARI PARK	873
__3967/ __39/ __/	Beépítetlen terület	IPARI PARK	820
__3998/ __/ __/	Beépítetlen terület	NAGYNYOMÁS	100
__3999/ __/ __/	Beépítetlen terület	NAGYNYOMÁS	100
__4000/ __/ __/	Beépítetlen terület (Zsoldos halastó)	NAGYNYOMÁS	100
__4127/ __1/ __/	Beépítetlen terület	IPARTELEPI ÚT 3	3 991
__4130/ __2/ __/	Beépítetlen terület	NAGYNYOMÁS	1 229
__4132/ __2/ __/	Szántó	NAGYNYOMÁS	11 550
__4137/ __/ __/	Beépítetlen terület	IPARI PARK	1 500
__4139/ __1/ __/	Gyep (rét)	NAGYNYOMÁS	2 945
__4139/ __6/ __/	Gyep (rét)	NAGYNYOMÁS	23 800
__4139/ __7/ __/	Gyep (rét)	NAGYNYOMÁS	12 610
__4140/ __/ __/	Beépítetlen terület	NAGYNYOMÁS	1 139
__4142/ __2/ __/	Beépítetlen terület	NAGYNYOMÁS	546
__4172/ __/ __/	Telephely (kutyamenhely)	NAGYNYOMÁS 74	1 743
__4173/ __/ __/	Beépítetlen terület	NAGYNYOMÁS	2 440
__4185/ __2/ __/	Beépítetlen terület	IPARI PARK	8 556
__4186/ __/ __/	Beépítetlen terület	NAGYNYOMÁS	950
__4195/ __15/ __/	Beépítetlen terület	NAGYNYOMÁS	3 780
__4195/ __16/ __/	Beépítetlen terület	NAGYNYOMÁS	3 023

helyrajzi szám	megnevezés	cím	bruttó
4195/17/	Beépítetlen terület	NAGYNYOMÁS	3 024
4195/18/	Beépítetlen terület	NAGYNYOMÁS	3 227
4217/3/	Erdő	IPARTELEPI ÚT	19 741
4220/ / /	Beépítetlen terület	NAGYNYOMÁS	8 850
4230/6/	Beépítetlen terület	NAGYNYOMÁS	560
4233/17/	Beépített terület	HÉTVEZÉR UTCA 9.	819
4233/24/	Beépített terület	JUHÁSZ GYULA UTCA 4	330
4233/40/	Anyagbánya	NAGYNYOMÁS	2 990
4253/2/	Beépítetlen terület	NAGYNYOMÁS	1 720
4253/6/	Beépítetlen terület	NAGYNYOMÁS	1 158
4253/7/	Beépítetlen terület	NAGYNYOMÁS	1 158
4265/1/	Beépítetlen terület	NAGYNYOMÁS	980
4265/17/	Beépített terület	JUHÁSZ GYULA UTCA 41	1 133
4296/ / /	Beépített terület	JUHÁSZ GYULA UTCA 18	901
4388/6/	Telephely	MÁGOCSI ÚT	3 980
4388/11/	Telephely	MÁGOCSI ÚT	3 020
4389/2/	Telephely	MÁGOCSI ÚT	1 320
4392/2/	Mocsár	NAGYNYOMÁS	963
4407/ / /	Lakóház, udvar	VÁSÁRHELYI ÚT	3 065
4408/ / /	épület, udvar	BEREKHÁT 13 B	83 043
4419/ / /	Erdő	MUNKÁS UTCA	330
4423/ / /	Beépített terület	MUNKÁS UTCA 20.	729
4424/ / /	Beépített terület	MUNKÁS UTCA 16.	1 026
4425/ / /	Beépített terület	MUNKÁS UTCA 14.	962
4426/ / /	Beépített terület	MUNKÁS UTCA 12.	931
4427/ / /	Beépített terület	MUNKÁS UTCA 10.	867
4456/ / /	Beépítetlen terület	MUNKÁS UTCA	1 188
4466/1/	Erdő	WESSELÉNYI UTCA	260
4499/ / /	Beépítetlen terület	MUNKÁS UTCA	4 980
4661/ / /	Lakóház	KOSSUTH LAJOS UTCA 37 39	1 138
4663/ / /	Lakóház	KOSZTA JÓZSEF UTCA 3	1 809
4664/ / /	Udvar	KOSSUTH LAJOS UTCA 37-39	40 466
4673/16/	Gyermekjátszótér	BELTERÜLET	16 767
4673/29/	Garázs	KOSZTA JÓZSEF UTCA	1 150
4674/26/	Garázs	KOSZTA JÓZSEF UTCA	1 150
4678/ / /	Lakóház udvar	KOSZTA JÓZSEF UTCA 12	4 448
4704/ / /	Lakóház udvar	NAGYNYOMÁS 49	2 139
4705/ / /	Vásártér	NAGYNYOMÁS	19 774
4707/ / /	Szántó	SOPRON UTCA	4 180
4709/2/	Beépítetlen terület	SOPRON UTCA	730
4737/ / /	Beépített terület	SOPRON UTCA 84.	696
4739/ / /	Lakóház udvar	SOPRON UTCA 80.	797
4740/ / /	Beépített terület	SOPRON UTCA 78.	490
4744/ / /	Beépített terület	SOPRON UTCA 68 A	821
4748/ / /	Lakóház udvar	SOPRON UTCA 50 54	1 601
4749/ / /	Beépített terület	SOPRON UTCA 46.	1 636
4751/ / /	Beépített terület	SOPRON UTCA 42. A	1 124
4752/ / /	Lakóház, udvar	SOPRON UTCA 40.	5 545
4755/ / /	Beépítetlen terület	SOPRON UTCA 32.	230
4756/ / /	Beépítetlen terület	SOPRON UTCA 30 A	299

helyrajzi szám	megnevezés	cím	bruttó
4757/ / /	Beépítetlen terület	SOPRON UTCA 30 B	310
4758/ / /	Beépítetlen terület	SOPRON UTCA 30 C	600
4759/ 1/ /	Beépítetlen terület	SOPRON UTCA 34	390
4761/ / /	Beépítetlen terület	SOPRON UTCA	430
4867/ / /	Lakóház udvar	KOSZTA JÓZSEF UTCA 4	12 039
4868/ / /	Lakóház udvar	ZRINYI UTCA 2	7 006
4950/ / /	Lakóház, udvar, garázs, üzlet	MÁTYÁS KIRÁLY UTCA 1	6 712
4955/ / /	Beépítetlen terület	MÁTYÁS KIRÁLY UTCA 7	6 020
4963/ / /	Lakóház udvar	KOSSUTH LAJOS UTCA 27	26 191
4964/ / /	Lakóház udvar	KOSSUTH LAJOS UTCA 25	27 126
4965/ 6/ /	Beépítetlen terület	SOMOGYI BÉLA UTCA 2/B	11 200
4968/ / /	Lakóház udvar	SOMOGYI BÉLA 2	5 610
5176/ 2/ /	Lakóház garázs	SOMOGYI BÉLA 1	2 837
5176/ 20/ /	Lakóház	JÓZSEF ATTILA UTCA 6	19 648
5176/ 61/ /	Lakóépület(önkormányzati bérlakások)	ÚJ UTCA 11	165 920
5176/ 75/ /	Beépítetlen terület	SOMOGYI BÉLA UTCA	125 426
5176/ 77/ /	Beépítetlen terület	ÚJ UTCA	4 125
5230/ 5/ /	Üzem /patyolat/	KOSSUTH LAJOS UTCA 19 A	7 202
5262/ 2/ /	Árúház	KOSSUTH LAJOS UTCA 11	10 719
5262/ 3/ /	Lakóház üzlet	KOSSUTH LAJOS UTCA 13 A	9 075
5287/ 1/ /	Lakóház udvar	BACSO BÉLA UTCA 19 A	1 813
5525/ 12/ /	Beépítetlen terület	VÁSÁRHELYI ÚT	2 580
5541/ 1/ /	Lakóház üzlet	SZABADSÁG TÉR 6	38 684
5541/ 2/ /	Lakóház üzlet	SZABADSÁG TÉR 4 5	68 193
5541/ 6/ /	Lakóház üzlet	SZABADSÁG TÉR 1	34 450
5541/ 7/ /	Lakóház üzlet iroda	SZABADSÁG TÉR 2	28 224
5541/ 8/ /	Lakóház üzlet	SZABADSÁG TÉR 3	8 967
5541/ 25/ /	Pincehelyiségek	ÚJ UTCA 5	6 205
5541/ 66/ /	Beépítetlen terület	ÚJ UTCA 7.	6 838
5576/ / /	Lakóépület, udvar (és góré-jégverem)	PETŐFI SÁNDOR UTCA 16	231 891
5577/ 1/ /	Lakóház udvar	PETŐFI SÁNDOR UTCA 14	8 167
5580/ 1/ /	Lakóház udvar	PETŐFI SÁNDOR UTCA 12	6 825
5594/ / /	Lakóház udvar	SZABADSÁG TÉR "A"	4 882
5600/ 1/ /	Beépítetlen terület	PETŐFI SÁNDOR UTCA 6	38 542
5606/ / /	Lakóház udvar	SZENT IMRE HERCEG UTCA 5	22 495
5665/ /A/	Lakóház, udvar, üzlet, raktár, garázs	SZENT IMRE HERCEG UTCA 12 14	17 216
5673/ / /	Lakóház udvar	VÁSÁRHELYI ÚT 6	19 664
5698/ 2/ /	Beépítetlen terület	SZENT ANNA ZUG	142
5790/ / /	Lakóház, udvar	KISÉR UTCA 59	5 566
5836/ / /	Lakóház, udvar	KISÉR UTCA 138	6 131
5873/ / /	Beépített terület	KISÉR UTCA 66	1 282
6080/ / /	Lakóház udvar	SOÓS UTCA 5	8 282
6113/ / /	Lakóház, udvar	NAGYÖRVÉNY UTCA 24	2 603
6230/ 1/ /	Beépítetlen terület	KIS UTCA	420
6260/ / /	Lakóház, udvar	FARKAS ZUG 1	4 297
6441/ 8/ /	Beépítetlen terület	BEREKHÁT	860
6441/ 14/ /	Beépítetlen terület	BEREKHÁT	1 970
6441/ 18/ /	Telephely	VÁSÁRHELYI ÚT	4 490
6441/ 19/ /	Telephely	VÁSÁRHELYI ÚT	4 570
6442/ / /	Beépített terület	BEREKHÁT 4	194

helyrajzi szám	megnevezés	cím	bruttó
6445/ 6/ /	Mocsár	BELTERÜLET	3 470
6450/ 2/ /	Beépítetlen terület	BEREKHÁT	70
6498/ / /	Beépítetlen terület	BEREKHÁT	940
6502/ / /	Beépítetlen terület	BEREKHÁT	479
6504/ 3/ /	Kopárság	SCHWEIDEL JÓZSEF UTCA	11 380
6504/ 4/ /	Beépítetlen terület	SCHWEIDEL JÓZSEF UTCA	210
6504/ 5/ /	Beépítetlen terület	SCHWEIDEL JÓZSEF UTCA	250
6506/ / /	Beépítetlen terület	BIHARI SOR 1.	100
6529/ / /	Beépített terület	DANKÓ PISTA UTCA 12.	467
6530/ / /	Beépített terület	DANKÓ PISTA UTCA 10.	464
6531/ / /	Beépített terület	DANKÓ PISTA UTCA 8.	467
6536/ / /	Beépítetlen terület	DANKÓ PISTA UTCA 1/A	100
6538/ / /	Beépített terület	DANKÓ PISTA UTCA 3.	469
6544/ 4/ /	Beépített terület	DANKÓ PISTA UTCA 21.	469
6544/ 6/ /	Beépített terület	DANKÓ PISTA UTCA 25.	469
6544/ 7/ /	Beépített terület	DANKÓ PISTA UTCA 27.	469
6544/ 8/ /	Beépített terület	DANKÓ PISTA UTCA 29.	467
6544/ 9/ /	Beépített terület	LAVOTTA UTCA 30.	467
6544/ 10/ /	Beépített terület	LAVOTTA UTCA 28.	467
6544/ 11/ /	Lakóház, udvar	LAVOTTA UTCA 26	867
6546/ / /	Beépített terület	LAVOTTA UTCA 22.	469
6547/ / /	Beépített terület	LAVOTTA UTCA 20.	469
6548/ / /	Beépített terület	LAVOTTA UTCA 18.	469
6549/ / /	Beépített terület	LAVOTTA UTCA 16.	469
6550/ / /	Beépített terület	LAVOTTA UTCA 14.	469
6551/ / /	Beépített terület	LAVOTTA UTCA 12.	469
6552/ / /	Beépített terület	LAVOTTA UTCA 10.	467
6554/ / /	Beépített terület	LAVOTTA UTCA 6.	467
6555/ / /	Beépített terület	LAVOTTA UTCA 4.	467
6556/ / /	Beépített terület	LAVOTTA UTCA 2.	467
6558/ / /	Beépített terület	LAVOTTA UTCA 1.	469
6559/ / /	Beépített terület	LAVOTTA UTCA 3.	469
6560/ / /	Lakóház, udvar	LAVOTTA UTCA 5	831
6561/ / /	Beépített terület	LAVOTTA UTCA 7.	464
6562/ / /	Beépített terület	LAVOTTA UTCA 9.	469
6563/ / /	Beépített terület	LAVOTTA UTCA 11.	467
6565/ / /	Lakóház, udvar	LAVOTTA UTCA 15.	2 267
6566/ / /	Lakóház, udvar	LAVOTTA UTCA 17	1 516
6567/ / /	Beépített terület	LAVOTTA UTCA 19.	455
6568/ / /	Beépített terület	LAVOTTA UTCA 21.	469
6570/ / /	Beépített terület	LAVOTTA UTCA 25.	469
6571/ / /	Beépített terület	LAVOTTA UTCA 27.	469
6572/ / /	Beépített terület	MAGYARI IMRE UTCA 26.	469
6573/ / /	Beépített terület	MAGYARI IMRE UTCA 24.	467
6574/ / /	Beépített terület	MAGYARI IMRE UTCA 22.	467
6575/ / /	Beépített terület	MAGYARI IMRE UTCA 20.	467
6576/ / /	Lakóház, udvar	MAGYARI IMRE UTCA 18.	1 055
6579/ / /	Beépített terület	MAGYARI IMRE UTCA 12.	464
6580/ / /	Beépített terület	MAGYARI IMRE UTCA 10.	467
6581/ / /	Beépített terület	MAGYARI IMRE UTCA 8.	469

helyrajzi szám	megnevezés	cím	bruttó
__6582/__/	Beépített terület	MAGYARI IMRE UTCA 6.	464
__6586/__/	Beépítetlen terület	MAGYARI IMRE UTCA	725
__6594/__/	Lakóház, udvar	MAGYARI IMRE UTCA 3.	19 121
__6596/__/	Lakóház, udvar	MAGYARI IMRE UTCA 1.	18 863
__6641/_2/_	Beépítetlen terület	GÓGÁNY UTCA	3 713
__6690/__/	Lakóház udvar	GÓGÁNY UTCA 93	2 287
__7095/_14/_	Telephely	MENTŐ SOR	160
__7095/_15/_	Telephely	ÁRPÁD UTCA	100
__7095/_43/_	Szántó és gyep	BEREKLAPOS	12 910
__7126/__/	Szántó, erdő, gyep és árok	MENTŐ SOR	3 570
__7132/_3/_	Szántó	MENTŐ SOR	1 790
__7165/__/	Beépítetlen terület (vegyitemető)	LŐRINC UTCA	6 517
__7166/_16/_	Beépítetlen terület	BEREKLAPOS	240
__7166/_17/_	Beépítetlen terület	BEREKLAPOS	240
__7166/_18/_	Beépítetlen terület	BEREKLAPOS	1 552
__7166/_20/_	Beépítetlen terület	LŐRINC UTCA	3 190
__7172/_2/_	Szántó	LŐRINC UTCA	800
__7174/__/	Erdő	LŐRINC UTCA	1 090
__7175/__/	Gyep	LŐRINC UTCA	540
__7181/__/	Lakóház, udvar	BEREKLAPOS 15.	10 327
__7182/_1/_	Telephely	BEREKLAPOS	2 060
__7182/_3/_	Lőtér	BEREK	1
__7183/__/	Gyep	BEREKLAPOS	560
__7185/__/	Beépítetlen terület	MENTŐ UTCA	680
__7190/_8/_	Szántó (szennyvíztisztító telep bővítéséhez)	BEREK	2 800
__7190/_9/_	Szántó (szennyvíztisztító telep mellett)	BEREK	1
__7222/__/	Beépítetlen terület	GERGELY UTCA 25 27	220
__7503/_2/_	Liget étterem	CSALLÁNY GÁBOR PART 4	32 000
__7506/__/	Családsegítő Központ	CSALLÁNY GÁBOR PART	95 347
__7517/_16/_	Udvar	KOVÁTS KÁROLY UTCA	510
__7517/_17/_	Beépítetlen terület	KOVÁTS KÁROLY UTCA 2.	4 669
__7517/_18/_	Beépítetlen terület	KOVÁTS KÁROLY UTCA 1.	2 871
__7578/__/	Beépített terület	NYÁR UTCA 29.	947
__7580/__/	Beépített terület	NYÁR UTCA 25.	984
__7597/__/	Beépített terület	NYÁR UTCA 23.	966
__7598/__/	Beépített terület	NYÁR UTCA 21.	977
__7701/_3/_	Üvegház	ALSÓRÉT	11 248
__7701/_4/_	Üvegház	ALSÓRÉT	9 172
__7701/_5/_	Üvegház	ALSÓRÉT	2 460
__7701/_8/_	Hőközpont	ALSÓRÉT	318
__7701/_9/_	Víztározó	ALSÓRÉT	251
__7701/_35/_	Beépített terület	ALSÓRÉT	17 726
__7792/_2/_	Beépítetlen terület	DR. UHLÁR ISTVÁN UTCA	30
__7930/_2/_	Udvar	CSONGRÁDI ÚT 47.	670
__8287/_4/_	Lakóház, udvar	ÓBESTER TELEP 28	3 641
__8350/_61/_	Lakóház üzlet	KÖZTÁRSASÁG UTCA 11 13	16 268
__8764/_1/_	Beépítetlen terület	SZÉCHENYI ISTVÁN UTCA	70
__8764/_7/_	Beépítetlen terület	SZÉCHENYI ISTVÁN UTCA	60
__8764/_8/_	Beépítetlen terület	SZÉCHENYI ISTVÁN UTCA	60
__8810/_1/_	Beépítetlen terület	BIHARI SOR	200

helyrajzi szám	megnevezés	cím	bruttó
_8810/_2/_/	Beépítetlen terület	BIHARI SOR	190
_8810/_3/_/	Beépítetlen terület	BIHARI SOR	210
_8810/_4/_/	Beépítetlen terület	BIHARI SOR	350
_8810/_6/_/	Beépítetlen terület	BIHARI SOR	400
_8810/_7/_/	Beépítetlen terület	BIHARI SOR	190
_8810/_8/_/	Beépítetlen terület	BIHARI SOR	190
_8810/_9/_/	Beépítetlen terület	BIHARI SOR	190
_8810/_10/_/	Beépítetlen terület	BIHARI SOR	190
_8810/_11/_/	Beépítetlen terület	BIHARI SOR	190
_8810/_12/_/	Beépítetlen terület	BIHARI SOR	190
_8810/_13/_/	Beépítetlen terület	BIHARI SOR	190
_8810/_14/_/	Beépítetlen terület	BIHARI SOR	980
9029//_/	Gyep (legelő)	HONVÉD UTCA (FOLYTATÁSA)	5 627
_01040/_11/_/	Szántó	SZENT-LÁSZLÓ	80
_01042/_1/_/	Szántó és árok	SZENT-LÁSZLÓ	160
_01042/_23/_/	Szántó és árok	SZENT-LÁSZLÓ	548
_01044/_16/_/	Szántó	SZENT-LÁSZLÓ	170
_01115/_36/_/	Gyep (legelő)	NAGYNYOMÁS	120
_01134/_3/_/	Szántó	LAPISTÓ	150
_01134/_15/_/	Legelő	LAPISTÓ	35
_01167/_3/_/	Agyaggödör	FERTŐ	160
_01177/_7/_/	Szántó	LAPISTÓ	80
_01177/_12/_/	Szántó	LAPISTÓ	100
_01216/_10/_/	Tanya	DÓNÁT 50	2 759
_01224/_1/_/	Szántó	DÓNÁT	480
_01231/_5/_/	Szántó	KÜLTERÜLET	170
_01236/_4/_/	Gyep	DÓNÁT	70
_01252/_1/_/	Tanya telek	D-OLDAL 13	170
_01350/_83/_/	Szántó	BEREKHÁT	100
_01352/_2/_/	Gyep (legelő)	BEREKHÁT	100
_01352/_3/_/	Gyep (legelő)	BEREKHÁT	120
_01352/_8/_/	Gyep (legelő)	BEREKHÁT	110
_01352/_36/_/	Szántó	BEREKHÁT	80
_01352/_48/_/	Szántó	BEREKHÁT	10
_01352/_66/_/	Szántó	BEREKHÁT	1
_01352/_79/_/	Szántó	BEREKHÁT	50
_01352/_81/_/	Szántó	BEREKHÁT	20
_01352/_98/_/	Szántó	BEREKHÁT	130
01352/105//	Gyep (legelő)	BEREKHÁT	1 138
01352/112//	Szántó és út	BEREKHÁT	220
01352/114//	Szántó	BEREKHÁT	150
01352/124//	Szántó	BEREKHÁT	20
01352/128//	Szántó	BEREKHÁT	5
01352/129//	Szántó	BEREKHÁT	1
01352/130//	Szántó	BEREKHÁT	50
01352/131//	Szántó	BEREKHÁT	10
_01354/_8/_/	Szántó	BEREKHÁT	100
_01354/_12/_/	Szántó	BEREKHÁT	80
_01354/_15/_/	Szántó	BEREKHÁT	200
_01354/_17/_/	Szántó	BEREKHÁT	230

helyrajzi szám	megnevezés	cím	bruttó
_01354/_19/_/	Szántó	BEREKHÁT	230
_01354/_23/_/	Szántó	BEREKHÁT	100
_01354/_27/_/	Szántó	BEREKHÁT	100
_01354/_29/_/	Szántó	BEREKHÁT	80
_01354/_57/_/	Szántó	BEREKHÁT	30
_01354/_87/_/	Szántó	BEREKHÁT	110
_01354/_99/_/	Szántó	BEREKHÁT	100
01354/102//	Szántó	BEREKHÁT	40
01354/103//	Szántó	BEREKHÁT	190
_01356/_9/_/	Szántó	BEREKHÁT	80
_01356/_34/_/	Szántó	BEREKHÁT	100
_01367/_1/_/	Gyep (legelő) és út, szántó	BEREKLAPOS	1 220
_01367/_2/_/	Tanya	BEREKLAPOS 14	570
_01369/_6/_/	Szántó	BEREKLAPOS	90
_01369/_36/_/	Szántó	BEREKLAPOS	60
_01376/_12/_/	Gyep	BEREKLAPOS	120
_01376/_13/_/	Gyep (legelő)	BEREKLAPOS	80
_01376/_14/_/	Gyep (legelő)	BEREKLAPOS	240
01380//_/_/	Gyep (legelő)	BEREKLAPOS	50
_01394/_1/_/	Gyep	BEREKLAPOS	1 263
_01398/_9/_/	Kommunális hull.lerakóhely (tartalékkerület)	BEREKLAPOS	14 149
_01398/_16/_/	Gyep	BEREKLAPOS	160
_01403/_70/_/	Szántó	BEREKHÁT	1
_10012/_1/_/	Udvar (vízmű-telep)	LAPISTÓ	450
_10012/_2/_/	Beépítetlen terület	LAPISTÓ	490
15011//_/_/	Beépítetlen terület	VEKERPARTI U. (KAJÁNÚJFALU) 9	70
15012//_/_/	Beépítetlen terület	VEKERPARTI U. (KAJÁNÚJFALU) 10	70
15013//_/_/	Beépítetlen terület	VEKERPARTI U. (KAJÁNÚJFALU) 11	70
15014//_/_/	Beépítetlen terület	VEKERPARTI U. (KAJÁNÚJFALU) 12	70
_15027/_1/_/	Beépítetlen terület	KAJÁNÚJFALU	102
_15027/_4/_/	Beépítetlen terület	KAJÁNÚJFALU	329
18139//_/_/	Gyep (legelő)	TISZASZIGET	40
18214//_/_/	Szántó és út	TISZASZIGET	1 130
18218//_/_/	Szántó	TISZASZIGET	340
18219//_/_/	Anyaggödör	TISZASZIGET	10
18379//_/_/	Gyümölcsös	BEREKLAPOS	253
18380//_/_/	Gyümölcsös	BEREKLAPOS	253
18467//_/_/	Kert	BEREKLAPOS	130
18474//_/_/	Kert	BEREKLAPOS	130
18477//_/_/	Kert és gazdasági épület	BEREKLAPOS	130
18486//_/_/	Kert	BEREKLAPOS	130
18487//_/_/	Kert	BEREKLAPOS	130
18489//_/_/	Kert	BEREKLAPOS	130
18490//_/_/	Kert	BEREKLAPOS	130
18492//_/_/	Kert	BEREKLAPOS	130
18493//_/_/	Kert	BEREKLAPOS	130
18499//_/_/	Kert	BEREKLAPOS	140
18500//_/_/	Kert	BEREKLAPOS	140
18502//_/_/	Kert	BEREKLAPOS	130
18509//_/_/	Gyümölcsös	BEREKLAPOS	130

helyrajzi szám	megnevezés	cím	bruttó
_18511/___/ /	Kert	BEREKLAPOS	130
_18524/___/ /	Gyümölcsös	BEREKLAPOS	130
_18544/___/ /	Gyümölcsös	BEREKLAPOS	130
_18552/___/ /	Kert	BEREKLAPOS	140
_18598/___1/ /	Szántó és út, csatorna	BEREKLAPOS	990
_18598/___3/ /	Erdő, szántó	BEREKLAPOS	1 750
_18857/___/ /	Árok, erdő, gyep (legelő)	NAGYHEGY	4 510
_18944/___/ /	Gyep, szántó, közút	NAGYHEGY	11 530
_19085/___/ /	Kert, gyep (legelő)	NAGYHEGY	1 420
_19238/___4/ /	Kert	NAGYHEGY	310
_19238/___5/ /	Kert	NAGYHEGY	360
_19286/___/ /	Kert	NAGYHEGY	220
_19543/___/ /	Szántó	NAGYHEGY	1 930
_19556/___/ /	Szántó	NAGYHEGY	1 000
_19557/___/ /	Szántó	NAGYHEGY	2 790
_19560/___/ /	Szántó	NAGYHEGY	1 660
_19565/___/ /	Szántó	NAGYHEGY	4 740
_19574/___/ /	Szántó	NAGYHEGY	1 030
_19576/___3/ /	Kert	NAGYHEGY	210
_19578/___30/ /	Kert	NAGYHEGY	330
_19582/___1/ /	Szántó	NAGYHEGY	2 830
_19582/___2/ /	Szántó	NAGYHEGY	510
_19588/___1/ /	Szántó	NAGYHEGY	5 520
_19590/___/ /	Kert	NAGYHEGY	280
_19591/___/ /	Kert	NAGYHEGY	140
_19595/___13/ /	Kert	NAGYHEGY	200
_19595/___17/ /	Kert és gazdasági épület	NAGYHEGY	210
_19595/___37/ /	Kert	NAGYHEGY	70
_19601/___5/ /	Kert	NAGYNYOMÁS	410
_19610/___/ /	Szántó	NAGYNYOMÁS	1 050
_19611/___/ /	Szántó	NAGYNYOMÁS	660
_19633/___/ /	Kert	NAGYNYOMÁS	440
_19644/___/ /	Szántó, kert	NAGYNYOMÁS	1 650
_19697/___/ /	Szántó	NAGYNYOMÁS	460
_19701/___2/ /	Szántó	NAGYNYOMÁS	860
_19721/___/ /	Szántó, nádas	NAGYNYOMÁS	1 840
_19723/___/ /	Szántó	NAGYNYOMÁS	6 530
_19800/___/ /	Anyaggödör	HÉKÉD	230
_19801/___8/ /	Kert	HÉKÉD	120
_19801/___10/ /	Kert	HÉKÉD	120
_19801/___11/ /	Kert	HÉKÉD	120
_19801/___12/ /	Kert	HÉKÉD	120
_19801/___13/ /	Kert	HÉKÉD	120
_19801/___14/ /	Kert	HÉKÉD	120
_19801/___22/ /	Kert	HÉKÉD	120
_19801/___31/ /	Rakodó	HÉKÉD	120
_19801/___41/ /	Kert	HÉKÉD	120
_19801/___42/ /	Kert	HÉKÉD	120
_19801/___45/ /	Kert	HÉKÉD	120
_19801/___46/ /	Kert	HÉKÉD	120

helyrajzi szám	megnevezés	cím	bruttó
_19801/	_49/ / Kert	HÉKÉD	120
_19801/	_50/ / Kert	HÉKÉD	120
_19801/	_51/ / Kert	HÉKÉD	110
_19805/	_ / / Szántó	HÉKÉD	2 810
_20008/	_ / / Beépítetlen terület	MAGYARTÉS	231
_20009/	_ / / Beépítetlen terület	MAGYARTÉS	129
_20019/	_1/ / Lakóház, udvar	MAGYARTÉSI UTCA 11	279
_20024/	_ / / Beépítetlen terület	MAGYARTÉS	109
_20040/	_ / / Beépítetlen terület	MAGYARTÉS, MAGYARTÉSI U. 25 27	172
_20046/	_ / / Beépítetlen terület	MAGYARTÉS	86
_20047/	_ / / Beépítetlen terület	MAGYARTÉS	86
_20048/	_ / / Beépítetlen terület	MAGYARTÉS	86
_20049/	_ / / Beépítetlen terület	MAGYARTÉS	86
_20052/	_ / / Beépítetlen terület	MAGYARTÉS	86
_20053/	_ / / Beépítetlen terület	MAGYARTÉS	86
_20055/	_ / / Beépítetlen terület	MAGYARTÉS	86
_20056/	_ / / Beépítetlen terület	MAGYARTÉS	86
_20057/	_ / / Beépítetlen terület	MAGYARTÉS	95
_20058/	_ / / Beépítetlen terület	MAGYARTÉS	86
_20060/	_ / / Beépítetlen terület	MAGYARTÉS	89
_20072/	_ / / Beépítetlen terület	MAGYARTÉS	115
_20094/	_ / / Beépítetlen terület	MAGYARTÉS	75
_20095/	_ / / Beépítetlen terület	MAGYARTÉS	203
_20098/	_ / / Beépítetlen terület	MAGYARTÉS	52
_20099/	_ / / Beépítetlen terület	MAGYARTÉS	32
			2 720 858

Az Európai Unió eszközök támogatásával megvalósuló projektek

ezer Ft-ban

Megnevezés	Bevétel		Saját forrás	Kiadás	
	Támogatást biztosító megnevezés	Támogatás 2010. évi összege		Kiadás 2010. évi teljesített összege	További években
Önkormányzaton belül megvalósuló projektek					
Vecseri foki út, parkoló építése s 100+50-fős Idősek Otthonához	DAOP			756	
Szentesi Ipari Park általános infrastruktúra és üzleti környezet fejlesztése	DAOP	24 069	186 119	210 188	3 757
Buszöböl rendszerek és buszvárók telepítése (Szentes, Derekegyház, Árpádhalom)	DAOP	39 011	7 278	46 289	
Közösségi terek és információs pontok infrastrukturális fejlesztése (Dózsa-ház bővítése, felújítása)	DAOP	4 947	23 055	28 002	
Gondozási Központ felújítása (Horváth M. u. 10, Dózsa Gy. u. 86/a.)	DAOP	31 273	8 251	39 524	
Klauzál Gábor Általános Iskola felújítása ("Korszerű környezetben megújuló tudás a Klauzál G. Ált. Isk.ban")	DAOP	105 552	186 261	291 813	
Kossuth utca, Nagyhegyszéli út és Szegvári út felújítása	DAOP	41 698	111 593	153 291	804
Kossuth utca, Attila út kerékpárút építés	DAOP	86 628	12 654	99 282	17 139
Ady Endre u. 10. épület felújítása (Családsegítő Központ átköltöztetése)	DAOP		4 716	4 716	77 976
Nagyörvény utca 53. akadálymentesítés	DAOP	4 267	837	5 104	
Bölcsőde felújítása, fejlesztése, kapacitás bővítés	DAOP		25 980	25 980	94 717
Intézmények fűtéskorszerűsítése	Norvég	194 577	140 672	335 249	141 922
Összesen:		532 022	707 416	1 240 194	336 315

Szentés Város Önkormányzata 2010. évi bevételeinek és kiadásainak összevont mérlege

ezer Ft-ban

Megnevezés	eredeti előirányzat	módosított	teljesítés	teljesítés %-a		Megnevezés	eredeti előirányzat	módosított	teljesítés	teljesítés %-a	
1.	2.	3.	4.	(4./2.)	(4./3.)	7.	8.	9.	10.	(10./8.)	(10./9.)
Bevételek						Kiadások					
- működési bevételek	3 115 999	3 705 121	3 695 862	118,61	99,75	- személyi juttatások	2 019 419	2 443 878	2 411 840	119,43	98,69
- támogatások	1 417 704	2 060 370	2 060 370	145,33	100,00	- munkaadót terhelő járulékok	512 041	608 601	604 149	117,99	99,27
- felhalmozási és tőke bev.	0	2 000	8 628		431,40	- dologi kiadások	1 861 787	2 456 228	2 238 547	120,24	91,14
- támogatásértékű bevételek	575 562	715 577	650 274	112,98	90,87	- speciális célú támogatások	175 800	302 594	302 999	172,35	100,13
- átvett pénzeszközök	32 468	81 965	53 751	165,55	65,58	- átadott pénzeszközök, kölcsönök	224 715	283 333	266 963	118,80	94,22
- támogatásértékű kölcs. tér.	1 880	1 880	2 456	130,64	130,64	- támogatásértékű kiadások	358 031	383 673	375 503	104,88	97,87
Költségvetési bevételek össz:	5 143 613	6 566 913	6 471 341	125,81	98,54	- felhalmozás, felújítás	61 294	200 840	108 609	177,19	54,08
- pénzmaradvány	59 265	594 864	594 864	1 003,74	100,00	- tartalék	193 568	79 604	0	0,00	0,00
Összesen:	5 202 878	7 161 777	7 066 205	135,81	98,67	- hiteltörlesztés	0	434 721	0		0,00
- hitel	203 777	31 695	0	0,00	0,00						
Működési bevételek össz:	5 406 655	7 193 472	7 066 205	130,69	98,23	Működtetés összesen:	5 406 655	7 193 472	6 308 610	116,68	87,70
- működési bevételek	56 798	111 817	99 882	175,85	89,33	- I/A. fejezet	2 220 542	2 530 941	1 661 712	74,83	65,66
- önkorm.sajátos műk.bev.	23 377	12 000	6 000	25,67	50,00	- I/B. fejezet	346 849	320 158	261 909	75,51	81,81
- támogatások		214 358	167 943		78,35	- II. fejezet	2 437 059	2 186 233	42 638	1,75	1,95
- felhalmozási és tőke bev.	189 538	187 118	182 883	96,49	97,74	- III. fejezet	584 409	293 403	6	0,00	0,00
- átvett pénzeszk.,kölcsön tér.	146 381	146 776	11 967	8,18	8,15	- IV. fejezet	2 480 707	2 489 660	36 902	1,49	1,48
- támogatásértékű bevételek	5 163 353	4 993 267	741 619	14,36	14,85	- V. fejezet	425 798	357 938	61 860	14,53	17,28
Költségvetési bevételek össz:	5 579 447	5 665 336	1 210 294	21,69	21,36	- VI. fejezet	252 330	657 515	467 209	185,16	71,06
- pénzmaradvány	215 356	186 207	186 207	86,46	100,00						
Összesen:	5 794 803	5 851 543	1 396 501	24,10	23,87						
- hitel, kötvény	2 952 891	2 984 305	1 039 084	35,19	34,82						
Fejlesztések, felújítások	8 747 694	8 835 848	2 435 585	27,84	27,56	Fejlesztések, felújítások	8 747 694	8 835 848	2 532 236	28,95	28,66
Mindösszesen:	14 154 349	16 029 320	9 501 790	67,13	59,28	Mindösszesen:	14 154 349	16 029 320	8 840 846	62,46	55,15
Korrektív tételek			2 028 830			Korrektív tételek			2 656 661		
Mindösszesen:	14 154 349	16 029 320	11 530 620	81,46	71,93	Mindösszesen:	14 154 349	16 029 320	11 497 507	81,23	71,73

Szentés Város Önkormányzata 2010. évi bevételi és kiadásai kiemelt előirányzatonként

ezer Ft-ban

Megnevezés	eredeti előirányzat	módosított előirányzat	teljesítés	teljesítés %-a (4./2.)	teljesítés %-a (4./3.)	Megnevezés	eredeti előirányzat	módosított előirányzat	teljesítés	teljesítés %-a (10./8.)	teljesítés %-a (10./9.)
1.	2.	3.	4.	5.	6.	7.	8.	9.	10.	11.	12.
Bevételek						Kiadások					
- intézményi működési bevételek	1 173 336	1 747 354	1 715 193	146,18	98,16	- személyi juttatások	2 021 659	2 446 118	2 417 462	119,58	98,83
- működési költségvetés	1 116 538	1 635 537	1 615 311	144,67	98,76	- működési költségvetés	2 019 419	2 443 878	2 411 840	119,43	98,69
- fejlesztési költségvetés	56 798	111 817	99 882	175,85	89,33	- fejlesztési költségvetés	2 240	2 240	5 622	250,98	250,98
- önkorm.sajátos műk.bev.	2 022 838	2 081 584	2 086 551	103,15	100,24	- munkaadót terhelő járulékok	512 586	609 146	605 552	118,14	99,41
- működési költségvetés	1 999 461	2 069 584	2 080 551	104,06	100,53	- működési költségvetés	512 041	608 601	604 149	117,99	99,27
- fejlesztési költségvetés	23 377	12 000	6 000	25,67	50,00	- fejlesztési költségvetés	545	545	1 403	257,43	257,43
- működési célú támogatás	1 417 704	2 060 370	2 060 370	145,33	100,00	- dologi kiadások	1 917 767	2 510 609	2 318 789	120,91	92,36
- működési költségvetés	1 417 704	2 060 370	2 060 370	145,33	100,00	- működési költségvetés	1 861 787	2 456 228	2 238 547	120,24	91,14
- fejlesztési költségvetés						- fejlesztési költségvetés	55 980	54 381	80 242	143,34	147,56
- támogatásért. műk. bev.	558 761	697 742	649 240	116,19	93,05	- támog. ért. kiad., speciális támogat.	533 831	686 267	678 502	127,10	98,87
- működési költségvetés	558 761	697 742	649 240	116,19	93,05	- működési költségvetés	533 831	686 267	678 502	127,10	98,87
- fejlesztési költségvetés						- fejlesztési költségvetés					
- működési c. pénzeszk.átvétel	10 598	60 095	37 760	356,29	62,83	- műk. c. pénzeszk. átadás	221 215	271 833	260 624	117,81	95,88
- működési költségvetés	10 598	60 095	37 760	356,29	62,83	- működési költségvetés	221 215	271 833	260 624	117,81	95,88
- fejlesztési költségvetés						- fejlesztési költségvetés					
- műk. c.kölcsönök visszatérülés.	1 880	1 880	2 456	130,64	130,64	- műk. c.kölcsönök	3 500	3 500	1 609	45,97	45,97
- működési költségvetés	1 880	1 880	2 456	130,64	130,64	- működési költségvetés	3 500	3 500	1 609	45,97	45,97
- fejlesztési költségvetés						- fejlesztési költségvetés					
- hitel	203 777	31 695	0	0,00	0,00	- rövid lejár. hitel visszafizetés	0	434 721	0		0,00
- működési költségvetés	203 777	31 695	0	0,00	0,00	- működési költségvetés	0	434 721	0		0,00
- fejlesztési költségvetés						- fejlesztési költségvetés					
- pénzmaradvány	59 265	594 864	594 864	1 003,74	100,00	- tartalék	193 568	79 604	0	0,00	0,00
- működési költségvetés	59 265	594 864	594 864	1 003,74	100,00	- működési költségvetés	193 568	79 604	0	0,00	0,00
- fejlesztési költségvetés						- fejlesztési költségvetés					
Működési célú bevételek össze	5 448 159	7 275 584	7 146 434	131,17	98,22	Működési célú kiadások összesen:	5 404 126	7 041 798	6 282 538	116,25	89,22
- működési költségvetés	5 367 984	7 151 767	7 040 552	131,16	98,44	- működési költségvetés	5 345 361	6 984 632	6 195 271	115,90	88,70
- fejlesztési költségvetés	80 175	123 817	105 882	132,06	85,51	- fejlesztési költségvetés	58 765	57 166	87 267	148,50	152,66

Megnevezés	eredeti előirányzat	módosított	teljesítés	teljesítés %-a (4./2.)	teljesítés %-a (4./3.)	Megnevezés	eredeti előirányzat	módosított	teljesítés	teljesítés %-a (10./8.)	teljesítés %-a (10./9.)
1.	2.	3.	4.	5.	6.	7.	8.	9.	10.	11.	12.
- fejlesztési célú támogatás	0	214 358	167 943		78,35	- felhalmozási kiadások	4 531 911	4 456 038	745 390	16,45	16,73
- működési költségvetés						- működési költségvetés	16 801	122 846	74 448	443,12	60,60
- fejlesztési költségvetés		214 358	167 943		78,35	- fejlesztési költségvetés	4 515 110	4 333 192	670 942	14,86	15,48
- felhalmozási és tőke bev.	189 538	189 118	191 511	101,04	101,27	- felújítási kiadások	3 682 850	3 909 307	1 364 177	37,04	34,90
- működési költségvetés	0	2 000	8 628		431,40	- működési költségvetés	44 493	77 994	34 161	76,78	43,80
- fejlesztési költségvetés	189 538	187 118	182 883	96,49	97,74	- fejlesztési költségvetés	3 638 357	3 831 313	1 330 016	36,56	34,71
- támog. ért. felhalmozási c. bev.	5 180 154	5 011 102	742 653	14,34	14,82	- fejl. ÁFA befizetés	37 609	55 940	44 946	119,51	80,35
- működési költségvetés	16 801	17 835	1 034	6,15	5,80	- működési költségvetés					
- fejlesztési költségvetés	5 163 353	4 993 267	741 619	14,36	14,85	- fejlesztési költségvetés	37 609	55 940	44 946	119,51	80,35
- felhalmozási c. pénzeszk. átvéte	156 251	155 558	17 902	11,46	11,51	- támog. ért. kiad. felhalm. célra	11 531	22 094	10 000	86,72	45,26
- működési költségvetés	21 870	21 870	15 991	73,12	73,12	- működési költségvetés	0	0	0		
- fejlesztési költségvetés	134 381	133 688	1 911	1,42	1,43	- fejlesztési költségvetés	11 531	22 094	10 000	86,72	45,26
- kölcsönök visszatérülése	12 000	13 088	10 056	83,80	76,83	- felhalm. c. pénzeszk. átad.	421 621	436 347	195 898	46,46	44,90
- működési költségvetés						- működési költségvetés	0	8 000	3 931		49,14
- fejlesztési költségvetés	12 000	13 088	10 056	83,80	76,83	- fejlesztési költségvetés	421 621	428 347	191 967	45,53	44,82
- hitel	2 952 891	2 984 305	1 039 084	35,19	34,82	- felhalm. c. kölcsönök	10 000	26 013	116 494	1 164,94	447,83
- működési költségvetés						- működési költségvetés			799		
- fejlesztési költségvetés	2 952 891	2 984 305	1 039 084	35,19	34,82	- fejlesztési költségvetés	10 000	26 013	115 695	1 156,95	444,76
- pénzmaradvány	215 356	186 207	186 207	86,46	100,00	- hitel visszafizetés	9 701	9 701	9 700	99,99	99,99
- működési költségvetés						- működési költségvetés					
- fejlesztési költségvetés	215 356	186 207	186 207	86,46	100,00	- fejlesztési költségvetés	9 701	9 701	9 700	99,99	99,99
						- hitel kamat	45 000	72 082	71 703	159,34	99,47
						- működési költségvetés					
						- fejlesztési költségvetés	45 000	72 082	71 703	159,34	99,47
Felhalmozási célú bevételek	8 706 190	8 753 736	2 355 356	27,05	26,91	Felhalmozási célú kiadások összesen	8 750 223	8 987 522	2 558 308	29,24	28,47
- működési költségvetés	38 671	41 705	25 653	66,34	61,51	- működési költségvetés	61 294	208 840	113 339	184,91	54,27
- fejlesztési költségvetés	8 667 519	8 712 031	2 329 703	26,88	26,74	- fejlesztési költségvetés	8 688 929	8 778 682	2 444 969	28,14	27,85
Bevételek összesen	14 154 349	16 029 320	9 501 790	67,13	59,28	Kiadások összesen	14 154 349	16 029 320	8 840 846	62,46	55,15
Korrektív tételek			2 028 830			Korrektív tételek			2 656 661		
Összesen:	14 154 349	16 029 320	11 530 620	81,46	71,93	Összesen	14 154 349	16 029 320	11 497 507	81,23	71,73

Szentes Város Önkormányzata irányítása alá tartozó intézmények
2010. évi engedélyezett létszámkeretének alakulása intézményenként (fő)

M e g n e v e z é s	2010. évi	2010. évi	prémium évek alapján	
	engedélyezett átlag	átlag	engedélyezett	tény
1. Gondozási Központ	48,75	46,00		
2. Dr.Sipos Ferenc Parkerdő Otthon	77,00	73,00		
3. Terney Béla Középiskolai Kollégium	29,00	29,00	1,00	1,00
4. Városi Intézmények Gazdasági Irodája				
I. Óvodák				
- Központi Óvoda	86,50	86,70	1,00	1,00
- Kertvárosi Óvoda	77,24	74,50	1,00	1,00
II. Általános iskolák				
- Deák F. Ált.Isk.	58,17	58,50	3,00	3,00
- Klauzál G. Ált.Isk.	41,68	42,00	1,00	1,00
- Petőfi S. Ált.Isk.	38,71	37,00		
- Koszta J. Ált.Isk.	76,02	73,50	1,00	1,00
III. Egyéb intézmények				
- Lajtha L. Alapfokú Művészeti Iskola és Hangversenyköz	30,34	27,70		
- Családsegítő Közp.	42,50	41,60		
- Bölcsőde	29,50	27,30		
- Hajléktalan Segítő Közp.	15,50	14,20		
- Egységes Pedagógiai Szakszolgálat	25,28	23,00		
- Intézményközpont	32,13	32,00		
5. Szentesi Művelődési Központ	27,75	28,00		
- ebből Őze Lajos Filmszínház	2,00	2,00		
6. Központi Gyermekélelmezési Konyha	63,00	58,00		
7. Városellátó Intézmény	225,75	235,00		
8. Tűzoltóság	60,00	62,00		
9. Polgármesteri Hivatal				
- Polgármesteri Hivatal	171,85	165,20		
- Roma Kisebbségi Önkormányzat	4,80	4,80		
- Görög Kisebbségi Önkormányzat				
- Sportközpont	23,26	20,00	3,00	3,00
Összesen:	1 284,73	1 259,00	11,00	11,00

Szentes Város Önkormányzata irányítása alá tartozó intézmények 2010. évi engedélyezett létszámkeretéből a pedagógus munkakörben foglalkoztatott munkavállalók engedélyezett létszámkerete

M e g n e v e z é s	2009/2010. tanév		2010/2011. tanév	
	terv	tény	terv	tény
Terney Béla Kollégium	12,00	12,00	12,00	12,00
Központi Óvoda	44,00	44,00	44,00	44,00
Kertvárosi Óvoda	39,00	39,00	45,00	45,00
Deák Ferenc Általános Iskola	41,00	41,00	39,50	39,50
Klauzál Gábor Általános Iskola	27,85	27,85	26,35	26,35
Petőfi Sándor Általános Iskola	25,75	25,75	25,25	25,25
Kosztai József Általános Iskola	54,50	54,00	55,00	55,00
Lajtha L. Alapfokú Művészeti Isk.és Hanv.Kö	24,34	24,34	24,34	24,34
Egységes Pedagógiai Szakszolgálat	19,00	19,00	23,00	23,00
Összesen:	287,44	286,94	294,44	294,44

Szentes Város Önkormányzata irányítása alá tartozó intézmények 2010. évi engedélyezett álláshelyeinek száma intézményenként

M e g n e v e z é s	Jóváhagyott álláshely		
	állandó	időszaki	részfoglal-
	főfoglalkozású		kozású
1. Gondozási Központ	36		1
2. Dr.Sipos Ferenc Parkerdő Otthon	55		
3. Terney Béla Középiskolai Kollégium	24		
4. Városi Intézmények Gazdasági Irodája			
I. Óvodák			
- Központi Óvoda	73		3
- Kertvárosi Óvoda	70		6
II. Általános iskolák			
- Deák F. Ált.Isk.	53		
- Klauzál G. Ált.Isk.	33		4
- Petőfi S. Ált.Isk.	29		9
- Koszta J. Ált.Isk.	71		
III. Egyéb intézmények			
- Lajtha L. Alapfokú Művészeti Iskola és Hangversenyköz	24		9
- Családsegítő Közp.	35		1
- Bölcsőde	24		1
- Hajléktalan Segítő Közp.	11		
- Egységes Pedagógiai Szakszolgálat	24		2
- Intézményközpont	29		6
5. Szentesi Művelődési Központ	20		4
- ebből Öze Lajos Filmszínház	2		
6. Központi Gyermekélelmezési Konyha	53		
7. Városellátó Intézmény	133		5
8. Tűzoltóság	59		
9. Polgármesteri Hivatal			
- Polgármesteri Hivatal	109		5
- Roma Kisebbségi Önkormányzat	1		
- Görög Kisebbségi Önkormányzat			
- Sportközpont	14		3
Összesen:	980	0	59

Szentés Város Önkormányzata által 2010. évben támogatott közfoglalkoztatás keretében engedélyezett létszámkeret (fő)

M e g n e v e z é s	közcéú		közmunrás		közhasznú	
	terv	tény	terv	tény	terv	tény
I. Önkormányzati intézményeknél foglalkoztatottak						
Gondozási Központ	12,00	10,96				
Dr.Sipos Ferenc Parkerdő Otthon	22,00	21,12				
Terney Béla Középiskolai Kollégium	6,00	5,00				
Központi Óvoda	12,00	12,50				
Kertvárosi Óvoda	12,00	9,93				
Deák F. Általános Iskola	5,00	5,61				
Klauzál G. Általános Iskola	5,00	7,00				
Petőfi S. Általános Iskola	4,00	2,92				
Kosztá J. Általános Iskola	5,00	5,63				
Lajtha L. Alapfokú Művészeti Iskola és Hangversenyközp	1,00	1,13				
Családsegítő Közp.	7,00	4,35				
Bölcsőde	3,50	4,06				
Hajléktalan Segítő Közp.	4,92	4,48				
Egységes Pedagógiai Szakszolgálat	3,00	3,75				
Városi Intézmények Gazdasági Irodája	3,00	4,73				
Szentési Művelődési Központ	5,00	5,00				
Központi Gyermekélelmezési Konyha	10,00	9,54				
Városellátó Intézmény	90,58	100,91				
Tűzoltóság	1,00	1,48				
Polgármesteri Hivatal	32,27	30,65	25,00	36,25	3,00	3,25
Roma Kisebbségi Önkormányzat	2,00	3,31				
Sportközpont	7,00	8,00				
I. Önkormányzati intézményeknél foglalkoztatottak összesen:	253,27	262,06	25,00	36,25	3,00	3,25

M e g n e v e z é s	közcelú		köz munkás		közhasznú	
	terv	tény	terv	tény	terv	tény
II. Nem önkormányzati intézményeknél foglalkoztatottak						
Üdülőközpont Nkft	17,00	16,88				
Rádió Nkft	2,00	1,75				
SZVSZ Kft	4,00	4,10				
Könyvtár Nkft	9,00	8,61				
Bartha J. Kertészeti Szakképző Iskola	2,83	3,30				
Dr. Bugyi István Kórház	13,00	12,43				
Egyéb gazdálkodó szervezetek	75,00					
II. Nem önkormányzati intézményeknél foglalkoztatottak	122,83	47,07	0,00	0,00	0,00	0,00
Összesen:	376,10	309,13	25,00	36,25	3,00	3,25

A 2010. évi pénzmaradvány intézményenkénti alakulása

ezer Ft-ban

Intézmény megnevezése	2010. évben képződött helyesbített pénzmaradvány	Befizetés többlettám. miatt	Kiutalatlan támogatás	Pénzmaradványt terhelő elvonások	Pénzmaradványt módosító tétel	Jóváhagyásra javasolt
Szentes Város Gondozási Központja	569	-594				-25
Dr.Sipos Ferenc Parkerdő Otthon	340		3 827	-2 815		1 352
Terney B. Középiskolai Kollégium	199		474			673
Városi Intézmények Gazdasági Irodája	18 608	0	31 390	-11 299	0	38 699
- Központi Óvoda	-338		877			539
- Kertvárosi Óvoda			3 044	-1 845		1 199
- Deák F. Ált.Isk.	3 439		2 868	-325		5 982
- Klauzál G. Ált.Isk.	342		5 846	-706		5 482
- Petőfi S. Ált.Isk.			4 666	-1 213		3 453
- Koszta J. Ált.Isk.	850		1 875	-227		2 498
- Lajtha László Alapf.Műv.Isk.			3 653	-1 746		1 907
- Családsegítő Központ	5 604		7 855	-2 010		11 449
- Bölcsőde			3 431	-939		2 492
- Egységes Pedagógiai Szakszolgálat	922		2 721	-483		3 160
- Hajléktalan Segítő Közp.			-5 996			-5 996
- Intézményközpont	7 789		550	-1 805		6 534
- Művelődési Központ	2 530		2 188	-1 322		3 396
ebből Őze L. Filmszínház			446	-158		288
Központi Gyermekelelmezési Konyha	1 040		1 557			2 597
Városellátó Intézmény	9 387		147 742	-36 403		120 726
Tűzoltóság	43		3 386			3 429
Intézmények összesen:	32 716	-594	190 564	-51 839	0	170 847
Polgármesteri Hivatal	639 360	594	-183 428	51 839	0	508 365
- Hivatal működés	636 696	2 634	-184 072	51 839		507 097
- Roma Kisebbségi Önkormányzat		-519				-519
- Görög Kisebbségi Önkormányzat	409		644			1 053
- Sportközpont	-20	-1 521				-1 541
- Fejlesztési feladatok						
- lakástámogatás	2 275					2 275
Összesen:	672 076	0	7 136	0	0	679 212

Szentés Város Önkormányzata 2010. évi egyszerűsített pénzmaradvány kimutatása

Sor- szám	Megnevezés	ezer Ft-ban				
		Előző évi kötség-vetési beszámoló záró adatai	Auditá- lási eltéré- sek (±)	Előző év auditált egyszerűsi-tett beszámoló záró adatai	Tárgyévi kötség-vetési beszámoló záró adatai	Auditá- lási eltéré- sek (±)
1.	Záró pénzkészlet	284 310		284 310	33 113	33 113
2.	Forgatási célú pénzügyi műveletek egyenlege			0		0
3.	Egyéb aktív és passzív pü-i elszám. záró	507 893		507 893	638 963	638 963
4.	Előző év(ek)ben képzett tartalékok maradványa			0		0
5.	Vállalkozási tevékenység pénzforgalmi			0		0
6.	Tárgyévi helyesbített pénzmaradvány	792 203	0	792 203	672 076	0 672 076
7.	Finanszírozásból származó korrekciók	-11 132		-11 132	7 136	7 136
8.	Pénzmaradványt terhelő elvonások	-20 153		-20 153	-51 839	-51 839
9.	Kötségvetési pénzmaradvány	760 918	0	760 918	627 373	0 627 373
10.	Vállalkozási maradványból alaptevékenység ellátására felhasznált összeg					
11.	Kötségvetési pénzmaradványt külön jogszabály alapján mód. tétel	20 153		20 153	51 839	51 839
12.	Módosított pénzmaradvány	781 071	0	781 071	679 212	0 679 212
13.	12-ből egészségbiztosítási alaphól folyósított pénzeszközök maradványa	4 261		4 261		0
14.	12-ből kötelezettséggel terhelt pénzmaradvány	776 810		776 810	679 237	679 237
15.	12-ből szabad pénzmaradvány			0	-25	-25

N E M L E G E S

Szentés Város Önkormányzatának 2010. évi egyszerűsített vállalkozási maradvány kimutatása

ezer Ft-ban

Sor- szám	Megnevezés	Előző évi költség- vetési beszámoló záró adatai	Auditá- lási eltéré- sek (±)	Előző év auditált egyszerűsi- tett beszá- moló záró adatai	Tárgyévi költség-vetési beszámoló záró adatai	Auditá- lási eltéré- sek (±)	Tárgyév auditált egyszerűsi- tett beszá- moló záró adatai
1.	Vállalkozási tevékenység működési célú bevételei						
2.	Vállalkozási tevékenység felhalmozási célú						
3.	Vállalkozási maradványban figyelembe vehető finanszírozási bevétel						
4.	Vállalkozási tevékenység szakfeladaton elszámolt bevételei						
5.	Vállalkozási tevékenység működési célú kiadásai						
6.	Vállalkozási tevékenység felhalmozási célú						
7.	Vállalkozási maradványban figyelembe vehető finanszírozási kiadás						
8.	Vállalkozási tevékenység szakfeladaton elszámolt kiadásai						
9.	Vállalkozási tevékenység pénzforgalmi						
10.	Vállalkozási tevékenységet terhelő értékcsökkenési leírás						
11.	Alaptevékenység ellátására felhasznált, felh. tervezett maradvány						
12.	Pénzforg. maradványt külön jogszabály alapján módosító tétel						
13.	Vállalkozási tev. módosított pénzforgalmi váll. maradvány						
14.	Vállalkozási tevékenységet terhelő befizetés						
15.	Vállalkozási tartalékba helyezhető összeg						