


SZENTESTERV Műszaki Tervező és Szolgáltató Kft.
6600 Szentes, Csongrádi út 3.
Tel./fax.: 06/63-311-977

2/5

BESZÁMOLÓ
a
Szentes Város Önkormányzata
Képviselőtestületének
2009. május 22.-i ülésére


Műszaki Tervező és Szolgáltató Kft.
6600-Szentes, Csongrádi út 3.
Fári István
ügyvezető

Szentes. 2009. május 12.

Tisztelt Képviselőtestület !

Társaságunk 2008. évi tevékenységét elsősorban a lakossági közműbekötések (ivóvíz, szennyvízcsatorna, gáz) tervezése töltötte ki, továbbá Szentes városban útfelújítások, ivóvízvezeték rekonstrukciók, útcsatlakozások és gépkocsi parkolók terveit készítettük el. Szentes Ipari Parkban közművesítést terveztünk.

Jelentősebb tervezési munkáink voltak:

- házicsatornák tervezése
- ivóvíz-, szennyvíz- és gázbekötések tervezése
- nyiltárkos közműbemérések végzése
- Ivóvízhálózat rekonstrukció:
 - Kajánújfalu
 - Szentes, Kertész utca
- Útburkolat felújítások:
 - Honvéd utca (Körforgalom – Drahos I. utca)
 - Esze T. utca (Nyár utca- Ilona part)
 - Sopron-sor (Villogó utca – Temető utca)
 - József A. utca (4. sz. – Új utca)
 - Klauzál utca (Kossuth utca – Arany J. utca)
- Szentes, Alsóréti összekötőút tervezése
- Szentes, Szegvári úti körforgalom tervezése
- Szentes, Kossuth u. – Apponyi tér körforgalom forgalomcsillapítás pályázati anyag elkészítése
- OPTANET részére Szentes, Apponyi téren és a Kurca – Idősek Otthona között KTV alépítmény tervezése
- Lakossági és közületi gázbekötések tervezése a megyében a SADE Magyarország Kft. megbízásából.

A társaság 2008. évi gazdálkodása:

A társaság a 2008-as évet veszteséggel zárta. Az adózás előtti eredménye -2.023 eFt lett. Adófizetési kötelezettség az érvényben lévő Tao tv. jövedelem-(nyereség-) minimum megállapításra vonatkozó szabályai szerint keletkezett, melynek összege 54 eFt. Társas vállalkozások különadója a társaságot nem terheli a veszteség miatt.

Az adózott eredmény -2.077 eFt. A mérleg szerinti eredmény 2.077 eFt-tal csökkenti a saját tőkét. Ennek ellenére a társaság tőkeerőssége 77,87 %-ról 92,44 %-osra növekedett. A forrásokon belül a kötelezettségek aránya 20,19 %-ról 6,68 %-ra változott.

A társaság továbbra is 2.000 eFt lekötött tartalékkal rendelkezik. Ebből 1.000 eFt 2005-ben, további 1.000 eFt 2006-ban lett képezve. Figyelmet kell fordítani arra, hogy ez nem használható fel szabadon adóhatósági szankció nélkül. (Csak beruházásra használható fel.)

A pénzeszközök aránya 69,74 %-ról 85,30 %-ra növekedett a forgóeszközökön belül. A 9.243 eFt-ból 7.884 eFt pénztárban és bankban van. A kedvező betéti kamat mellett lekötésre került 7 millió Ft. A saját tőke (10.447 eFt) 3,48-szerese az alapítói vagyonnak, melynek 75,47 %-a rendelkezésre áll készpénzben.

A nettó árbevétel 34,23 %-kal, az üzemi tevékenység eredménye 220,33 %-kal csökkent. A bérköltség 9,81 %-kal csökkent, mivel a 2008. évben kifizetett prémium, jutalom összege 1.060 eFt-ről 440 eFt-ra csökkent. Az egyéb ráfordítások összege 33,00 %-kal növekedett.



A 2009. évi főbb célkitűzések:

Elsődleges feladatunk társaságunk fennmaradásának biztosítása takarékos költséggazdálkodással, minden lehetséges munka elvállalásával, a munkavállalók jövedelmének és egyéb juttatásának befagyasztásával.

Az egyszerűsített 2008. évi mérlegbeszámoló mellékelve.

Kérem tájékoztatásom szíves elfogadását.

Tisztelettel:

 
Műszaki Tervező és Szolgáltató Kft.
6600-Szentes, Csongrádi út. 3. **Fári István**
ügyvezető

11092605-7112-113-06

Statisztikai számjele

06-09-003038

Cégjegyzék száma

Szentesterv Műszaki Tervező és Szolgáltató Kft.

a vállalkozás megnevezése


6600 Szentes, Csongrádi út 3.

a vállalkozás címe, telefonszáma

Egyszerűsített éves beszámoló

2008. december 31.

Kelt: Szentes, 2009. május 11.



a vállalkozás vezetője
(képviselője)



Műszaki Tervező és Szolgáltató Kft.
6600-Szentes, Csongrádi út 3.

"A közzétett adatok könyvvizsgálattal nincsenek alátámasztva."

11092605-7112-113-06

Statistikai számjele

2008. december 31.

06-09-003038

Cégjegyzék száma

Szentesterv Műszaki Tervező és Szolgáltató Kft.

Egyszerűsített éves beszámoló MÉRLEGE


adatok E Ft-ban

| Sor- szám | A tétel megnevezése | Előző év | Előző évek módosítása | Tárgyév |
|--------------|---|----------|--------------------------|---------|
| a | b | c | d | e |
| 1. | A. Befektetett eszközök (2.+ 4.+ 6. sor) | 2 277 | 0 | 1 969 |
| 2. | I. IMMATERIÁLIS JAVAK | 1 | | |
| 3. | 2. sorból : Immateriális javak érték helyesbítése | | | |
| 4. | II. TÁRGYI ESZKÖZÖK | 2 276 | | 1 969 |
| 5. | 4. sorból: Tárgyi eszközök érték helyesbítése | | | |
| 6. | III. BEFEKTETETT PÉNZÜGYI ESZKÖZÖK | | | |
| 7. | 6. sorból: Befektetett pénzügyi eszközök érték helyesbítése | | | |
| 8. | B. Forgóeszközök (9. - 12. sorok) | 13 728 | 0 | 9 243 |
| 9. | I. KÉSZLETEK | | | |
| 10. | II. KÖVETELÉSEK | 4 154 | | 1 359 |
| 11. | III. ÉRTÉKPAPÍROK | | | |
| 12. | IV. PÉNZESZKÖZÖK | 9 574 | | 7 884 |
| 13. | C. Aktív időbeli elhatárolások | 117 | | 122 |
| 14. | ESZKÖZÖK (AKTÍVÁK) ÖSSZESEN | 16 122 | 0 | 11 334 |
| 15. | D. Saját tőke (16.+ 20.+ 21.+ 22.+ 23.+ 24. sor) | 12 554 | 0 | 10 477 |
| 16. | I. JEGYZETT TŐKE | 3 000 | | 3 000 |
| 17. | 16. sorból : visszavásárolt tulajdonosi részesedés névértéken | | | |
| 18. | II. JEGYZETT, DE MÉG BE NEM FIZETETT TŐKE (-) | | | |
| 19. | III. TŐKETARTALÉK | | | |
| 20. | IV. EREDMÉNYTARTALÉK | 6 706 | | 7 554 |
| 21. | V. LEKÖTÖTT TARTALÉK | 2 000 | | 2 000 |
| 22. | VI. ÉRTÉKELÉSI TARTALÉK | | | |
| 23. | VII. MÉRLEG SZERINTI EREDMÉNY | 848 | | -2 077 |
| 24. | E. Céltartalékok | | | |
| 25. | F. Kötelezettségek (27.- 28. sorok) | 3 255 | 0 | 757 |
| 26. | I. HÁTRASOROLT KÖTELEZETTSÉGEK | | | |
| 27. | II. HOSSZÚ LEJÁRATÚ KÖTELEZETTSÉGEK | | | |
| 28. | III. RÖVID LEJÁRATÚ KÖTELEZETTSÉGEK | 3 255 | | 757 |
| 29. | G. Passzív időbeli elhatárolások | 313 | | 100 |
| 30. | FORRÁSOK (PASSZÍVÁK) ÖSSZESEN | 16 122 | 0 | 11 334 |

Kelt: Szentesterv, 2009. május 11.



Műszaki Tervező és Szolgáltató Kft.
6600 Szentesterv, Csengőréti út 3.



a vállalkozás vezetője
(képviselője)

"A közzétett adatok könyvvizsgálattal nincsenek alátámasztva."

11092605-7112-113-06

Statistikai számjele

06-09-003038

Cégjegyzék száma

2008. december 31.

Szentesterv Műszaki Tervező és Szolgáltató Kft.

Egyszerűsített éves beszámoló

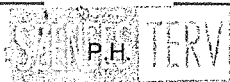
"A" EREDMÉNYKIMUTATÁSA

(összki költség eljárással)


adatok E Ft-ban

| Tétel- szám | A tétel megnevezése | Előző év | Előző évek módosítása | Tárgyév |
|----------------|--------------------------------------|----------|--------------------------|---------|
| a | b | c | d | e |
| I. | Értékesítés nettó árbevétele | 30 211 | | 19 871 |
| II. | Aktivált saját teljesítmények értéke | | | |
| III. | Egyéb bevételek | 3 | | 7 |
| | III. sorból: visszaírt értékvesztés | | | |
| IV. | Anyagjellegű ráfordítások | 10 392 | | 6 774 |
| V. | Személyi jellegű ráfordítások | 16 870 | | 14 521 |
| VI. | Értékcsökkenési leírás | 455 | | 321 |
| VII. | Egyéb ráfordítások | 500 | | 665 |
| | VII. sorból: értékvesztés | | | |
| A. | ÜZEMI (ÜZLETI) TEVÉKENYSÉG EREDMÉNYE | 1 997 | 0 | -2 403 |
| VIII. | Pénzügyi műveletek bevételei | 388 | | 380 |
| IX. | Pénzügyi műveletek ráfordításai | | | |
| B. | PÉNZÜGYI MŰVELETEK EREDMÉNYE | 388 | 0 | 380 |
| C. | SZOKÁSOS VÁLLALKOZÁSI EREDMÉNY | 2 385 | 0 | -2 023 |
| X. | Rendkívüli bevételek | | | |
| XI. | Rendkívüli ráfordítások | | | |
| D. | RENDKÍVÜLI EREDMÉNY | 0 | 0 | 0 |
| E. | ADÓZÁS ELŐTTI EREDMÉNY | 2 385 | 0 | -2 023 |
| XII. | Adófizetési kötelezettség | 267 | | 54 |
| F. | ADÓZOTT EREDMÉNY | 2 118 | 0 | -2 077 |
| G. | MÉRLEG SZERINTI EREDMÉNY | 848 | | -2 077 |

Kelt: Szentesterv, 2009. május 11.



Szentesterv Műszaki Tervező és Szolgáltató Kft.
6600-Szentesterv, Csongrádi út. 3


a vállalkozás vezetője
(képviselője)

I. A vagyoni, pénzügyi és jövedelmezőségi helyzet alakulását jellemző mutatók

Adatok E Ft-ban

1.) Tartósan befektetett eszközök aránya:

$$\frac{\text{Befektetett eszközök}}{\text{Eszközök összesen}} = \frac{1.969}{11.334} = 17,37 \%$$

A befektetett eszközök aránya 14,12 %-ról 17,37 %-ra növekedett, az állománya 308 ezer Ft-tal kevesebb az előző évinél. Jelentős összegű beruházás nem történt, a meglévő eszközök többségének már 0 a nyilvántartási értéke.

2.) Befektetett eszközök fedezettsége:

$$\frac{\text{Saját tőke}}{\text{Befektetett eszközök}} = \frac{10.477}{1.969} = 532,10 \%$$

A mutató azt mutatja, hogy új eszköz finanszírozása lehetséges saját forrásból. A befektetett eszközöket 5,3-szeresen fedi le a saját tőke nagysága.

3.) Tárgyi eszközök fedezettsége:

$$\frac{\text{Saját tőke}}{\text{Tárgyi eszközök}} = \frac{10.477}{1.969} = 532,10 \%$$

A tárgyi eszközöknek több mint 5,3-szeresét fedezi a saját tőke. A vállalkozásnak lehetősége van saját forrásából fejleszteni az eszközállományát.

4.) Eszközök fordulatszáma:

$$\frac{\text{Nettó árbevétel}}{\text{Eszközök összesen}} = \frac{19.871}{11.334} = 175,32 \%$$

Tárgyi eszközök hatékonysága:

$$\frac{\text{Nettó árbevétel}}{\text{Tárgyi eszközök}} = \frac{19.871}{1.969} = 1.009,19 \%$$

Az összes eszközérték alig több mint 1,7-szer tért meg az árbevételben. A tárgyi eszköz állomány hatékonysága tavaly 1.327,37 %-os volt. Ez csökkent 1.009,19 %-ra. A változás oka, hogy az összes eszközértéken belül a tárgyi eszközök aránya, továbbá a nettó árbevétel is 34,23 %-kal csökkent.

5.) Tárgyi eszközök aránya:

$$\frac{\text{Tárgyi eszközök}}{\text{Tárgyi eszközök + Forgóeszközök}} = \frac{1.969}{1.969 + 9.243} = 17,56 \%$$

A mutató értéke 3,34 %-kal növekedett az előző évihez képest. A tárgyi eszközök nettó értéke 307 E Ft-tal csökkent.

6.) Saját tőke aránya:

$$\frac{\text{Saját tőke}}{\text{Összes forrás}} = \frac{10.477}{11.334} = 92,44 \%$$

A társaság tőkeerőssége 77,87 %-ról 92,44 %-osra növekedett.

7.) Saját tőke növekedési mutató:

| | | |
|---------------|--------|--------|
| Saját tőke | 10.477 | |
| Jegyzett tőke | 3 000 | = 3,49 |

A saját tőke 3,5-szerese a jegyzett tőkének. 2007-ben a saját tőke alig több mint négyszerese volt. A csökkenés oka a veszteség.

8.) Saját tőke növekedésének mértéke:

| | | |
|--------------------------|--------|------------|
| Mérleg szerinti eredmény | -2.077 | |
| Jegyzett tőke | 3 000 | = -69,23 % |

A vállalkozás tárgyévi vagyronvesztése 2.077 E Ft (az adózott eredmény).

9.) Rövid távú likviditás I.:

| | | |
|--------------------------------|-------|---------|
| Forgóeszközök | 9.243 | |
| Rövid lejáratú kötelezettségek | 757 | = 12,21 |

A forgóeszközök értéke alig több mint tizenkétszerese a rövid lejáratú kötelezettségeknek.

Rövid távú likviditás II.:

| | | |
|--------------------------------|-----------|---------|
| Pénzeszközök + Értékpapírok | 7.884 + 0 | |
| Rövid lejáratú kötelezettségek | 757 | = 10,41 |

E likviditási mutató jónak mondható. A pénzeszközök majdnem 10,5-szeresen fedezik a rövid lejáratú kötelezettségeket.

10.) Hitelfedezettségi mutató:

| | | |
|--------------------------------|-------|------------|
| Követelések | 1.359 | |
| Rövid lejáratú kötelezettségek | 757 | = 179,52 % |

A követelések bőven, közel 180 %-ban fedezik a rövid lejáratú kötelezettségeket. A mutató értéke jelentősen növekedett az előző évi közel 130 %-hoz képest.

11.) Vevőállomány aránya a szállítói állományhoz:

| | | |
|-----------|-----|---------|
| Vevők | 991 | |
| Szállítók | 60 | = 16,52 |

A vevőállomány bőven fedezi a szállítókat (16,52-szeresen).

12.) Eladósodottság mértéke:

| | | |
|-----------------|--------|----------|
| Kötelezettségek | 757 | |
| Saját tőke | 10.477 | = 7,23 % |

A saját tőke fedezetet nyújt a kötelezettségekre, mintegy 7,23 %-át teszik ki a kötelezettségek.

Rövid lejáratú kötelezettségek összetétele:

| | |
|--------------|-----|
| - Adók: | 697 |
| - Szállítók: | 60 |

Az eredmény alakulása az elmúlt három évben:

| Megnevezés | 2006. | 2007. | Változás | 2008. | Változás |
|--------------------------------|-------|-------|----------|--------|----------|
| Üzemi tevékenység eredménye | 3.542 | 1.997 | -1.545 | -2.403 | -4.400 |
| Pénzügyi műveletek eredménye | 522 | 388 | -134 | 380 | -8 |
| Szokásos vállalkozási eredmény | 4.064 | 2.385 | -1.679 | -2.023 | -4.408 |
| Adózás előtti eredmény | 4.064 | 2.385 | -1.679 | -2.023 | -4.408 |
| Adózott eredmény | 3.738 | 2.118 | -1.620 | -2.077 | -4.195 |
| Mérleg szerinti eredmény | 1.238 | 848 | -390 | -2.077 | -2.925 |

Az üzemi eredmény 4,4 millió Ft-tal csökkent az előző évhez képest. Az értékesítés nettó árbevétele 10.340 E Ft-tal csökkent az előző évihez képest.

Az alábbi összefoglaló táblázat az eredménykimutatás üzemi tevékenység eredményének alakulását mutatja be, majd az egyes tételek változása kerül részletezésre.

| Megnevezés | 2006. | 2007. | Változás E Ft-ban | 2008. | Változás E Ft-ban |
|--------------------------------|--------|--------|----------------------|--------|----------------------|
| Nettó árbevétel: | 38.497 | 30.211 | -8.286 | 19.871 | -10.340 |
| Egyéb bevételek: | 1.338 | 3 | -1.335 | 7 | 4 |
| Anyagjellegű ráfordítások: | 12.341 | 10.392 | -1.949 | 6.774 | -3.618 |
| Személyi jellegű ráfordítások: | 21.096 | 16.870 | -4.226 | 14.521 | -2.349 |
| Értékcsökkenési leírás | 389 | 455 | 66 | 321 | -134 |
| Egyéb ráfordítások: | 2.467 | 500 | -1.967 | 665 | 165 |
| Ráfordítások összesen: | 36.293 | 28.217 | -8.076 | 22.281 | -5.936 |
| Üzemi tevékenység eredménye | 3.542 | 1.997 | -1.545 | -2.403 | -4.400 |

Bevételek alakulása

A bevételek az előző évhez képest jelentősen mértékben, 10.336 E Ft-tal csökkentek, ezen belül a nettó árbevétel 34,23 %-kal, 10.340 E Ft-tal. Az egyéb bevételben bekövetkezett csökkenés oka a tehergépjármű 2006. évi értékesítése.

Anyagjellegű ráfordítások alakulása

| Megnevezés | 2006. | 2007. | előző évhez képest vált. | 2008. | előző évhez képest vált. |
|-----------------------------------|---------------|---------------|-----------------------------|--------------|-----------------------------|
| Anyagjellegű ráfordítások: | | | 84,21 % | | 65,18 % |
| ebből: | | | | | |
| - anyagköltség: | 1.002 | 670 | -332 | 507 | -163 |
| - igénybevett szolg.: | 4.279 | 2.729 | -1.550 | 2.637 | -92 |
| - egyéb szolgáltatások: | 254 | 269 | 15 | 242 | -27 |
| - közvetített szolgáltatások: | 6.806 | 6.724 | -82 | 3.388 | -3.336 |
| Összesen: | 12.341 | 10.392 | -1.949 | 6.774 | -3.618 |

Az anyagjellegű ráfordítások 3.618 E Ft-tal csökkentek. Ezen belül a közvetített szolgáltatások aránya 64,70 %-ról 50,01 %-ra csökkent, az igénybevett szolgáltatások 26,26 %-ról 38,93 %-ra növekedett. Az anyagköltség 6,45 %-ról 7,48 %-ra növekedett.

Személyi jellegű ráfordítások alakulása

| Megnevezés | 2006. | 2007. | Vált. E Ft-ban | Vált. %-ban | 2008. | Vált. E Ft-ban | Vált. %-ban |
|---------------------------------------|---------|---------|-------------------|----------------|---------|-------------------|----------------|
| Személyi jellegű ráfordítások: | | | | | | | |
| ebből: | | | | | | | |
| - bérkölttség: | 12.794 | 8.586 | -4.208 | 67,11 | 7.744 | -842 | 90,19 |
| - személyi jellegű ráfordítás: | 2.279 | 4.601 | 2.322 | 201,89 | 3.575 | -1.026 | 77,70 |
| - bérjárulékok: | 6.023 | 3.683 | -2.340 | 61,15 | 3.202 | -481 | 86,94 |
| Összesen: | 21.096 | 16.870 | -4.226 | 79,97 | 14.521 | -2.349 | 86,08 |
| Létszám (fő): | 5 | 5 | | | 5 | | |
| Átlagkereset Ft/fő/hó: | 213.909 | 143.097 | -70.812 | 66,90 | 129.075 | -14.022 | 90,20 |

A létszám az előző évhez képest nem változott, a személyi jellegű kifizetések csökkentek. Ezen belül a bérkölttség 9,81 %-kal csökkent. Ennek oka, hogy 2008. évben a kifizetett prémium, jutalom összege 440 E Ft volt, szemben a 2007. évi 1.060 E Ft-tal. Az 1 főre jutó bruttó átlagkereset 129.075,- Ft/hó/fő. Az 1 főre jutó prémium, jutalom nélküli átlagkereset 121.742,- Ft/hó/fő. Személyi jellegű ráfordítások összege 22,30 %-kal csökkentek.

Az egyéb személyi jellegű kifizetések tételei:

| | 2007. | 2008. |
|--|-------|-------|
| • Betegszabadság illetménye: | - | 87 |
| • Költségtérítés (saját gk. + munkabajárás): | 860 | 892 |
| • Kisértékű ajándék: | 84 | 93 |
| • Reprezentáció: | 80 | 58 |
| • Étkezési utalvány: | 600 | 720 |
| • Üdülési csekk: | 590 | 345 |
| • Megbízási díjak: | 2.314 | 1.287 |
| • Telefon magáncélú használata: | 73 | 68 |
| • Mérnök kamarai tagdíj: | - | 25 |

A reprezentáció 27,5 %-kal, az üdülési csekk 41,53 %-kal csökkent. A költségtérítés 3,72 %-kal, az étkezési utalvány 20 %-kal, a kisértékű ajándék 10,71 %-kal növekedett.

Az élőmunka termelékenységét reprezentáló mutató alakulása

| | 2007. | 2008. |
|-----------------|--------------|--------------|
| Nettó árbevétel | 30.211 | 19.871 |
| Létszám | 5 | 5 |
| | = 6.042 E Ft | = 3.974 E Ft |

Az egy fő munkavállalóra jutó árbevétel 34,23 %-kal (4.385 E Ft-tal) csökkent a bázishoz képest.

Egyéb ráfordítások alakulása

| Megnevezés | 2006. | 2007. | változás E Ft-ban | 2008. | változás E Ft-ban |
|----------------------------------|-------------|------------|----------------------|------------|----------------------|
| Önkormányzatoknak fiz. adók | 628 | 472 | -156 | 334 | -138 |
| Behajthatatlan követelés leírása | 0 | 0 | 0 | 300 | 300 |
| Tárgyi eszköz értékesítés | 1829 | 0 | -1.829 | 0 | 0 |
| Egyéb | 10 | 28 | 18 | 3 | -25 |
| Selejtezett eszköz N° értéke: | 0 | 0 | 0 | 21 | 21 |
| Bírság, késedelmi pótlék: | 0 | 0 | 0 | 7 | 7 |
| Összesen: | 2467 | 500 | -1.967 | 665 | 165 |

Az egyéb ráfordítások 165 E Ft-tal növekedtek. A helyi adók 29,24 %-kal csökkentek.

II. Aktív és passzív időbeli elhatárolások

Az aktív időbeli elhatárolások összege 122 E Ft, amely az előfizetett szaklapok (Víz-, gáz-, fűtésszerelés és a HKL szakmai kiadványok) és a biztosítás 2009. évre eső díjai, valamint 102 E Ft lekötött betét után járó kamat.

A passzív időbeli elhatárolások összege 213 E Ft-tal csökkent 100 E Ft-ra. A passzívra a vezetőkes és mobil telefondíjat, könyvelési díjat tartalmazza.

III. Tárgyi eszközök állományváltozása

Nyitó bruttó értékét, a nyitó amortizációt és az abban bekövetkezett változásokat a következő táblázat tartalmazza.

A társaság az amortizáció elszámolását a korábbi évek szerint folytatta, a leírás módjában és költségkenti elszámolásban nincs változás.

Terven felüli értékcsökkenés elszámolása nem volt.

Kisértékű eszközök értékcsökkenése: 34 E Ft

Lineáris leírású ÉCS: 287 E Ft

| | Immat. javak | Ingtatlanok | Műszaki ber., járművek | Üzemi ber., felszer., járművek | Beruh. | Összesen |
|------------------------|--------------|-------------|------------------------|--------------------------------|----------|--------------|
| NYITÓ BRUTTÓ É. | 288 | 0 | 3.684 | 1.045 | 0 | 5.017 |
| Növekedés | 0 | 0 | 0 | 34 | 0 | 34 |
| Csökkenés | 75 | 0 | 756 | 268 | 0 | 1.099 |
| ZÁRÓ BRUTTÓ É. | 213 | 0 | 2.928 | 811 | 0 | 3.952 |
| NYITÓ ÉCS | 287 | 0 | 1.429 | 1.024 | 0 | 2.740 |
| Növekedés | 1 | 0 | 286 | 34 | 0 | 321 |
| Csökkenés | 75 | 0 | 756 | 247 | 0 | 1.078 |
| ZÁRÓ ÉCS | 213 | 0 | 959 | 811 | 0 | 1.983 |
| NETTÓ ÉRTÉK | 0 | 0 | 1.969 | 0 | 0 | 1.969 |


IV. Egyéb információk

1. Vállalkozók neve, melyben a vállalkozónak többségi részesedése van: nincs
2. Vállalkozók neve, melyben a vállalkozónak jelentős részesedése van: nincs
3. A társaságnál az igazgatóság, üzletvezetés éves járandósága: az ügyvezető 228 E Ft megbízási díjat kapott az üzletvezetés díjazásaként.
4. A mérlegbeni helye valamely eszköznek és kötelezettségnek a minősítésbeni módosulása miatt megváltozott-e? nem
5. A beszámoló aláírására jogosult: Fári István ügyvezető
6640 Csongrád, Fő utca 18.

Szentes, 2009. május 11.



Műszaki Tervező és Szolgáltató Kft.
6600-Szentes Csongrádi út 3


társaság képviselője